

13-01-2021

Axelborg, Axeltorv 3
1609 København V

T +45 3339 4000 E info@lf.dk
W www.lf.dk

Indhold

DANMARK.....	1
Markedssituation for uge 2.....	1
Slagtetal.....	2
Uge 52.....	2
Uge 53.....	2
Uge 1.....	2
Danske priser.....	3
Uge 52.....	3
Uge 53.....	3
Uge 1.....	3
DANMARK.....	4
Danmark eksporterer mindre okse- og kalvekød i oktober måned.....	4
Dansk import af okse- og kalvekød oplever et fald i 2020.....	5
UGENTLIGE KVÆGPRISER AN SLAGTERI	6
HOLLAND – KALVE.....	9

Danmark

Markedssituation for uge 2

Slagtning = 9.000 stk. Der ventes i denne uge en stigning i antallet af **slagtninger** sammenlignet med sidste uge, hvor der blev slagtet cirka 8.600 dyr. På virksomheder med klassificering forventes der at blive slagtet ca. 9.000 dyr.

Notering = uændret Slagteriernes **noteringer** for slagtekvæg ventes ikke ændret i denne uge.

Hjemmemarked = negativt Handlen med **hjemmemarkedet** er presset grundet det manglende salg til restauranter, kantiner og hoteller. I december var dette pres aftaget, idet forbrugerne købte de dyre udskæringer til månedens højtider. Men i januar er der en stor ubalance i afsætningen, da forbrugerne ikke mødes til middagsselskaber grundet de udvidede restriktionerne og hverdagsretterne tager derfor over.

Eksporten = negativ **Eksporten** er ligeledes presset grundet ubalance i afsætningen, hvilket har betydet et fald i noteringen for de fleste kategorier i Tyskland. Disse tendenser forventes at fortsætte med mindre restriktionerne lempes.

Slagtetal

Uge 52

Slagtninger af kreaturer på de eksportautoriserede slagterier (klassificerede kroppe)

Uge	Slutdato	Tyrekalve og ungtyre	Tyre over 2 år	Stude	Kviekalve og kvier	Køer	I alt	Heraf fra markeder	
		stk.							
52-20	27.12.20	1.800	34	84	620	2.189	4.727	0	
52-19	29.12.19	794	3	16	276	1.080	2.169	0	
1-52	27.12.20	189.622	2.167	5.647	64.135	161.067	422.638	6.323	
1-52	29.12.19	200.751	2.431	5.192	68.211	165.935	442.520	6.062	
Ændr.	pct.	-5,5	-10,9	8,8	-6,0	-2,9	-4,5	4,3	

Se mere om
udviklingen i antal
slagtninger her:



Uge 53

Slagtninger af kreaturer på de eksportautoriserede slagterier (klassificerede kroppe)

Uge	Slutdato	Tyrekalve og ungtyre	Tyre over 2 år	Stude	Kviekalve og kvier	Køer	I alt	Heraf fra markeder	
		stk.							
53-20	03.01.21	2.139	19	22	760	2.148	5.088	-	
-	-	-	-	-	-	-	-	-	
1-53	03.01.21	191.761	2.186	5.669	64.895	163.215	427.726	-	
-	-	-	-	-	-	-	-	-	
Ændr.	pct.	-	-	-	-	-	-	-	

Uge 1

Slagtninger af kreaturer på de eksportautoriserede slagterier (klassificerede kroppe)

Uge	Slutdato	Tyrekalve og ungtyre	Tyre over 2 år	Stude	Kviekalve og kvier	Køer	I alt	Heraf fra markeder	
		stk.							
1-21	10.01.21	3.618	26	49	1.295	3.686	8.674	167	
1-20	05.01.20	1.509	13	36	638	2.619	4.815	0	
1-1	10.01.21	3.618	26	49	1.295	3.686	8.674	167	
1-1	05.01.20	1.509	13	36	638	2.619	4.815	-	
Ændr.	pct.	139,8	100,0	36,1	103,0	40,7	80,1	-	

Danske priser

Uge 52

Danske priser, øre pr. kilo

Se yderligere EUOP-
priser her:



	Ungtyre 12-24 mdr.		Kalve 8-12 mdr.		Kvier	Køer
	R3	O3	O2	O3		
2020 – uge 52	2.401	2.250	2.420	2.439	2.366	2.094
	Pct.					
- I pct. af ugen før	99,9	101,8	100,5	100,5	109,4	101,3
- I pct. af samme uge sidste år	94,1	93,8	96,4	96,3	100,5	98,8

Anm.: Et udsnit af EU-priser indberettet til Kommissionen. Priserne er an slagteri, og indbefatter efterbetaling for det seneste regnskabsår.

Uge 53

Danske priser, øre pr. kilo

	Ungtyre 12-24 mdr.		Kalve 8-12 mdr.		Kvier	Køer
	R3	O3	O2	O3		
2020 – uge 53	2.398	2.190	2.402	2.419	2.177	2.045
	Pct.					
- I pct. af ugen før	99,9	97,3	99,3	99,2	92,0	97,7
- I pct. af samme uge sidste år	-	-	-	-	-	-

Uge 1

Danske priser, øre pr. kilo

	Ungtyre 12-24 mdr.		Kalve 8-12 mdr.		Kvier	Køer
	R3	O3	O2	O3		
2020 – uge 1	2.388	2.207	2.405	2.429	2.224	2.031
	Pct.					
- I pct. af ugen før	99,6	100,8	100,1	100,4	102,2	99,3
- I pct. af samme uge sidste år	91,5	94,5	96,2	96,4	95,0	92,9

Danmark

Danmark eksporterer mindre okse- og kalvekød i oktober måned

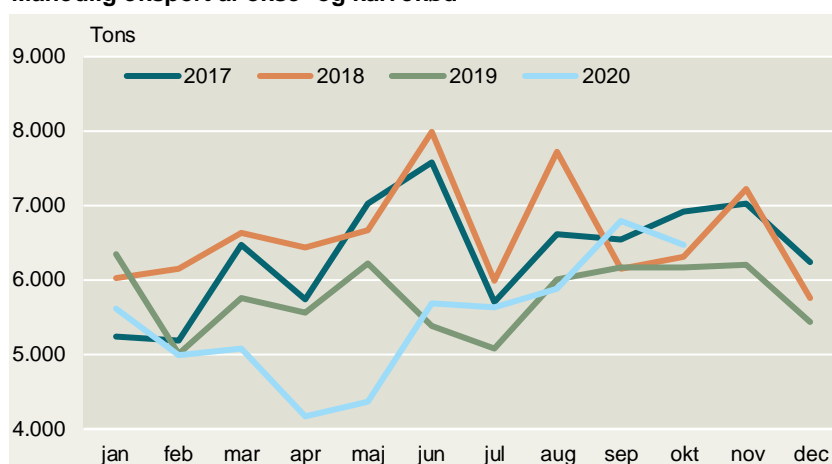
Eksporten af okse- og kalvekød samt oksekødsprodukter for oktober var på et tilsvarende niveau sammenlignet med oktober måned i 2019 målt på tons, imens prisen (i mio. kr.) så et fald på 7,2 pct.

For året til dato var den samlede eksport af okse- og kalvekød faldet med 5,3 pct. sammenlignet med samme periode sidste år målt i mio. kr. Hovedårsagen til dette var et fald på 11,5 pct. i kategorien fersk/kølet okse- og kalvekød.

Måned: oktober – 2020 og 2019

	2020	2019	2020 i pct. af 2019	2020	2019	2020 i pct. af 2019
	Tons			Mio. kr.		
Okse- og kalvekød²	6.463	6.163	4,9	195,0	207,5	-6,0
- Fersk/ kølet	5.247	5.450	-3,7	156,9	177,7	-11,7
- Frosset	1.035	530	95,1	26,1	18,8	38,6
- Saltet/ tørret/ røget	181	182	-0,5	12,0	11,0	9,3
Forarbejdet	682	850	-19,8	25,9	29,5	-12,2
Spiselige biprodukter ..	798	838	-4,9	8,3	10,2	-18,7
Talg	690	779	-11,4	1,9	2,0	-0,6
Sum	8.632	8.629	0,0	231,2	249,2	-7,2

Månedlig eksport af okse- og kalvekød



Kilde: Danmarks Statistik

Dansk import af okse- og kalvekød oplever et fald i 2020

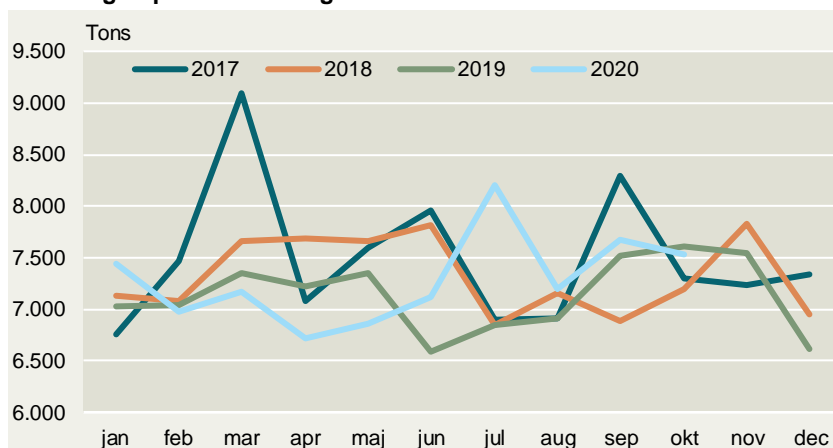
Importen til Danmark af okse- og kalvekød samt oksekødsprodukter for oktober måned var 3,3 pct. mindre sammenlignet med oktober 2019 (målt på tons).

Derudover var importtallet for året til dato på okse- og kalvekød 3,9 % mindre end i 2019 (målt på mio. kr.). Her er der fald i næste alle kategorier, som er årsagen til det generelle fald i importen af okse- og kalvekød til Danmark.

Året til dato: januar – oktober

	2020	2019	2020 i pct. af 2019	2020	2019	2020 i pct. af 2019
	Tons			Mio. kr.		
Okse- og kalvekød²	72.885	71.474	2,0	2.797,0	2.868,2	-2,5
- Fersk/ kølet	61.383	60.572	1,3	2.373,1	2.440,6	-2,8
- Frosset	7.309	7.460	-2,0	277,0	295,1	-6,1
- Saltet/ tørret/ røget	4.192	3.442	21,8	146,8	132,5	10,9
Forarbejdet	4.230	5.782	-26,8	173,6	218,3	-20,5
Spiselige biprodukter ..	921	1.248	-26,2	21,5	28,5	-24,5
Talg	1.947	2.273	-14,3	9,8	10,0	-2,1
Sum	79.983	80.777	-1,0	3.001,9	3.125,0	-3,9

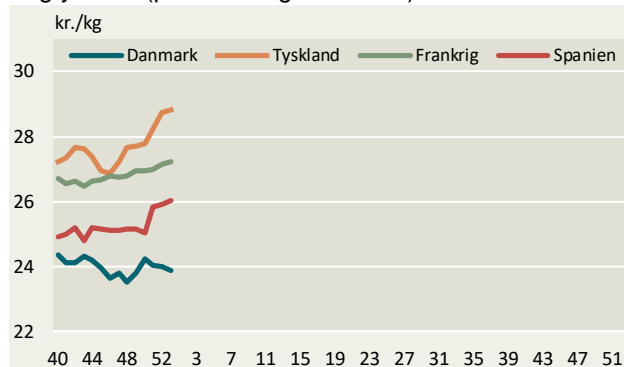
Månedlig import af okse- og kalvekød



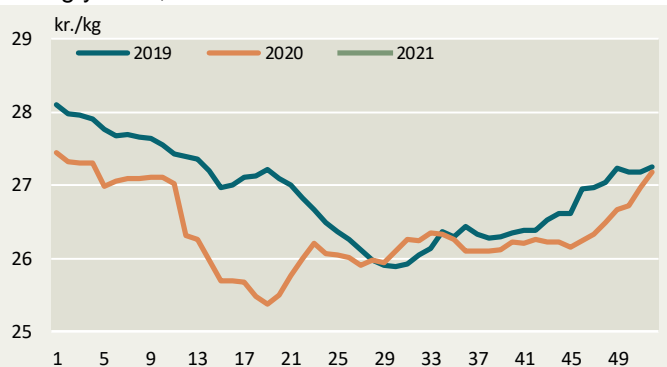
Kilde: Danmarks Statistik

Ugentlige kvægpriser an slagteri

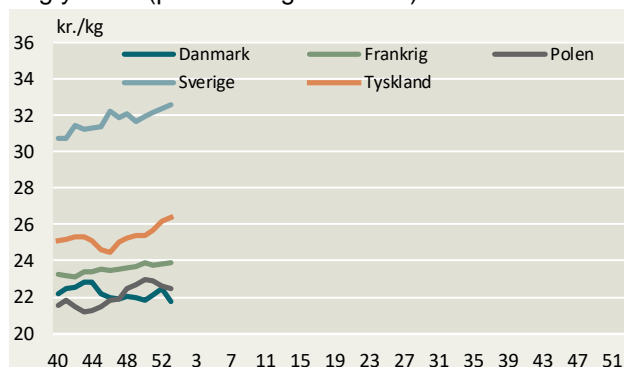
Ungtyre R3 (priser fra uge 40/2020)



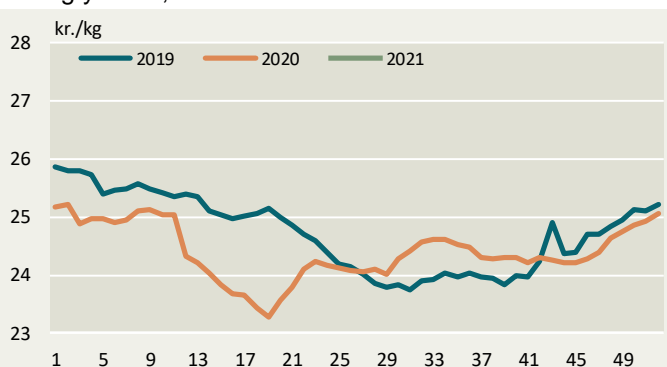
Ungtyre R3, EU



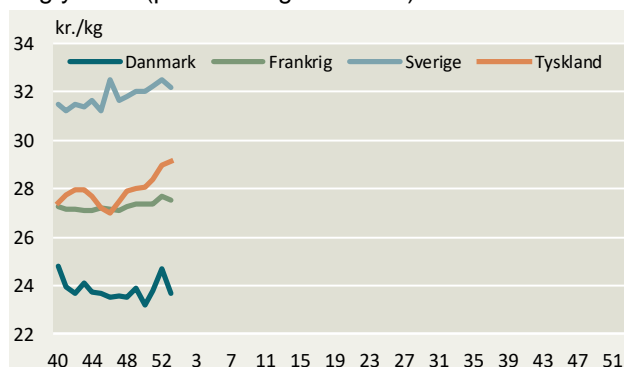
Ungtyre O3 (priser fra uge 40/2020)



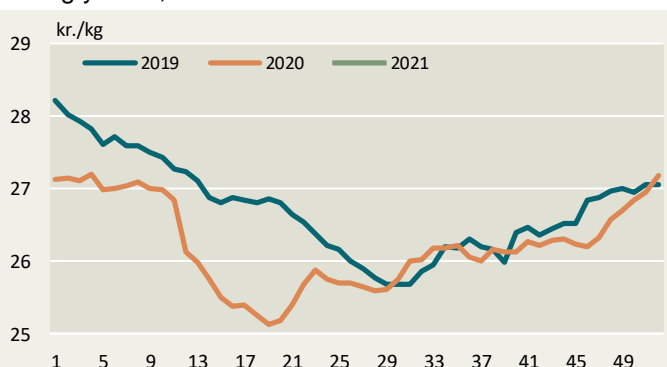
Ungtyre O3, EU



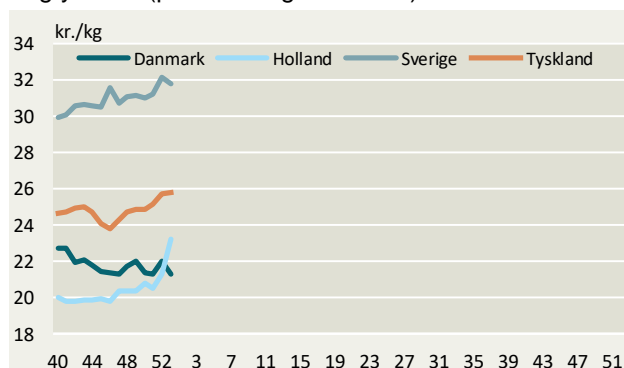
Ungtyre R2 (priser fra uge 40/2020)



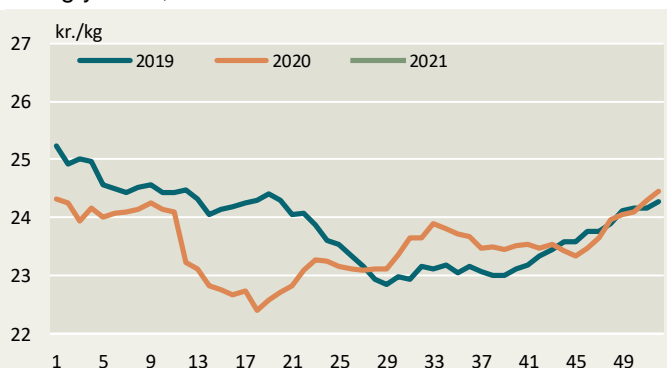
Ungtyre R2, EU



Ungtyre O2 (priser fra uge 40/2020)

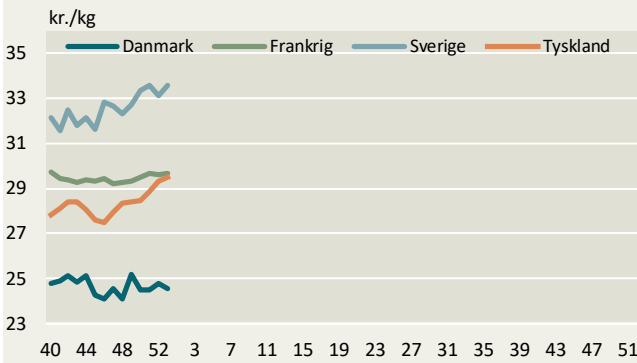


Ungtyre O2, EU

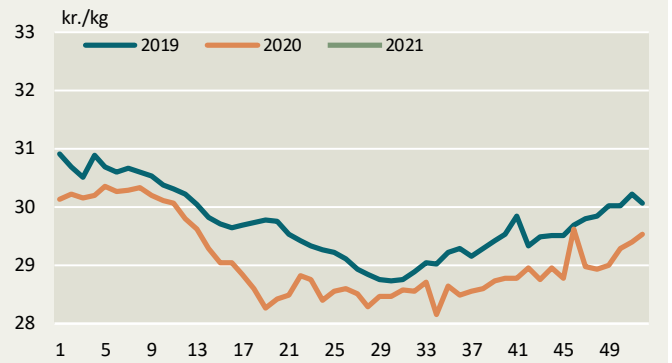


Kilde: EU-Kommissionen samt Landbrug & Fødevarer.

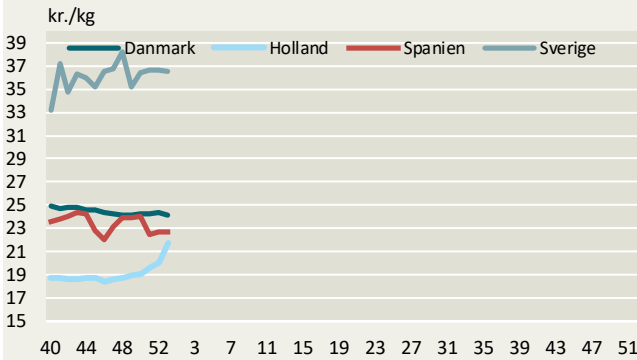
Ungtyre U2 (priser fra uge 40/2020)



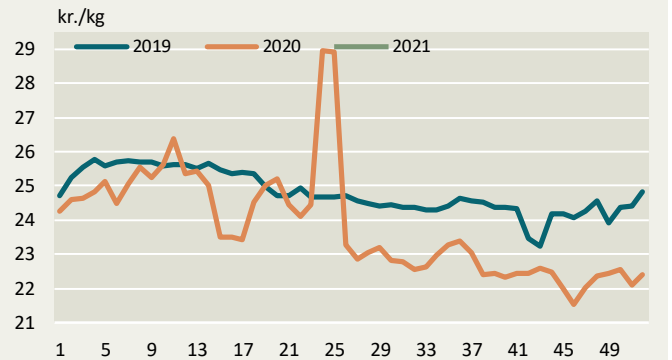
Ungtyre U2, EU



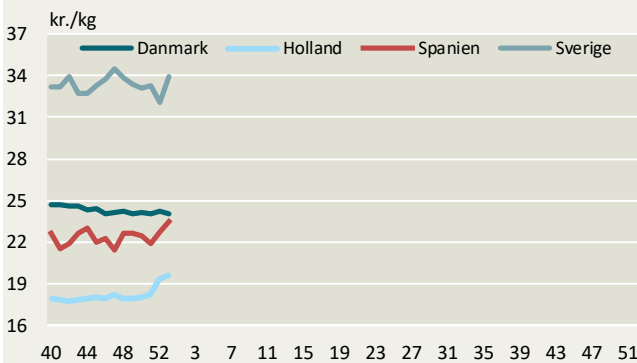
Kalve O3 (priser fra uge 40/2020)



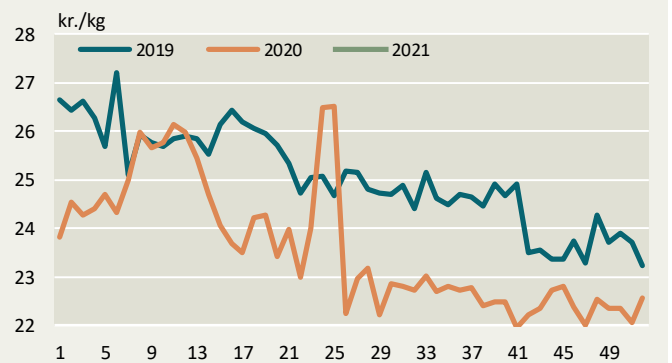
Kalve O3 (8-12 mdr.) EU



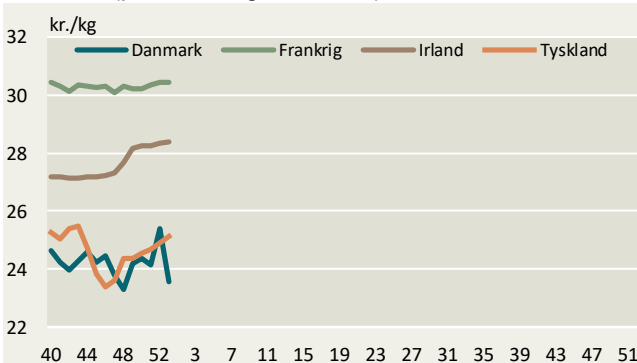
Kalve O2 (priser fra uge 40/2020)



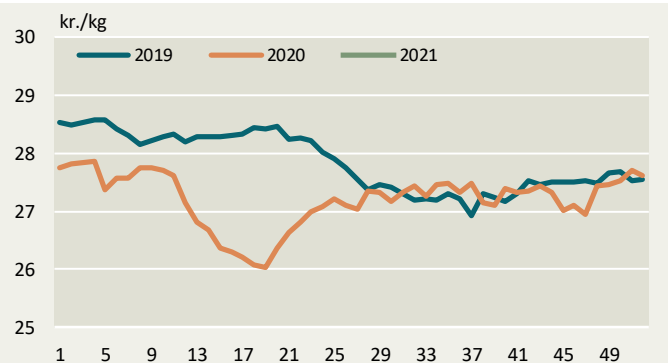
Kalve O2 (8-12 mdr.) EU



Kvier R3 (priser fra uge 40/2020)

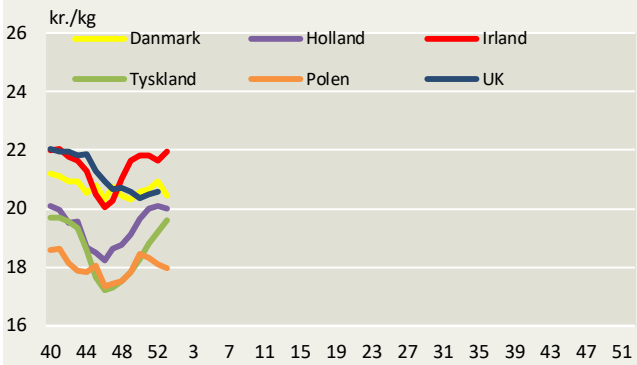


Kvier R3, EU

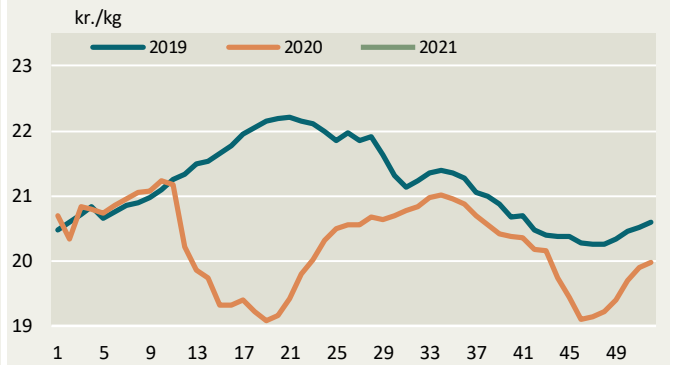


Kilde: EU-Kommissionen samt Landbrug & Fødevarer.

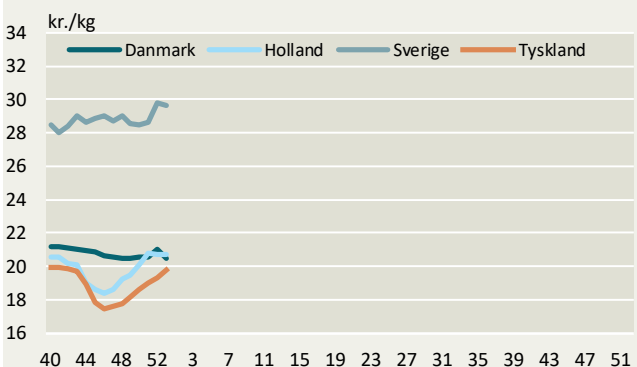
Køer O3 (priser fra uge 40/2020)



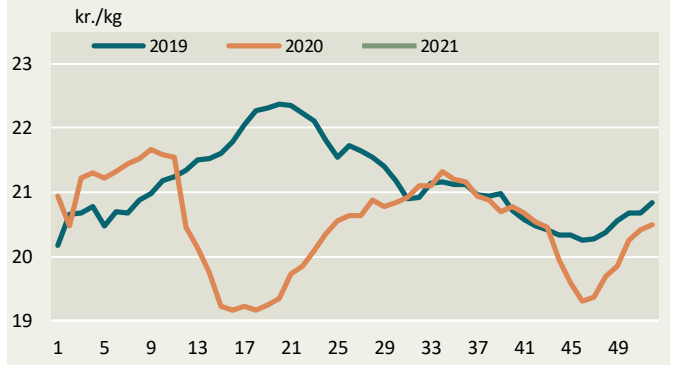
Køer O3, EU



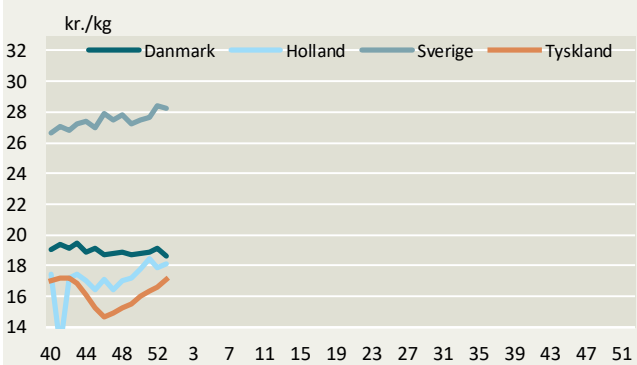
Køer O4 (priser fra uge 40/2020)



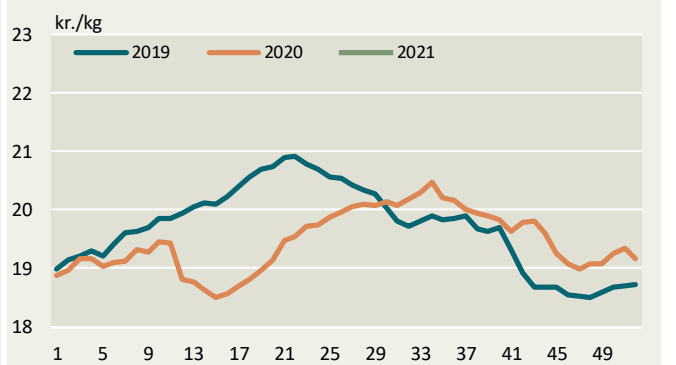
Køer O4, EU



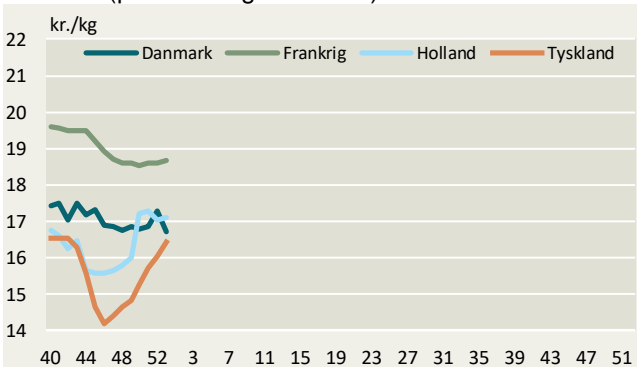
Køer P3 (priser fra uge 40/2020)



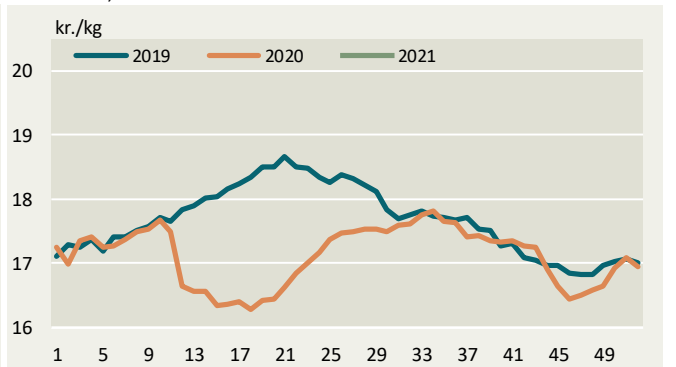
Køer P3, EU



Køer P2 (priser fra uge 40/2020)



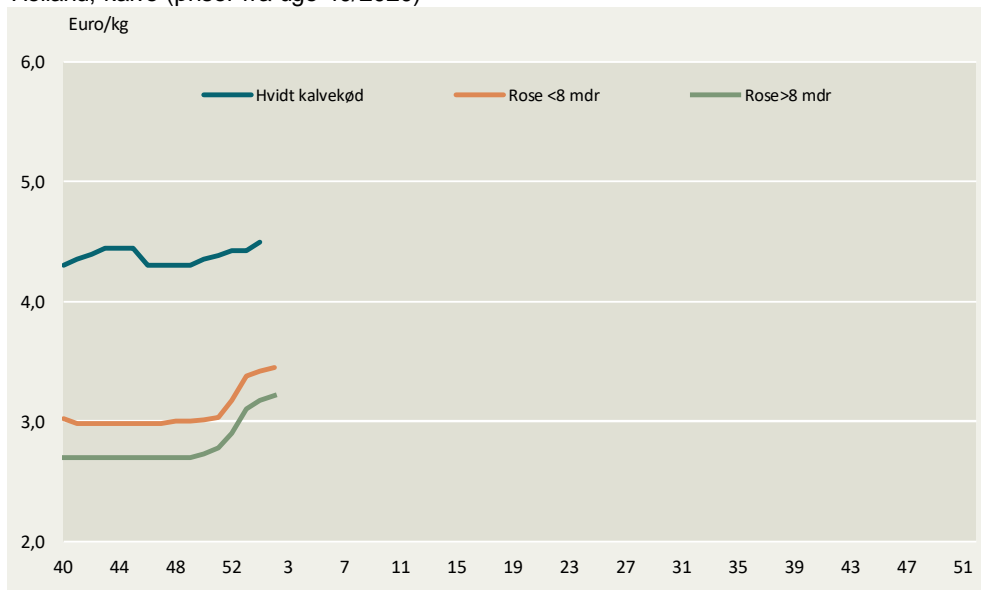
Køer P2, EU



Kilde: EU-Kommissionen, DeKalverhouder samt Landbrug & Fødevarer

Holland – Kalve

Holland, kalve (priser fra uge 40/2020)



Landbrug & Fødevarer

Axeltorv 3
1609 København V

T +45 3339 4000
F +45 3339 4141

E info@lf.dk
W www.lf.dk

Yderligere kontakt

Agnes Qvortrup

3339 4287 agqv@lf.dk