

10-02-2021

Axelborg, Axeltorv 3
1609 København V

T +45 3339 4000 E info@lf.dk
W www.lf.dk

Indhold

DANMARK.....	1
Markedssituation for uge 6.....	1
Slagtetal.....	2
Uge 4.....	2
Uge 5.....	2
Danske priser.....	3
Uge 4.....	3
Uge 5.....	3
DANMARK.....	4
Den danske kvægbestand er blevet mindre.....	4
Kraftigt fald i eksporten af okse- og kalvekød i november måned.....	5
Danmark importerer stadig mindre okse- og kalvekød i 2020 end i 2019.....	5
UGENTLIGE KVÆGPRISER AN SLAGTERI	7
HOLLAND – KALVE.....	10

Danmark

Markedssituation for uge 6

Slagtning = 8.400 stk. I denne uge forventes antallet af **slagtinger** at stige sammenlignet med sidste uge, hvor der blev slagtet cirka 7.500 dyr. På virksomheder med klassificering ventes der at blive slagtet cirka 8.400 dyr.

Notering = uændret Slagteriernes **noteringer** for slagtekvæg ventes ikke ændret i denne uge.

Hjemmemarked = uændret Handlen med **hjemmemarkedet** er præget af færre dyr til slagtning. Priserne og afsætningen er dog stabil, hvilket forventes at fortsætte i den kommende tid. Dette skyldes blandt andet at rejseaktiviteten er lukket ned hen over vinterferieugerne, som ellers normalt er nogle afdæmpede uger.

Eksporten = uændret **Eksporten** til Sydeuropa begynder meget langsomt at åbne sig op, hvor blandt andet Italien har gjort flere zoner gule, hvilket giver mulighed for et øget forbrug.

Slagtetal

Uge 4

Slagtninger af kreaturer på de eksportautoriserede slagterier (klassificerede kroppe)

Uge	Slutdato	Tyrekalve og ungtyre	Tyre over 2 år	Stude	Kviekalve og kvier	Køer	I alt	Heraf fra markeder	
		stk.							
4-21	31.01.21	3.112	37	95	1.467	3.695	8.406	94	
4-20	26.01.20	3.277	35	90	1.284	3.631	8.317	147	
1-4	31.01.21	13.340	150	348	5.536	14.829	34.203	451	
1-4	26.01.20	12.768	120	319	4.546	13.448	31.201	334	
Ændr.	pct.	4,5	25,0	9,1	21,8	10,3	9,6	35,0	

Se mere om
udviklingen i antal
slagtninger her:



Uge 5

Slagtninger af kreaturer på de eksportautoriserede slagterier (klassificerede kroppe)

Uge	Slutdato	Tyrekalve og ungtyre	Tyre over 2 år	Stude	Kviekalve og kvier	Køer	I alt	Heraf fra markeder	
		stk.							
5-21	07.02.21	3.094	43	77	1.159	3.092	7.465	121	
5-20	02.02.20	3.548	39	99	1.238	3.107	8.031	127	
1-5	07.02.21	16.434	193	425	6.695	17.921	41.668	666	
1-5	02.02.20	16.316	159	418	5.784	16.555	39.232	608	
Ændr.	pct.	0,7	21,4	1,7	15,8	8,3	6,2	9,5	

Danske priser

Tabellernes priser er an slagteri, og indbefatter således gennemsnitlig fragt- og efterbetaling pålagt afregningsprisen. Efterbetalingen for oktoberår 2019/2020 er udregnet til 79,16 øre/kg. Fragt- og efterbetalingen er samlet set beregnet til 140,79 øre pr. kg. slagtet vægt i oktoberår 2019/2020.

Se yderligere EUROP-priser her:



Uge 4

Danske priser, øre pr. kilo

	Ungtyre 12-24 mdr.		Kalve 8-12 mdr.		Kvier	Køer
	R3	O3	O2	O3		
2021 – uge 4	2.390	2.141	2.383	2.392	2.119	1.994
	Pct.					
- I pct. af ugen før	101,4	100,1	100,3	100,0	92,4	99,7
- I pct. af samme uge sidste år	94,4	93,5	93,9	93,6	92,6	95,2

Et udsnit af EU-priser indberettet til EU-Kommissionen.

Uge 5

Danske priser, øre pr. kilo

	Ungtyre 12-24 mdr.		Kalve 8-12 mdr.		Kvier	Køer
	R3	O3	O2	O3		
2021 – uge 5	2.364	2.164	2.384	2.419	2.132	1.996
	Pct.					
- I pct. af ugen før	98,3	100,4	99,4	100,5	99,9	99,3
- I pct. af samme uge sidste år	92,4	93,1	93,6	94,6	92,4	94,7

Et udsnit af EU-priser indberettet til EU-Kommissionen.

Danmark

Den danske kvægbestand er blevet mindre

Kvægbestanden i Danmark falder igen sammenlignet med det sidste kvartal. Bestanden er nu på 1.499.683 dyr, hvilket svarer til et fald på 0,83 pct., som hovedsageligt bunder i et fald i antallet af tyre og stude. Dette er blot anden gang at kvægbestanden er mindre end 1.500.000 dyr siden 2007.

Danmarks kvægbestand i CHR efter kategori fra juni 2019 til december 2020

	2019	2019	2019	2020	2020	2020	2020	Dec. 2020/2019	
	30-jun	30-sep	31-dec	31-mar	30-jun	30-sep	30-dec	Ændring	
	1.000 stk.								Pct.
Tyre og stude	240,3	240,7	238,8	236,4	238,0	233,0	228,6	-10,2	-4,3
Under ½ år	114,2	118,0	110,8	105,8	111,4	114,3	107,9	-2,9	-2,6
½ - 1 år	82,6	82,4	91,6	91,6	82,3	79,0	85,4	-6,2	-6,8
1 - 2 år	32,0	28,7	26,1	28,4	32,4	28,4	25,2	-0,9	-3,5
2 år og over	11,5	11,6	10,3	10,6	11,9	11,4	10,1	-0,2	-1,9
Kvier	618,3	622,0	616,0	616,4	625,9	626,4	625,4	9,4	1,5
Under ½ år	159,5	165,9	165,6	162,0	164,7	171,7	172,2	6,6	4,0
½ - 1 år	153,8	151,3	153,8	159,3	158,7	155,6	158,2	4,4	2,9
1-2 år	260,2	258,6	254,1	254,7	258,1	255,6	253,9	-0,2	-0,1
2 år og over	44,9	46,1	42,5	40,4	44,3	43,5	41,1	-1,5	-3,5
Køer	653,6	652,5	645,4	644,0	652,9	652,7	645,7	0,3	0,0
Malkekøer	566,6	565,7	562,7	561,5	567,1	568,4	565,2	2,5	0,4
Ammekøer	87,0	86,8	82,7	82,5	85,8	84,4	80,5	-2,3	-2,7
Kvæg i alt	1.512,2	1.515,1	1.500,2	1.496,8	1.516,8	1.512,2	1.499,7	-0,5	0,0
Drægtige kvier	178,9	178,4	176,1	179,3	183,7	176,5	177,4	1,4	0,8
1-2 år	155,1	153,0	152,3	158,0	160,4	153,6	154,9	2,7	1,7
2 år og derover	23,8	25,4	23,8	21,3	23,2	22,9	22,5	-1,3	-5,4

Bestanden er udelukkende opgjort på baggrund af oplysninger i Det Centrale HusdyrsRegister (CHR) og KvægRegisteret og omfatter alt registreret kvæg på opgørelsestidspunktet.
Kilde: Danmarks Statistik (Statistikbanken)

For yderligere detaljer om Danmarks kvægbestand se [her](#).

Kraftigt fald i eksporten af okse- og kalvekød i november måned

Danmarks eksport af okse- og kalvekød samt oksekødsprodukter (oksekødsprodukter omfatter forarbejdet, spiselige produkter og talg) oplevede et voldsomt fald i november sammenlignet med samme periode for 2019. I november 2020 blev der eksporteret 7.419 tons, hvilket er 12,5 pct. mindre end i 2019.

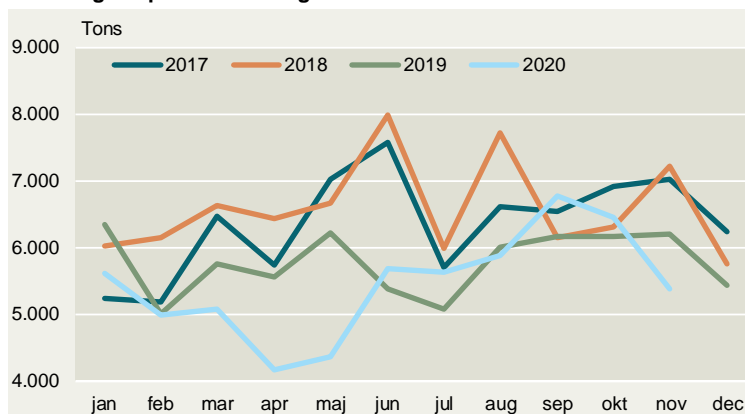
For året til dato (januar 2020-november 2020) var eksporttallet også lavere end i 2019 målt på mio. kr., hvilket i høj grad skyldes et fald på 10,4 pct. i eksporten af fersk og kølet okse- og kalvekød.

Måned: november – 2020 og 2019

	2020	2019	2020 i pct. af 2019	2020	2019	2020 i pct. af 2019
	Tons			Mio. kr.		
Okse- og kalvekød	5.377	6.202	-13,3	156,9	210,0	-25,3
- Fersk/ kølet	4.411	5.116	-13,8	130,3	170,7	-23,7
- Frosset	753	839	-10,3	18,5	25,2	-26,5
- Saltet/ tørret/ røget	213	246	-13,5	8,1	14,1	-43,0
Forarbejdet	656	839	-21,8	28,4	33,1	-14,3
Spiselige biprodukter ..	753	749	0,5	7,5	10,1	-25,5
Talg	634	691	-8,4	1,7	1,7	-0,8
Sum	7.419	8.481	-12,5	194,5	254,9	-23,7

Kilde: Danmarks Statistik

Månedlig eksport af okse- og kalvekød



Kilde: Danmarks Statistik

Danmark importerer stadig mindre okse- og kalvekød i 2020 end i 2019

Importen til Danmark på okse- og kalvekød samt oksekødsprodukter for november måned 2020 var 15,5 pct. lavere målt i tons sammenlignet med november 2019.

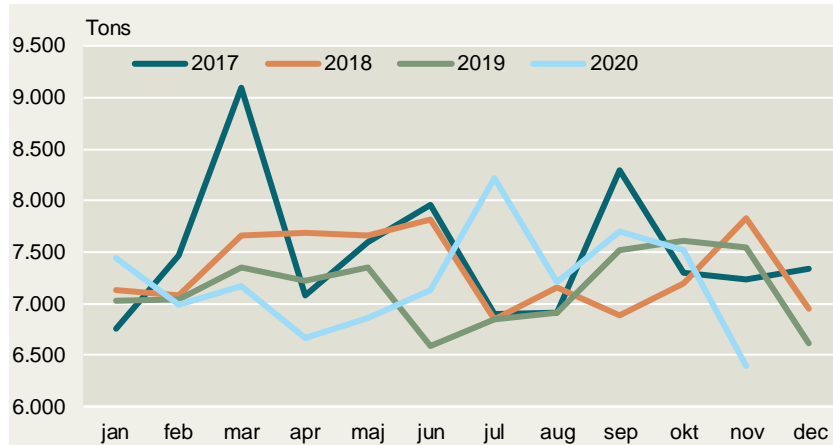
For året til dato (januar 2020-november 2020) var importtallet for okse- og kalvekød 5,0 pct. mindre end i 2019 målt i mio. kr. Her oplevede alle kategorier et fald med undtagelse af importen på saltet/tørret/røget okse- og kalvekød samt talg.

Året til dato: januar – november

	2020	2019	2020 i pct. af 2019	2020	2019	2020 i pct. af 2019
	Tons			Mio. kr.		
Okse- og kalvekød	79.295	79.019	0,3	3.039,6	3.156,2	-3,7
- Fersk/ kølet	66.796	67.031	-0,4	2.578,7	2.686,9	-4,0
- Frosset	7.961	8.137	-2,2	301,2	321,5	-6,3
- Saltet/ tørret/ røget	4.537	3.851	17,8	159,6	147,8	8,0
Forarbejdet	4.596	6.244	-26,4	189,4	236,9	-20,0
Spiselige biprodukter ..	1.045	1.520	-31,2	22,6	31,6	-28,6
Talg	2.204	2.445	-9,8	11,2	10,9	2,8
Sum	87.140	89.227	-2,3	3.262,7	3.435,6	-5,0

Kilde: Danmarks Statistik

Månedlig import af okse- og kalvekød

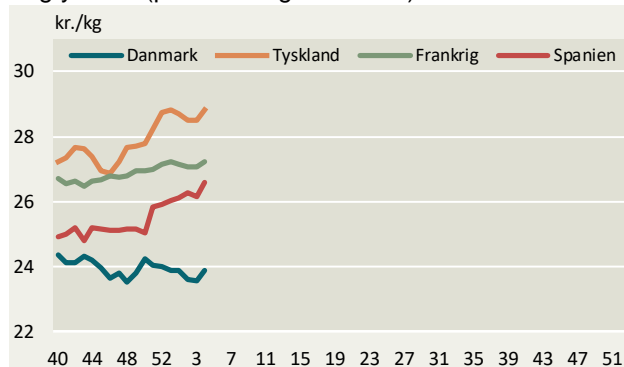


Kilde: Danmarks Statistik

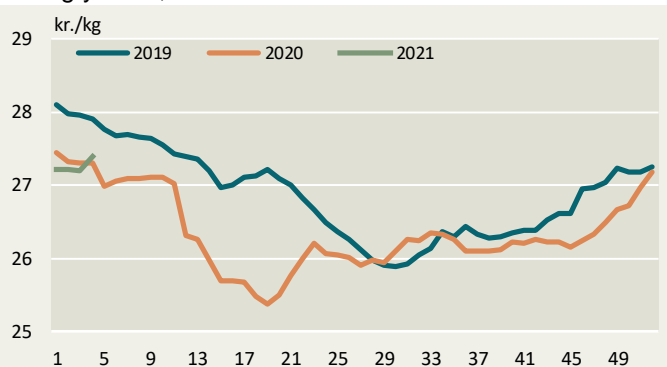
For yderligere detaljer om Danmarks eksport og import af okse- og kalvekød [her](#).

Ugentlige kvægpriser an slagteri

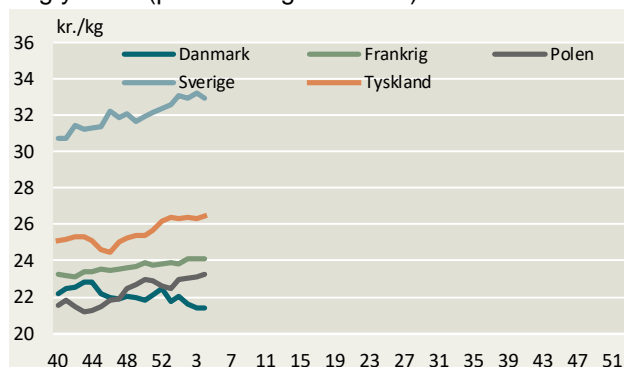
Ungtyre R3 (priser fra uge 40/2020)



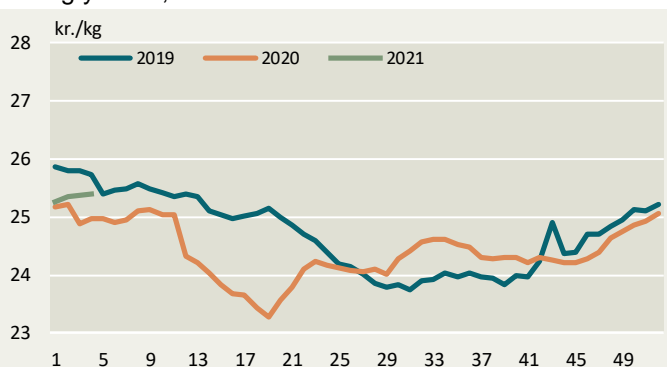
Ungtyre R3, EU



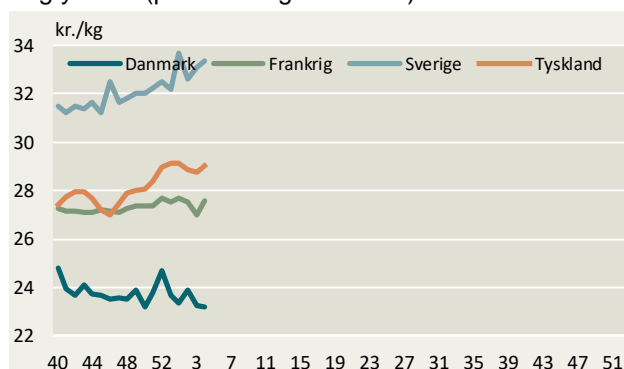
Ungtyre O3 (priser fra uge 40/2020)



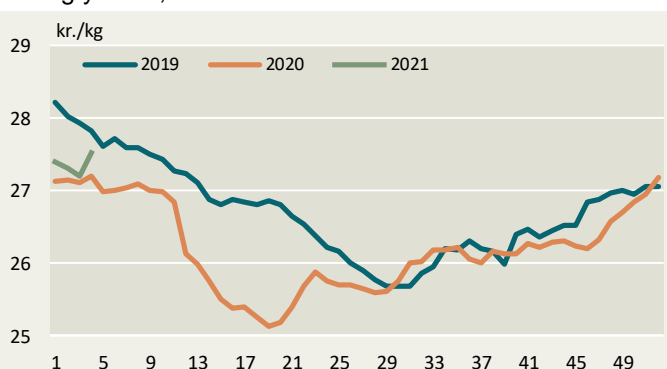
Ungtyre O3, EU



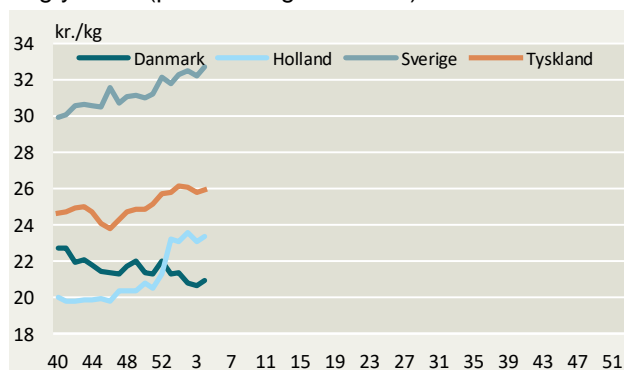
Ungtyre R2 (priser fra uge 40/2020)



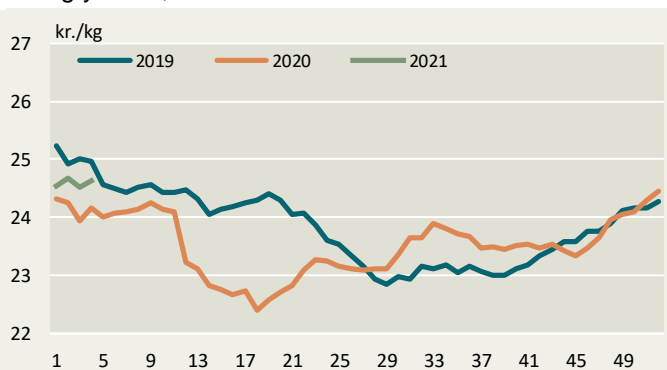
Ungtyre R2, EU



Ungtyre O2 (priser fra uge 40/2020)

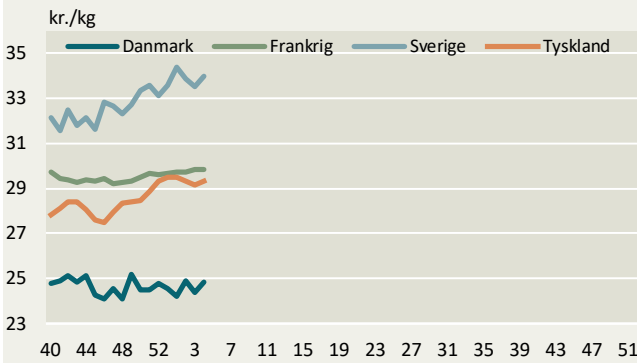


Ungtyre O2, EU

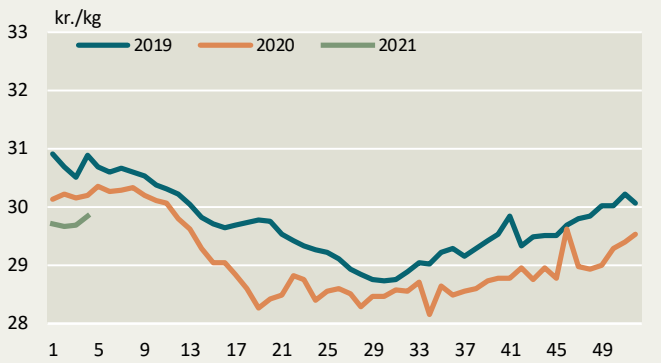


Kilder: EU-Kommissionen og Landbrug & Fødevarer.

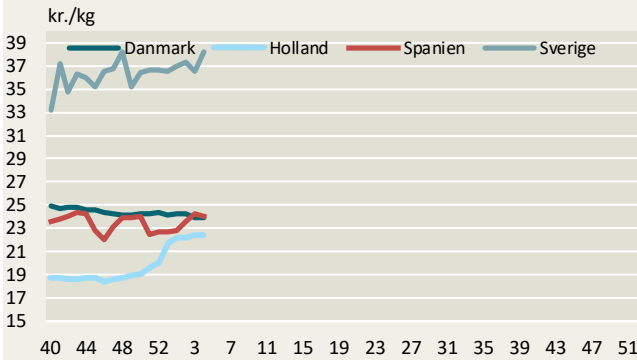
Ungtyre U2 (priser fra uge 40/2020)



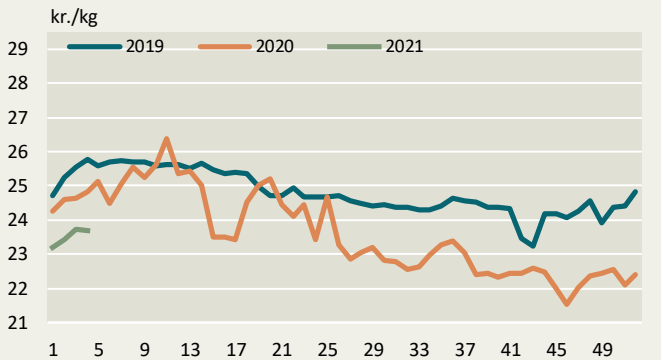
Ungtyre U2, EU



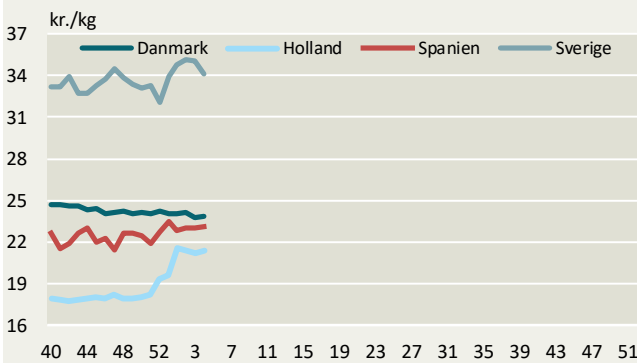
Kalve O3 (priser fra uge 40/2020)



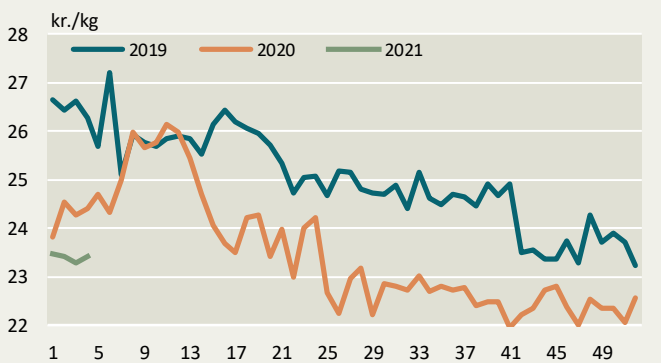
Kalve O3 (8-12 mdr.) EU



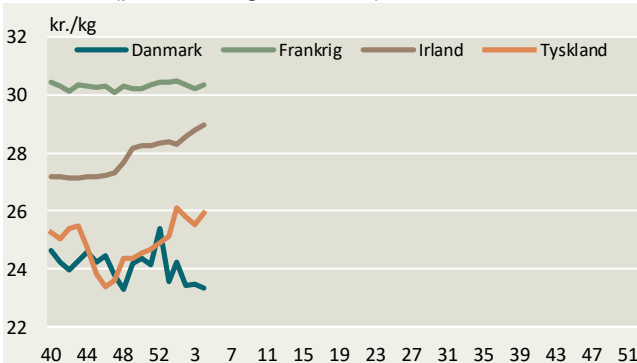
Kalve O2 (priser fra uge 40/2020)



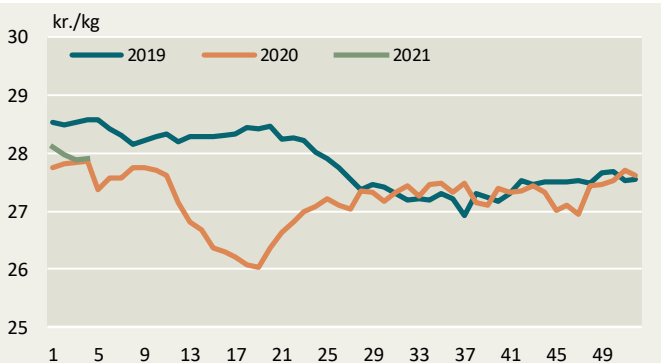
Kalve O2 (8-12 mdr.) EU



Kvier R3 (priser fra uge 40/2020)

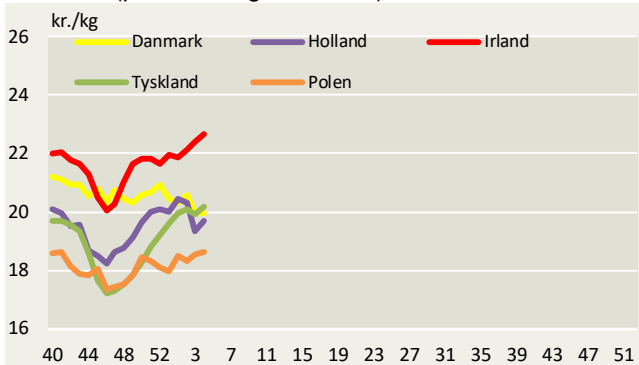


Kvier R3, EU

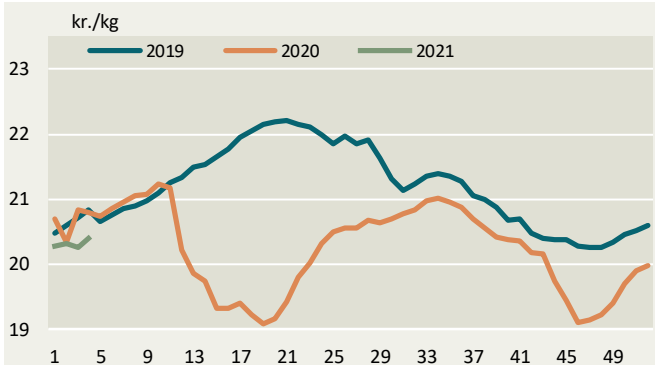


Kilder: EU-Kommissionen og Landbrug & Fødevarer.

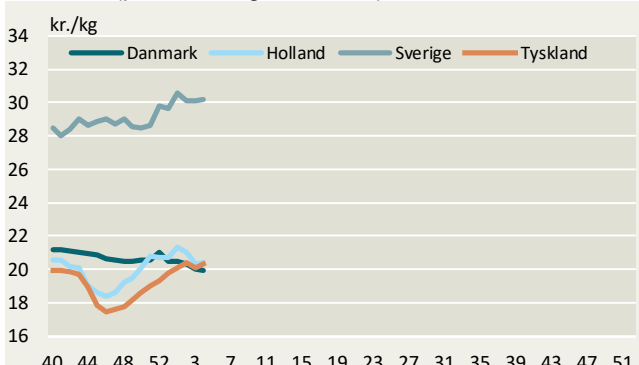
Køer O3 (priser fra uge 40/2020)



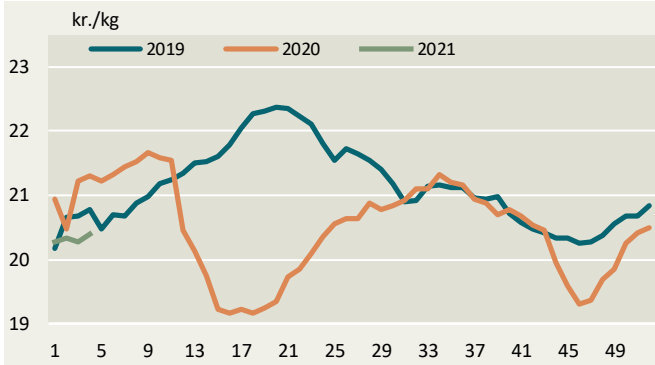
Køer O3, EU



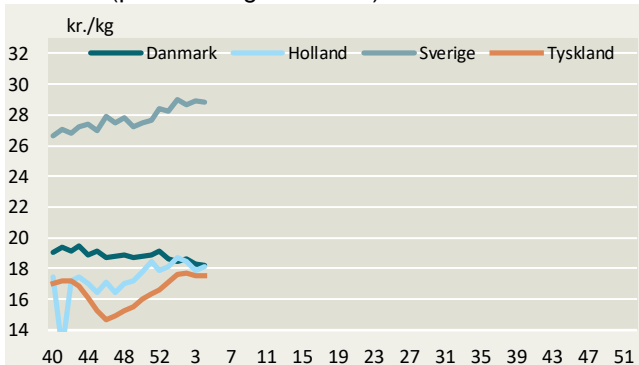
Køer O4 (priser fra uge 40/2020)



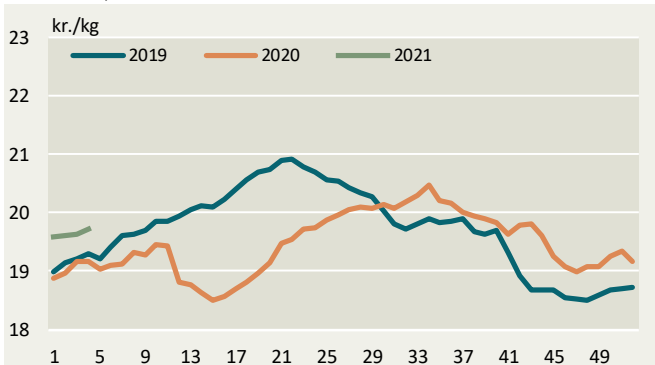
Køer O4, EU



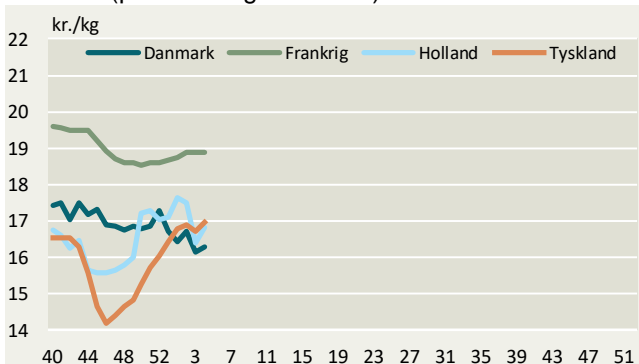
Køer P3 (priser fra uge 40/2020)



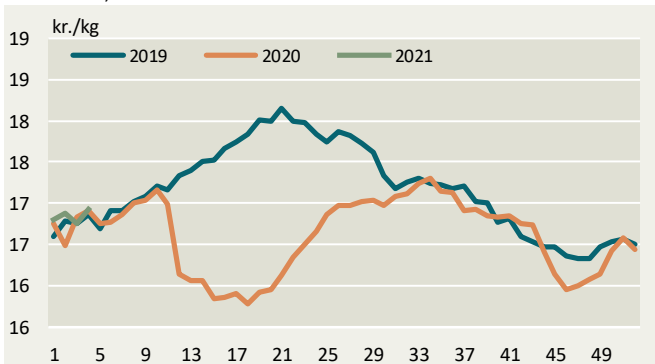
Køer P3, EU



Køer P2 (priser fra uge 40/2020)



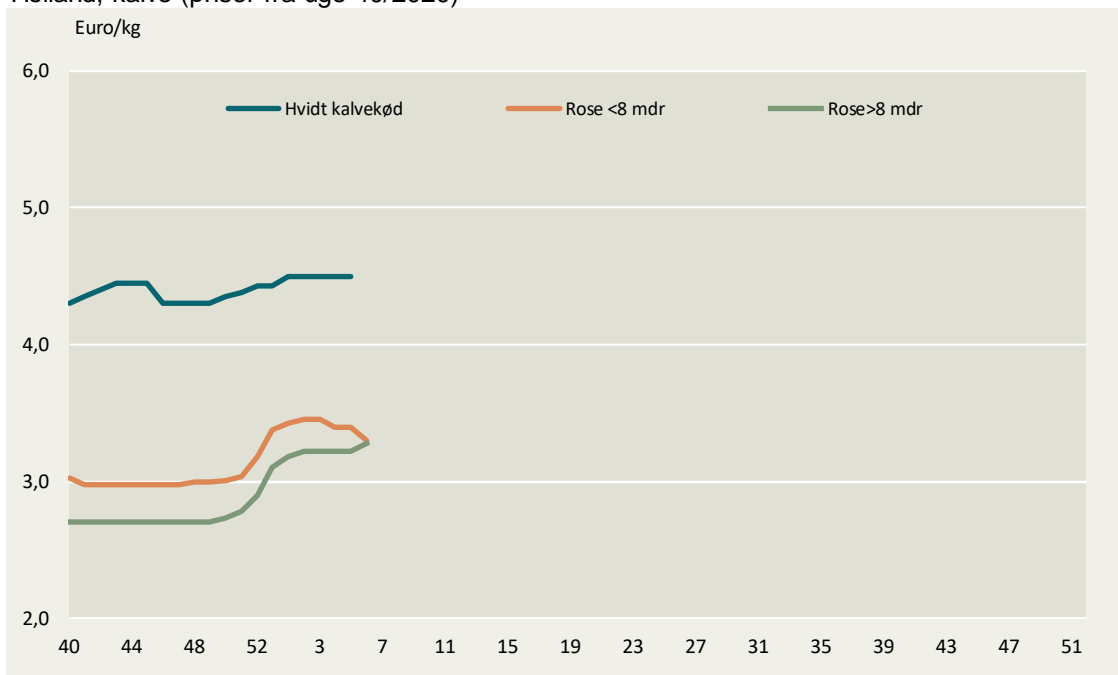
Køer P2, EU



Kilder: EU-Kommissionen og Landbrug & Fødevarer.

Holland – Kalve

Holland, kalve (priser fra uge 40/2020)



Kilde: DeKalverhouder.



Landbrug & Fødevarer

Axeltorv 3
1609 København V

T +45 3339 4000
F +45 3339 4141

E info@lf.dk
W www.lf.dk

Yderligere kontakt

Agnes Qvortrup

2855 0134 agqv@lf.dk