

10-03-2021

Axelborg, Axeltorv 3
1609 København V

T +45 3339 4000 E info@lf.dk
W www.lf.dk

Indhold

DANMARK.....	1
Markedssituation for uge 10.....	1
Slagtetal.....	2
Uge 8.....	2
Uge 9.....	2
Danske priser.....	3
Uge 8.....	3
Uge 9.....	3
UGENTLIGE KVÆGPRISER AN SLAGTERI	4
HOLLAND – KALVE.....	7

Danmark

Markedssituation for uge 10

Slagtning = 8.000 stk. Antallet af **slagtninger** forventes i denne uge at være stort set uændret sammenlignet med sidste uge, hvor der blev slagtet cirka 7.900 dyr. På virksomheder med klassificering ventes der at blive slagtet cirka 8.000 dyr i indeværende uge.

Notering = uændret Slagteriernes **noteringer** for slagtekvæg ventes ikke ændret i denne uge.

Hjemmemarked = uændret Handlen med **hjemmemarkedet** har i de seneste par uger været stabil med en nogenlunde afsætning. Dette skal dog stadig ses i lyset af en lav afsætning til foodservice. Generelt spiller smittetrykket en hovedrolle, som hurtigt kan ændre på markedssituationen.

Eksporten = uændret **Eksporten** til Sydeuropa er stadig præget af restriktioner, som giver længere udsigter til prisstigninger. Samtidig er afsætningen til foodservice lav, der gør det vanskeligt at afsætte de dyre delstykker, hvilket skaber ubalance i markedet.

Slagtetal

Uge 8

Slagtninger af kreaturer på de eksportautoriserede slagterier (klassificerede kroppe)

Uge	Slutdato	Tyrekalve og ungtyre	Tyre over 2 år	Stude	Kviekalve og kvier	Køer	I alt	Heraf fra markeder	
		stk.							
8-21	28.02.21	3.074	29	80	1.312	3.475	7.970	124	
8-20	23.02.20	3.609	35	68	1.089	2.782	7.583	124	
1-8	28.02.21	25.846	286	676	10.318	27.831	64.957	1.020	
1-8	23.02.20	26.494	275	673	9.090	25.681	62.213	959	
Ændr.	pct.	-2,4	4,0	0,4	13,5	8,4	4,4	6,4	

Se mere om
udviklingen i antal
slagtninger her:



Uge 9

Slagtninger af kreaturer på de eksportautoriserede slagterier (klassificerede kroppe)

Uge	Slutdato	Tyrekalve og ungtyre	Tyre over 2 år	Stude	Kviekalve og kvier	Køer	I alt	Heraf fra markeder	
		stk.							
9-21	07.03.21	3.501	65	120	1.102	3.072	7.860	85	
9-20	01.03.20	3.359	47	149	1.263	3.446	8.264	122	
1-9	07.03.21	29.360	351	801	11.428	30.912	72.852	1.105	
1-9	01.03.20	29.853	322	822	10.353	29.127	70.477	1.081	
Ændr.	pct.	-1,7	9,0	-2,6	10,4	6,1	3,4	2,2	

Danske priser

Tabellernes priser er an slagteri, og indbefatter således gennemsnitlig fragt- og efterbetaling pålagt afregningsprisen. Efterbetalingen for oktoberår 2019/2020 er udregnet til 79,16 øre/kg. Fragt- og efterbetalingen er samlet set beregnet til 140,79 øre pr. kg. slagtet vægt i oktoberår 2019/2020.

Se yderligere EU-priser
her:



Uge 8

Danske priser, øre pr. kilo

	Ungtyre 12-24 mdr.		Kalve 8-12 mdr.		Kvier	Køer
	R3	O3	O2	O3		
2021 – uge 8	2.422	2.200	2.398	2.414	2.176	2.065
	Pct.					
- I pct. af ugen før	102,6	102,9	100,7	99,8	101,5	103,4
- I pct. af samme uge sidste år	96,2	94,6	94,1	94,4	95,6	96,6

Et udsnit af EU-priser indberettet til EU-Kommissionen.

Uge 9

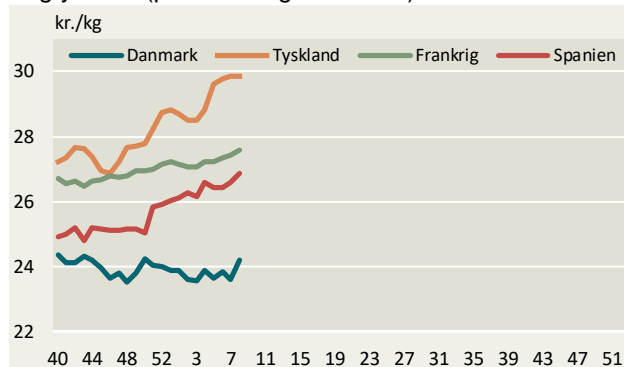
Danske priser, øre pr. kilo

	Ungtyre 12-24 mdr.		Kalve 8-12 mdr.		Kvier	Køer
	R3	O3	O2	O3		
2021 – uge 9	2.397	2.160	2.397	2.418	2.232	2.066
	Pct.					
- I pct. af ugen før	99,0	98,2	100,0	100,2	102,6	100,0
- I pct. af samme uge sidste år	94,0	92,1	94,8	94,8	96,6	95,8

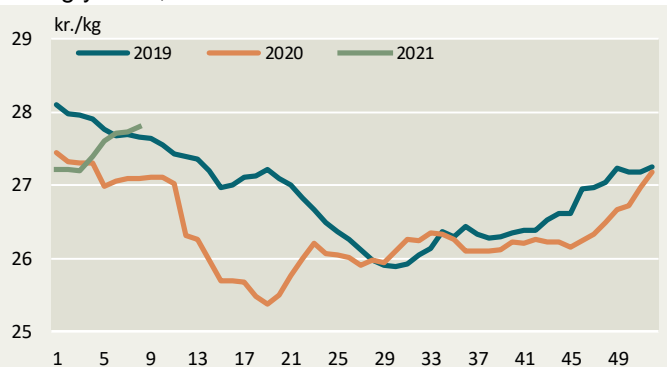
Et udsnit af EU-priser indberettet til EU-Kommissionen.

Ugentlige kvægpriser an slagteri

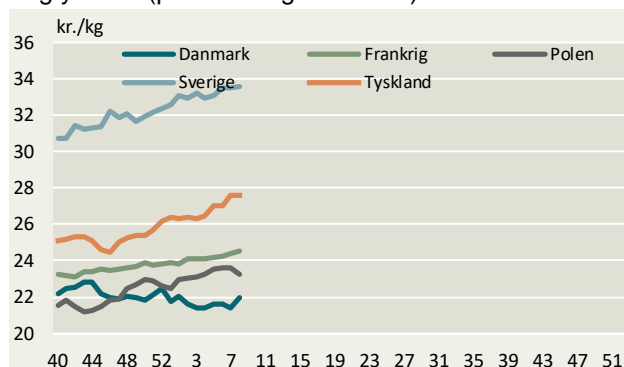
Ungtyre R3 (priser fra uge 40/2020)



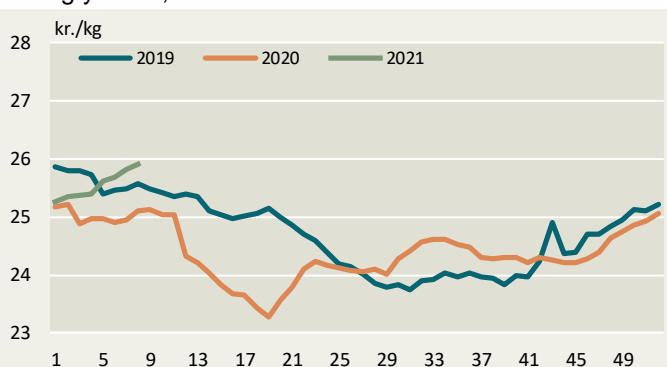
Ungtyre R3, EU



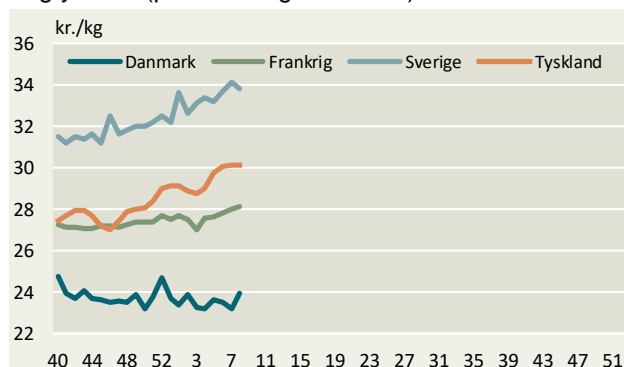
Ungtyre O3 (priser fra uge 40/2020)



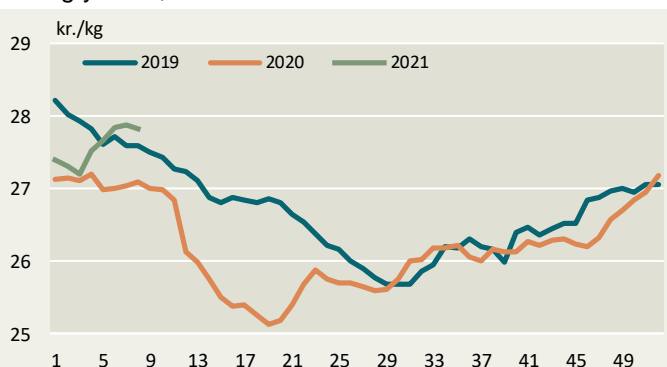
Ungtyre O3, EU



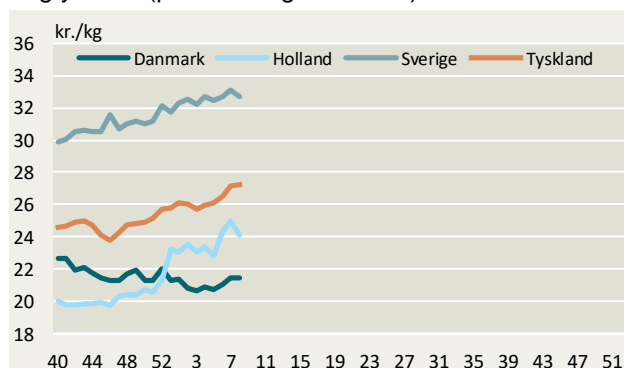
Ungtyre R2 (priser fra uge 40/2020)



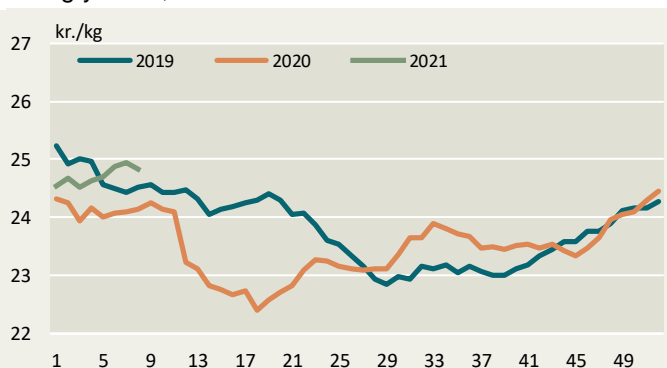
Ungtyre R2, EU



Ungtyre O2 (priser fra uge 40/2020)

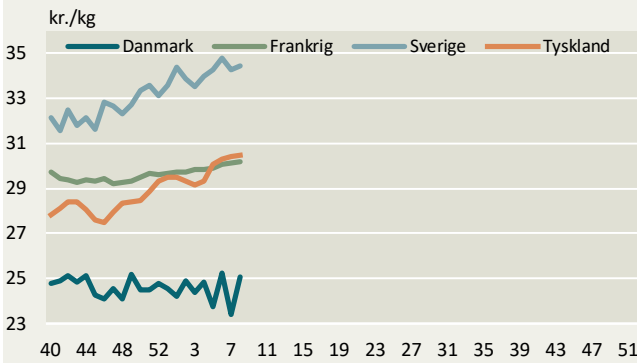


Ungtyre O2, EU

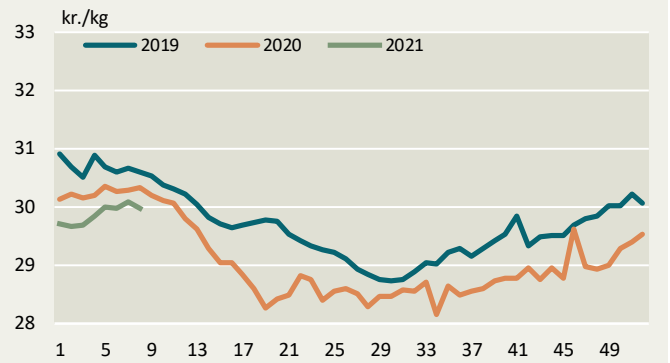


Kilder: EU-Kommissionen og Landbrug & Fødevarer.

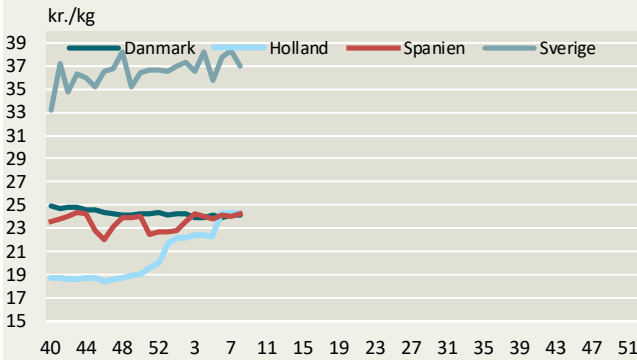
Ungtyre U2 (priser fra uge 40/2020)



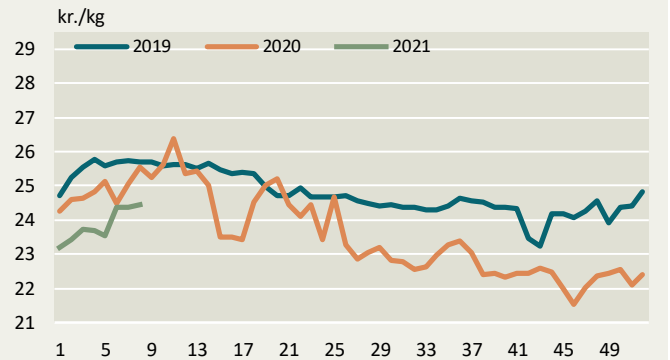
Ungtyre U2, EU



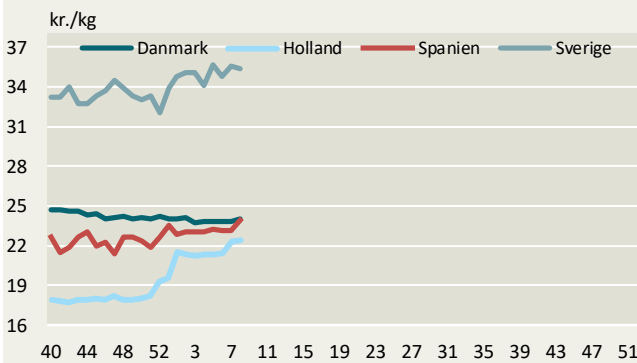
Kalve O3 (priser fra uge 40/2020)



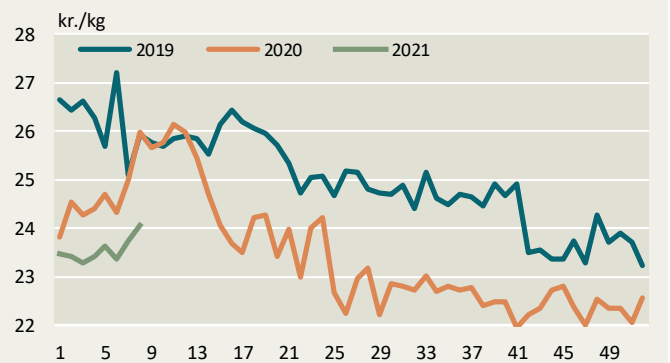
Kalve O3 (8-12 mdr.) EU



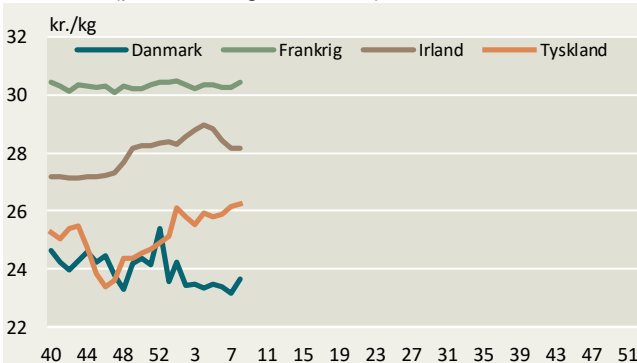
Kalve O2 (priser fra uge 40/2020)



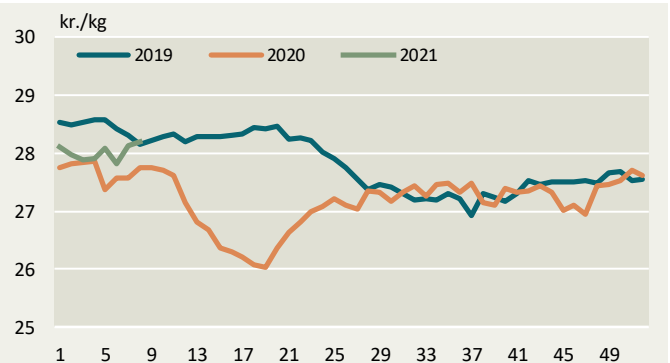
Kalve O2 (8-12 mdr.) EU



Kvier R3 (priser fra uge 40/2020)

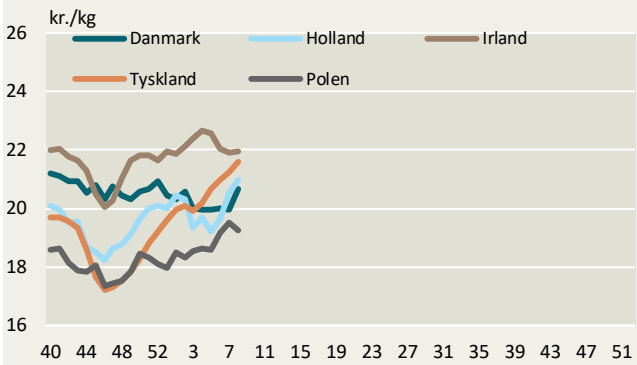


Kvier R3, EU

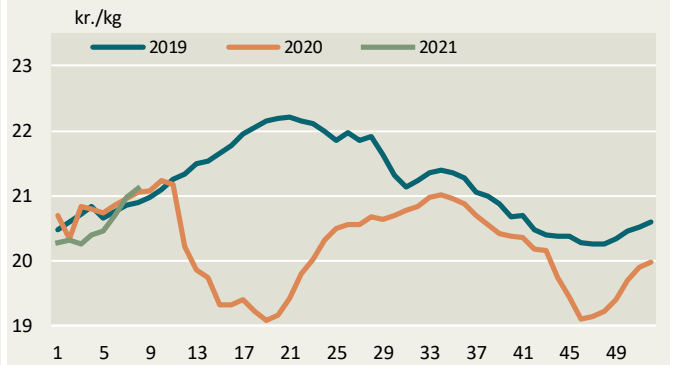


Kilder: EU-Kommissionen og Landbrug & Fødevarer.

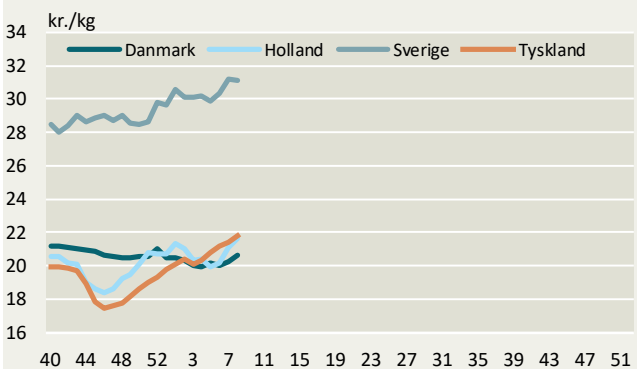
Køer O3 (priser fra uge 40/2020)



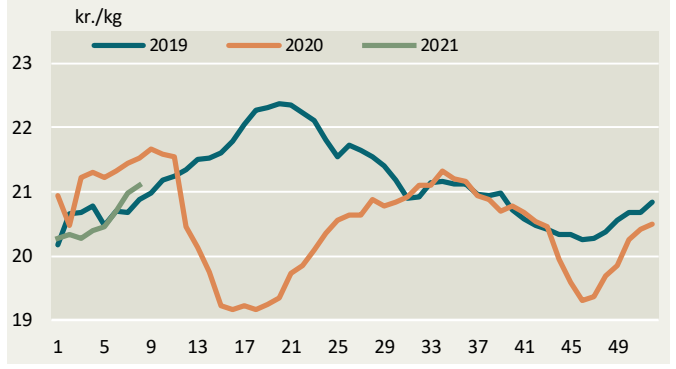
Køer O3, EU



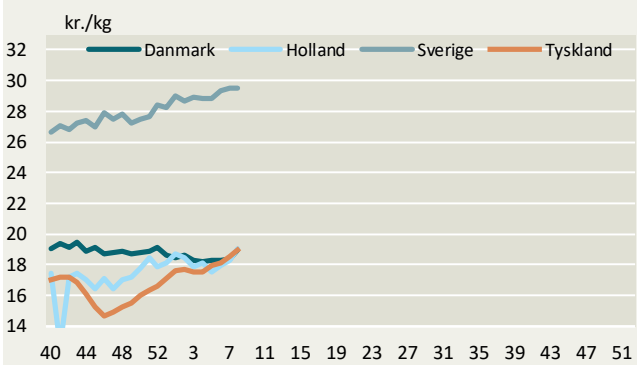
Køer O4 (priser fra uge 40/2020)



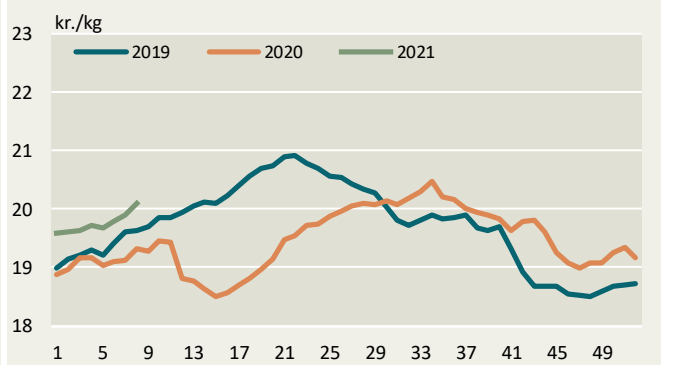
Køer O4, EU



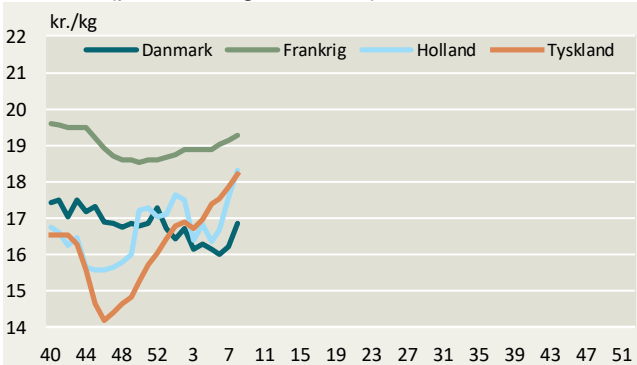
Køer P3 (priser fra uge 40/2020)



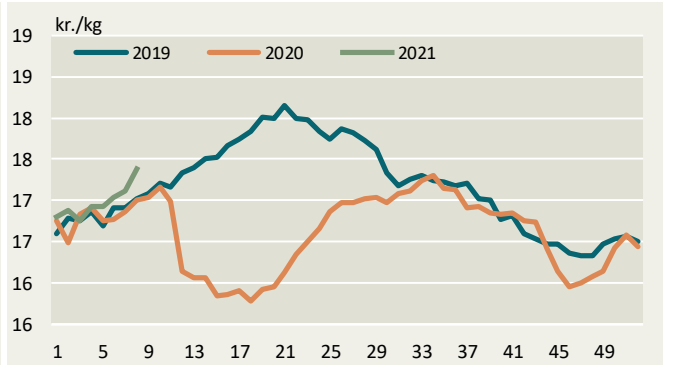
Køer P3, EU



Køer P2 (priser fra uge 40/2020)



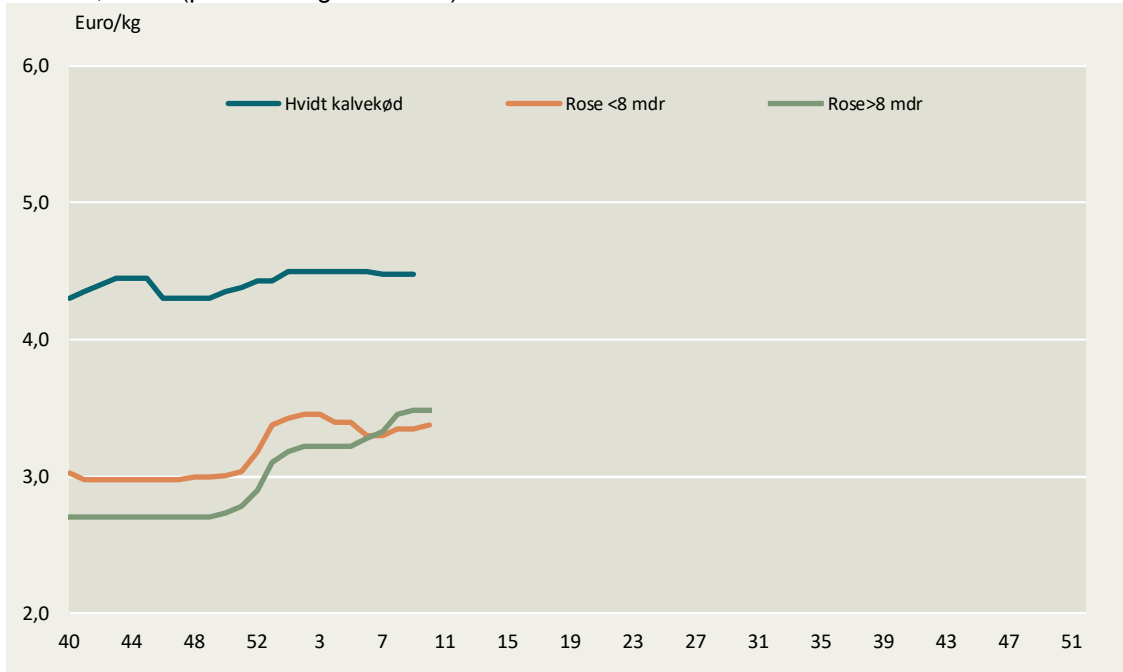
Køer P2, EU



Kilder: EU-Kommissionen og Landbrug & Fødevarer.

Holland – Kalve

Holland, kalve (priser fra uge 40/2020)



Kilde: DeKalverhouder.



Landbrug & Fødevarer

Axeltorv 3
1609 København V

T +45 3339 4000
F +45 3339 4141

E info@lf.dk
W www.lf.dk

Yderligere kontakt

Agnes Qvortrup

2855 0134 agqv@lf.dk