

05-05-2021

Axelborg, Axeltorv 3
1609 København V

T +45 3339 4000 E info@lf.dk
W www.lf.dk

Indhold

DANMARK	1
<i>Markedssituation for uge 18</i>	1
<i>Slagtetal</i>	2
Uge 16	2
Uge 17	2
<i>Danske priser</i>	3
Uge 16	3
Uge 17	3
DANMARK	4
<i>Kvægbestanden i Danmark er stort set uændret</i>	4
EU	5
<i>Færre slagtinger i EU-landene i januar 2021</i>	5
VERDEN	6
<i>Brasiliens eksport steg med 13,1 pct. i 2020</i>	6
UGENTLIGE KVÆGPRISER AN SLAGTERI.....	7
HOLLAND – KALVE.....	10

Danmark

Markedssituation for uge 18

Slagtning = 8.800 stk. Antallet af **slagtinger** forventes i indeværende uge at stige i forhold til sidste uge, hvor der blev slagtet cirka 7.300 dyr blandt andet grundet Store bededag. På virksomheder med klassificering ventes der at blive slagtet cirka 8.800 dyr i denne uge.

Notering = uændret Slagteriernes **noteringer** for slagtekvæg ventes ikke ændret i denne uge.

Hjemmemarked = positivt Handlen med **hjemmemarkedet** er fortsat påvirket positivt af den gradvise genåbning som skaber optimisme, dog med et delelement af uvished. Den nye situation betyder at både kunder, foodservice og producenter skal finde fodfæste i hvilke produkter der fungerer bedst for dem. Salget til foodservice er præget af de klassiske udskæringer, imens grillsæsonen nærmer sig i detailhandlen.

Eksporten = positiv **Eksporten** til Sydeuropa syner positiv med fint salg til Italien og Spanien, imens afsætningen til Grækenland forventes at stige i de kommende uger. Det tyske marked er dog udfordret grundet den udskudte genåbning til juni.

Slagtetal

Uge 16

Slagtninger af kreaturer på de eksportautoriserede slagterier (klassificerede kroppe)

Uge	Slutdato	Tyrekalve og ungtyre	Tyre over 2 år	Stude	Kviekalve og kvier	Køer	I alt	Heraf fra markeder	
		stk.							
16-21	25.04.21	3.793	40	122	1.436	3.126	8.517	98	
16-20	19.04.20	2.985	19	91	994	2.043	6.132	74	
1-16	25.04.21	53.951	576	1.480	20.348	51.158	127.513	1.826	
1-16	19.04.20	53.855	538	1.544	18.001	48.040	121.978	1.640	
Ændr.	pct.	0,2	7,1	-4,1	13,0	6,5	4,5	11,3	

Se mere om
udviklingen i antal
slagtninger her:



Uge 17

Slagtninger af kreaturer på de eksportautoriserede slagterier (klassificerede kroppe)

Uge	Slutdato	Tyrekalve og ungtyre	Tyre over 2 år	Stude	Kviekalve og kvier	Køer	I alt	Heraf fra markeder	
		stk.							
17-21	02.05.21	3.506	38	44	1.169	2.543	7.300	134	
17-20	26.04.20	3.693	40	78	1.025	2.634	7.470	139	
1-17	02.05.21	57.457	614	1.524	21.517	53.701	134.813	1.826	
1-17	26.04.20	57.548	578	1.622	19.026	50.674	129.448	1.640	
Ændr.	pct.	-0,2	6,2	-6,0	13,1	6,0	4,1	11,3	

Danske priser

Tabellernes priser er an slagteri, og indbefatter således gennemsnitlig fragt- og efterbetaling pålagt afregningsprisen. Efterbetalingen for oktoberår 2019/2020 er udregnet til 79,16 øre/kg. Fragt- og efterbetalingen er samlet set beregnet til 140,79 øre pr. kg. slagtet vægt i oktoberår 2019/2020.

Uge 16

Se yderligere EU-priser
her:



Danske priser, øre pr. kilo

	Ungtyre 12-24 mdr.		Kalve 8-12 mdr.		Kvier	Køer
	R3	O3	O2	O3		
2021 – uge 16	2.401	2.189	2.419	2.439	2.249	2.085
	Pct.					
- I pct. af ugen før	99,7	99,9	100,8	100,3	99,3	98,9
- I pct. af samme uge sidste år	98,9	97,1	98,0	98,2	100,3	101,5

Et udsnit af danske priser indberettet til EU-Kommissionen.

Uge 17

Danske priser, øre pr. kilo

	Ungtyre 12-24 mdr.		Kalve 8-12 mdr.		Kvier	Køer
	R3	O3	O2	O3		
2021 – uge 17	2.503	2.223	2.432	2.458	2.277	2.143
	Pct.					
- I pct. af ugen før	104,2	101,6	100,5	100,8	101,2	102,8
- I pct. af samme uge sidste år	104,4	99,1	98,8	99,7	102,9	105,4

Et udsnit af danske priser indberettet til EU-Kommissionen.

Danmark

Kvægbestanden i Danmark er stort set uændret

Kvægbestanden i Danmark er stort set intakt sammenlignet med det seneste kvartal. Bestanden består nu af 1.498.160 dyr, hvilket svarer til et fald på 0,1 pct. Denne faldende tendens betyder, at kvægbestanden nu for tredje gang er mindre end 1.500.000 dyr siden 2007.

Danmarks kvægbestand i CHR efter kategori fra september 2019 til marts 2021

	2019	2019	2020	2020	2020	2020	2021	Mar. 2021/2020	
	30-sep	31-dec	31-mar	30-jun	30-sep	31-dec	31-mar	Ændring	
	1.000 stk.							Pct.	
Tyre og stude	240,7	238,8	236,4	238,0	233,0	228,6	229,0	-7,4	-3,1
Under ½ år	118,0	110,8	105,8	111,4	114,3	107,9	103,8	-2,0	-1,9
½ - 1 år	82,4	91,6	91,6	82,3	79,0	85,4	86,9	-4,7	-5,2
1 - 2 år	28,7	26,1	28,4	32,4	28,4	25,2	28,0	-0,4	-1,3
2 år og over	11,6	10,3	10,6	11,9	11,4	10,1	10,3	-0,3	-3,1
Kvier	622,0	616,0	616,4	625,9	626,4	625,4	626,2	9,8	1,6
Under ½ år	165,9	165,6	162,0	164,7	171,7	172,2	167,3	5,3	3,3
½ - 1 år	151,3	153,8	159,3	158,7	155,6	158,2	164,6	5,2	3,3
1-2 år	258,6	254,1	254,7	258,1	255,6	253,9	256,0	1,4	0,5
2 år og over	46,1	42,5	40,4	44,3	43,5	41,1	38,3	-2,1	-5,1
Køer	652,5	645,4	644,0	652,9	652,7	645,7	643,0	-1,0	-0,2
Malkekøer	565,7	562,7	561,5	567,1	568,4	565,2	562,7	1,2	0,2
Ammekøer	86,8	82,7	82,5	85,8	84,4	80,5	80,3	-2,3	-2,7
Kvæg i alt	1.515,1	1.500,2	1.496,8	1.516,8	1.512,2	1.499,7	1.498,2	1,4	0,1
Drægtige kvier	178,4	176,1	179,3	183,7	176,5	177,4	179,8	0,6	0,3
1-2 år	153,0	152,3	158,0	160,4	153,6	154,9	160,1	2,0	1,3
2 år og derover	25,4	23,8	21,3	23,2	22,9	22,5	19,8	-1,5	-6,9

Bestanden er udelukkende opgjort på baggrund af oplysninger i det Centrale HusdyrsRegister (CHR) og KvægRegisteret og omfatter alt registreret kvæg på opgørelsestidspunktet.
Kilde: Danmarks Statistik (Statistikbanken)

For yderligere detaljer om Danmarks kvægbestand se [her](#).

EU

Færre slagtninger i EU-landene i januar 2021

I første måned af 2021 slagtede EU-27 cirka 1.762.500 dyr, hvilket var 14,2 pct. lavere end samme periode i 2020. Her slagtede man nemlig omtrent 2.053.800 dyr i EU-27.

I januar måned 2021 slagtede Frankrig fleste dyr af de 27 medlemslande, hvilket dog var omkring 8 pct. lavere end i januar 2020. Tyskland oplevede den mest negativ udvikling og slagtede cirka 24 pct. færre dyr i denne periode sammenlignet med januar 2020.

Kun tre lande, Slovakiet, Rumænien og Cypern, slagtede flere dyr i januar måned 2021 i forhold til samme periode sidste år.

Nedenstående tabel viser antallet af slagtninger i EU fordelt på medlemslandene. Tallene er opgjort i 1.000 stk.

Antal slagtninger i EU

2021 / Opgjort i 1.000	Jan.	Feb.	Mar.	Apr.	Maj	Jun.	Jul.	Aug.	Sep.	Okt.	Nov.	Dec.	Total
Frankrig.....	361,3												361,3
Tyskland.....	251,0												251,0
Italien.....	219,0												219,0
Spanien.....	191,0												191,0
Holland.....	151,1												151,1
Irland.....	134,5												134,5
Polen.....	131,4												131,4
Belgien.....	60,2												60,2
Østrig.....	48,0												48,0
Danmark.....	36,1												36,1
Sverige.....	31,6												31,6
Portugal.....	28,7												28,7
Finland.....	19,8												19,8
Tjekkiet.....	19,2												19,2
Kroatien.....	12,1												12,1
Grækenland.....	11,6												11,6
Rumænien.....	11,2												11,2
Litauen.....	10,6												10,6
Slovenien.....	8,7												8,7
Ungarn.....	8,4												8,4
Letland.....	5,1												5,1
Estland.....	2,8												2,8
Slovakiet.....	2,5												2,5
Bulgarien.....	2,4												2,4
Luxembourg.....	2,2												2,2
Cypern.....	1,8												1,8
Malta.....	0,4												0,4
EU27 i alt.....	1.762,5												1.762,5
Pct. ændring 2021/2020.....	-14,2												

Kilde: Eurostat

Verden

Brasiliens eksport steg med 13,1 pct. i 2020

De seneste udgivelser af World Beef Report giver blandt andet indblik i eksporten og importen for flere af de sydamerikanske lande. Heri fremgår det, at Brasilien har oplevet et fald på 3,4 pct. i eksporten af oksekød i 1.kvartal af 2021 sammenlignet med samme periode året forinden. Dette fald afspejler sig i stort set alle Brasiliens største eksportmarkeder, men opvejes til dels af den stigende eksport til landene Kina, Filippinerne og USA. Tallene viser dertil, at Brasilien øgede deres eksport til Kina, deres største eksportmarked, med 31,2 pct i 1.kvartal 2021 i forhold til 1.kvartal 2020.

I modsætning til Brasilien oplevede Uruguays eksport en positiv udvikling (28,2 pct.) i eksporten af oksekød i 1.kvartal af 2021 målt op imod 1.kvartal 2020. En stor årsag til dette var, at eksporten til Kina steg med 56,3 pct., som er Uruguays største eksportmarked for oksekød.

Brasiliens eksport af oksekød

	jan. – mar.		Ændring
	2020	2021	20/2021
	1.000 tons		Pct.
I alt	355.516	343.275	-3,4
-Kina	142.666	187.154	31,2
-Hongkong ..	49.811	34.545	-30,6
-Chile	23.271	18.103	-22,2
-Filippinerne	10.122	14.359	41,9
-Israel	9.840	9.731	-1,1
-Saudi Arab.	12.802	9.016	-29,6
-FAE	9.170	8.944	-2,5
-Egypten ...	17.349	8.780	-49,4
-USA	11	5.422	-
-Uruguay ..	6.259	4.306	-31,2
-Rusland ...	18.367	4.085	-77,8
-Singapore ..	4.296	3.659	-14,8

Kilde: World Beef Report

Brasiliens eksport af oksekød til EU

	jan. – mar.		Ændring
	2020	2021	20/2021
	1.000 tons		Pct.
I alt	12.040	11.799	-2,0
-Italien	5.303	7.090	33,7
-Holland ...	3.692	2.801	-24,1
-Spanien ...	1.364	914	-33,0
-Tyskland ...	1.284	675	-47,4
-Sverige ...	284	193	-32,0
-Portugal ...	42	107	155,6
-Finland	7	6	-26,0
-Danmark ...	2	3	11,3

Kilde: World Beef Report

Uruguays eksport af oksekød

	jan. – mar.		Ændring
	2020	2021	20/2021
	1.000 tons		Pct.
I alt	70.931	90.933	28,2
-Kina	37.612	58.782	56,3
-USA	9.310	8.709	-6,5
-EU	8.782	8.041	-8,4
-Holland ¹ ...	4.107	4.095	-0,3
-Canada ...	5.637	3.790	-32,8
-Israel	2.768	3.527	27,4
-Italien ¹	1.655	2.017	21,8
-Brasilien ...	1.318	1.598	21,2
-Tyskland ¹ ..	1.304	977	-25,1
-Rusland....	1.531	744	-51,4
-Chile	487	645	32,4
-Japan	517	576	11,4

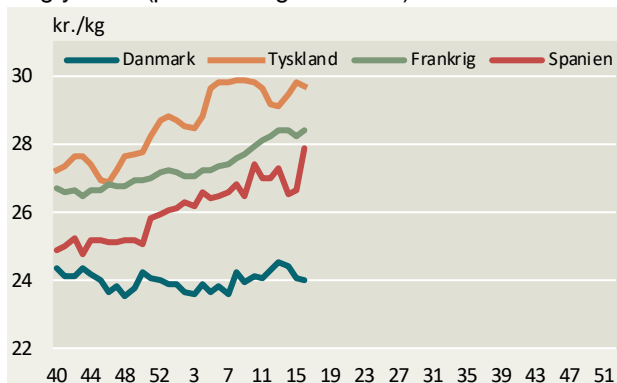
¹ Landet er en del af EU
Kilde: World Beef Report

Paraguays eksport af oksekød

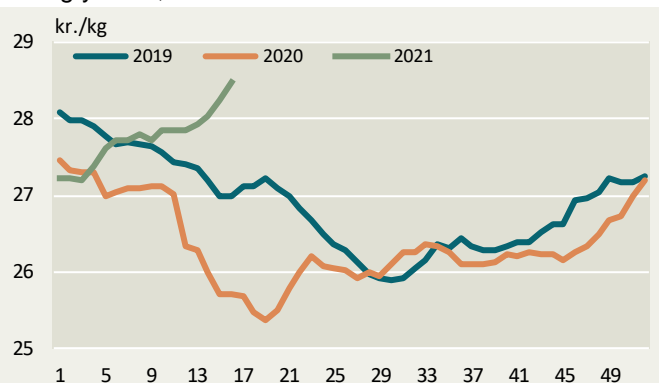
World Beef Report viser yderligere at der i 2020 blev der slagtet 1,891 millioner kvæg på slagterierne i Paraguay. Det betyder, at der er blevet slagtet 5,6 pct. flere kvæg i 2020 sammenlignet med 2019. Samtidig er dette antal det højeste i de seneste 3 år (2018-2020). En medvirkende årsag var antallet af slagtninger i de sidste 4 måneder af året, hvor der blandt andet i december måned blev slagtet 167.865 kvæg.

Ugentlige kvægpriser an slagteri

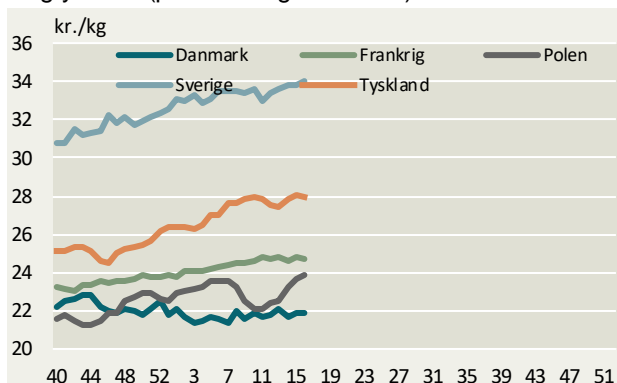
Ungtyre R3 (priser fra uge 40/2020)



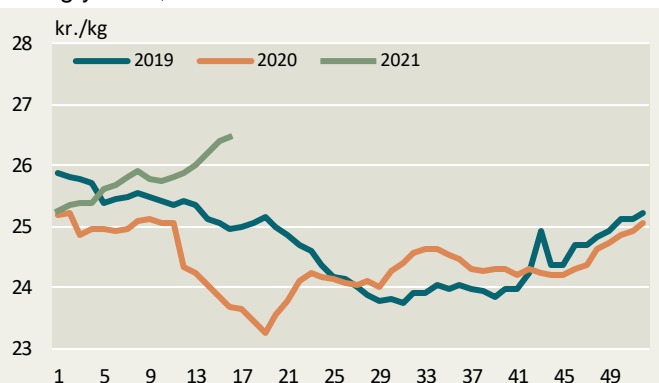
Ungtyre R3, EU



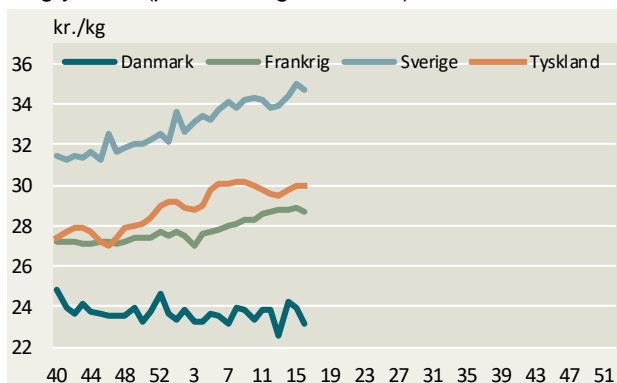
Ungtyre O3 (priser fra uge 40/2020)



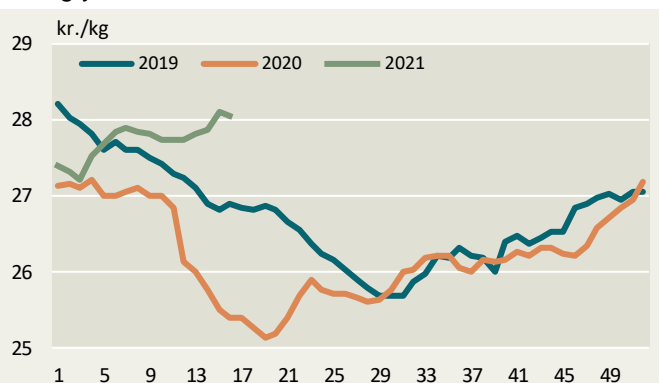
Ungtyre O3, EU



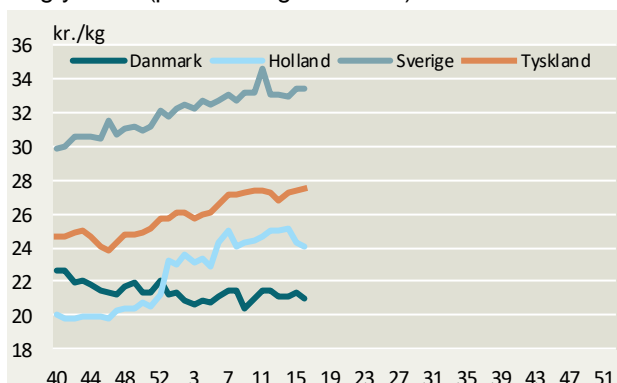
Ungtyre R2 (priser fra uge 40/2020)



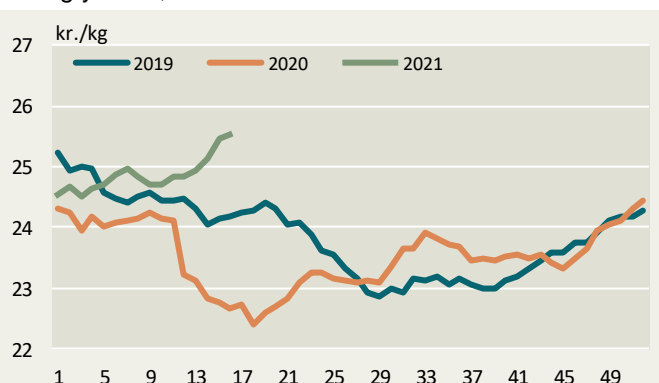
Ungtyre R2, EU



Ungtyre O2 (priser fra uge 40/2020)

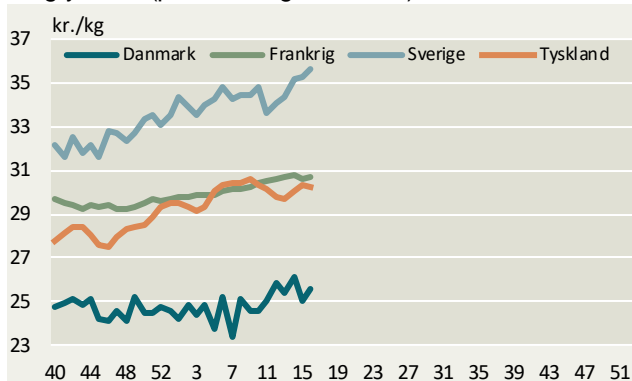


Ungtyre O2, EU

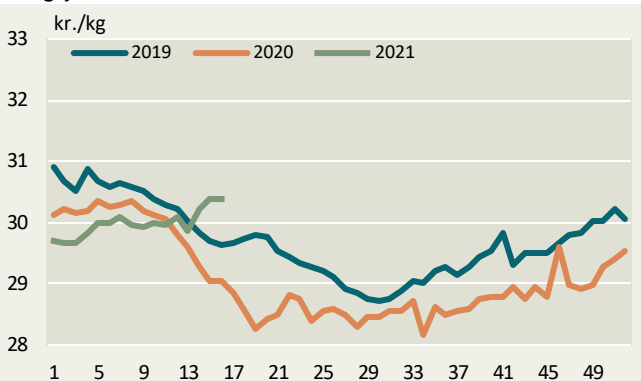


Kilder: EU-Kommissionen og Landbrug & Fødevarer.

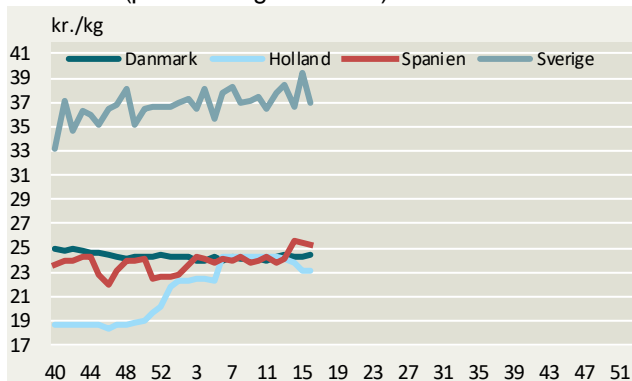
Ungtyre U2 (priser fra uge 40/2020)



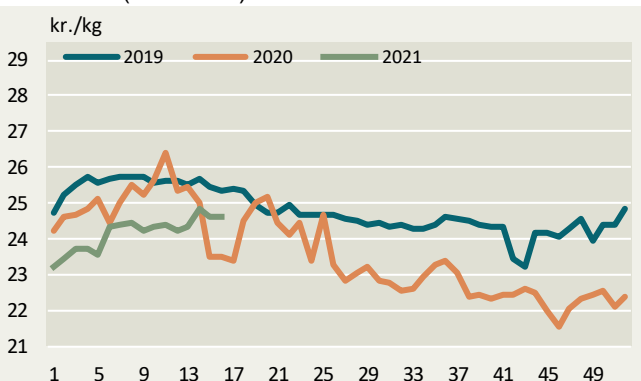
Ungtyre U2, EU



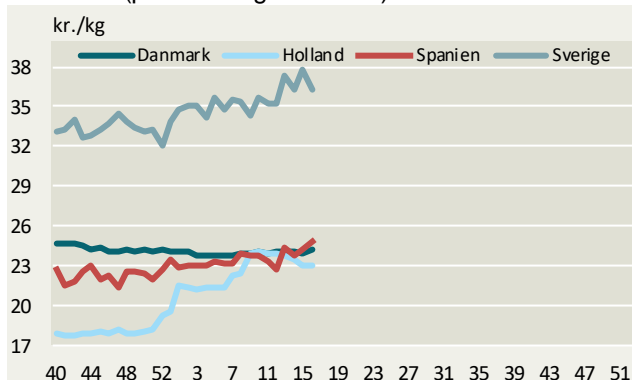
Kalve O3 (priser fra uge 40/2020)



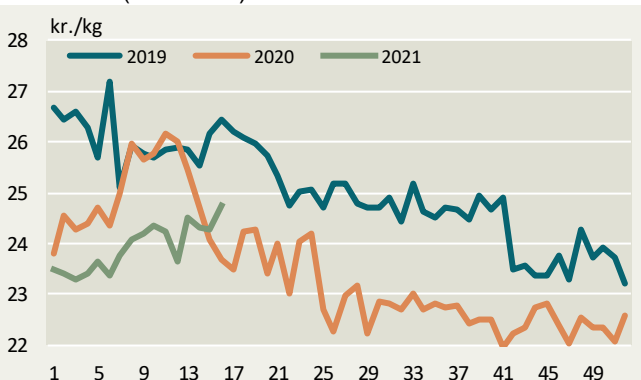
Kalve O3 (8-12 mdr.) EU



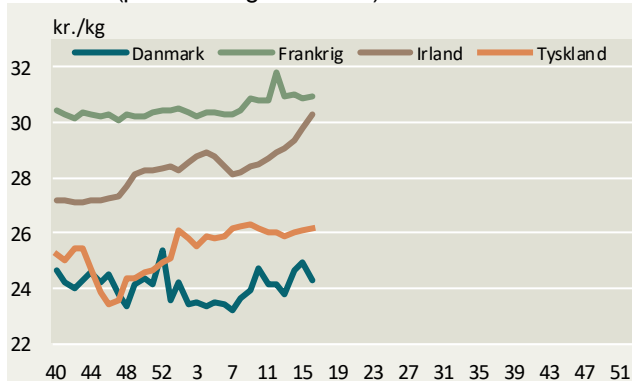
Kalve O2 (priser fra uge 40/2020)



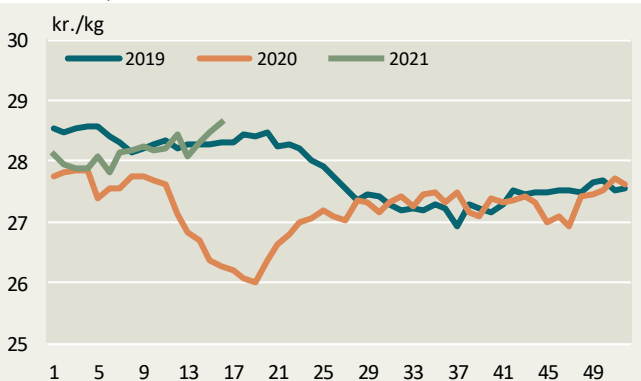
Kalve O2 (8-12 mdr.) EU



Kvier R3 (priser fra uge 40/2020)

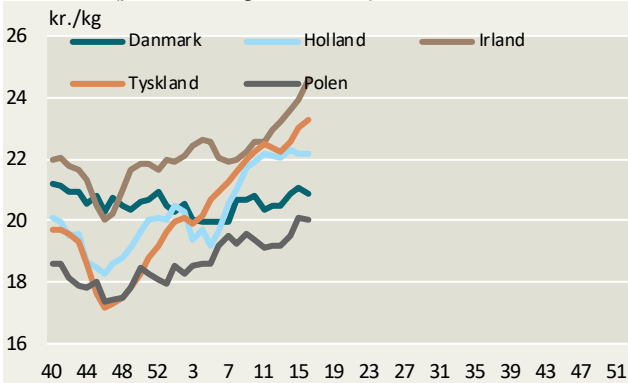


Kvier R3, EU

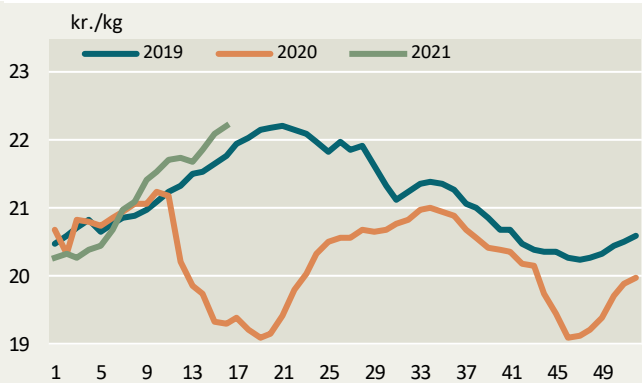


Kilder: EU-Kommissionen og Landbrug & Fødevarer.

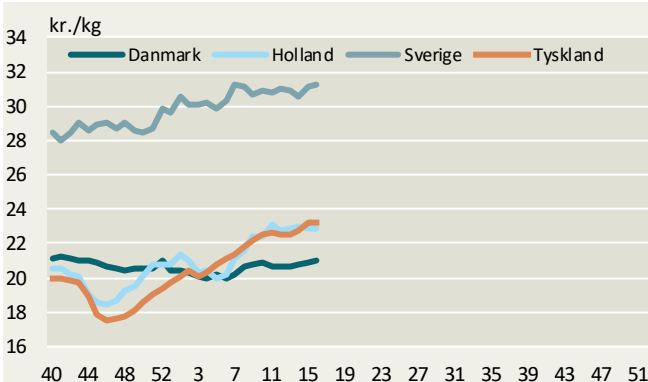
Køer O3 (priser fra uge 40/2020)



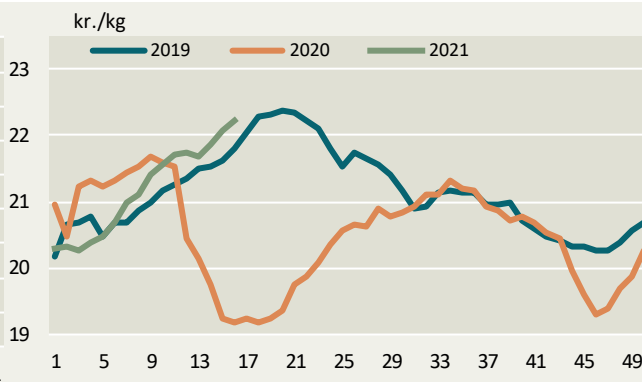
Køer O3, EU



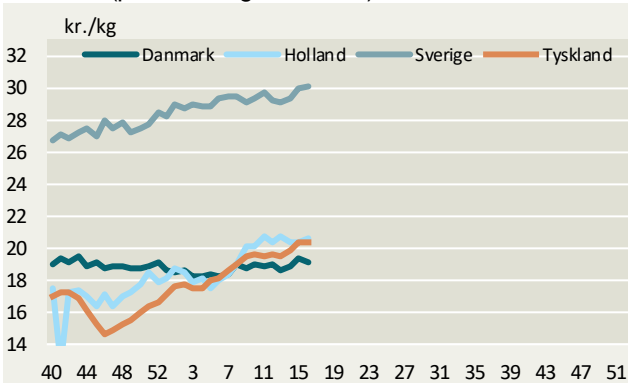
Køer O4 (priser fra uge 40/2020)



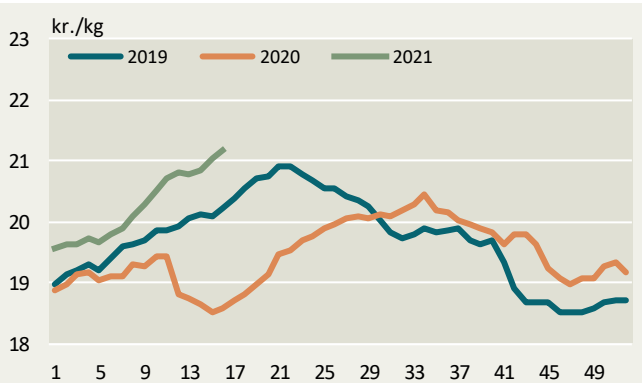
Køer O4, EU



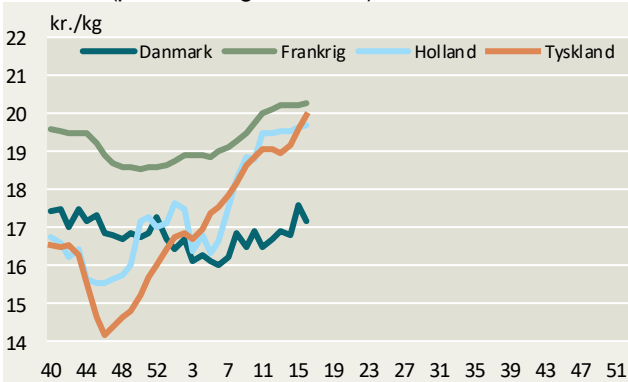
Køer P3 (priser fra uge 40/2020)



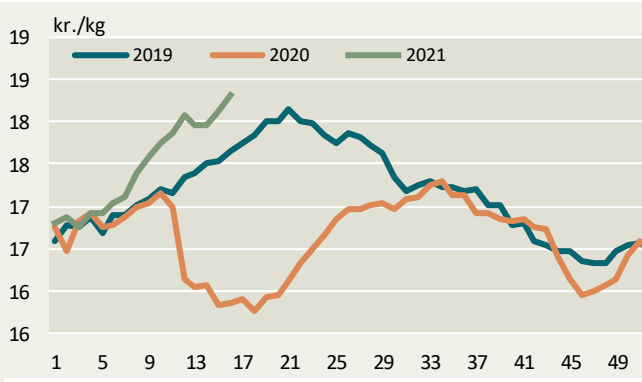
Køer P3, EU



Køer P2 (priser fra uge 40/2020)



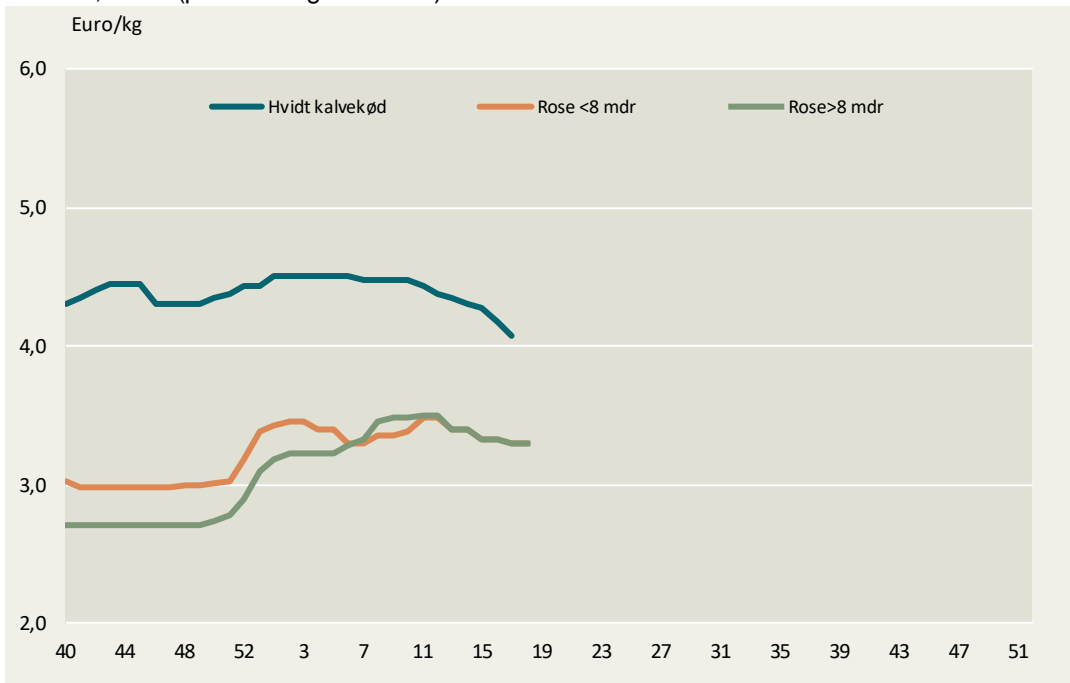
Køer P2, EU



Kilder: EU-Kommissionen og Landbrug & Fødevarer.

Holland – Kalve

Holland, kalve (priser fra uge 40/2020)



Kilde: DeKalverhouder.



Landbrug & Fødevarer

Axeltorv 3
1609 København V

T +45 3339 4000
F +45 3339 4141

E info@lf.dk
W www.lf.dk

Yderligere kontakt

Agnes Qvortrup

2855 0134 agqv@lf.dk