

19-05-2021

Axelborg, Axeltorv 3
1609 København V

T +45 3339 4000 E info@lf.dk
W www.lf.dk

Indhold

DANMARK	1
Markedssituation for uge 20.....	1
Slagtetal.....	2
Uge 18	2
Uge 19	2
Danske priser.....	3
Uge 18	3
Uge 19	3
DANMARK	4
Danmarks eksport af okse- og kalvekød faldt i februar 2021	4
Mindre dansk import af okse- og kalvekød i februar 2021	5
I april måned 2021 blev der eksporteret 6.647 levende kvæg.....	6
UGENTLIGE KVÆGPRISER AN SLAGTERI.....	7
HOLLAND – KALVE.....	10

Danmark

Markedssituation for uge 20

Slagtning = 8.800 stk. Antallet af **slagtninger** forventes i indeværende uge at stige i forhold til sidste uge, hvor der blev slagtet cirka 5.800 dyr blandt andet grundet lukkedage på slagterierne i forbindelse med Kristi Himmelfartsdag. På virksomheder med klassificering ventes der at blive slagtet cirka 8.800 dyr i denne uge.

Notering = uændret Slagteriernes **noteringer** for slagtekvæg stiger i denne uge med 10-20 øre for Dansk Kalv og 20 øre for alle øvrige kategorier.

Hjemmemarked = positivt I handlen med **hjemmemarkedet** forsætter de positive tendenser, hvor foodservice og særligt caféer oplever, at danskerne har gjort brug af muligheden for at komme ud og spise igen. Detailhandlen er faldet til et mere normalt niveau, men i takt med de varmere temperaturer vil folk også begynde at finde grillen frem.

Eksporten = positiv **Eksporten** til Sydeuropa har et fornuftigt niveau, hvor særligt Spanien og Italien, men også Grækenland viser øget efterspørgsel. I Tyskland er der dog fortsat stilstand, hvilket betyder en lavere afregning til landmændene.

Slagtetal

Uge 18

Slagtninger af kreaturer på de eksportautoriserede slagterier (klassificerede kroppe)

Uge	Slutdato	Tyrekalve og ungtyre	Tyre over 2 år	Stude	Kviekalve og kvier	Køer	I alt	Heraf fra markeder	
		stk.							
18-21	09.05.21	3.997	53	189	1.434	3.260	8.933	92	
18-20	03.05.20	3.311	22	100	1.089	2.336	6.858	141	
1-18	09.05.21	61.455	668	1.713	22.955	56.962	143.753	2.052	
1-18	03.05.20	60.859	600	1.722	20.115	53.010	136.306	1.920	
Ændr.	pct.	1,0	11,3	-0,5	14,1	7,5	5,5	6,9	

Se mere om
udviklingen i antal
slagtninger her:



Uge 19

Slagtninger af kreaturer på de eksportautoriserede slagterier (klassificerede kroppe)

Uge	Slutdato	Tyrekalve og ungtyre	Tyre over 2 år	Stude	Kviekalve og kvier	Køer	I alt	Heraf fra markeder	
		stk.							
19-21	16.05.21	2.967	25	62	951	1.838	5.843	111	
19-20	10.05.20	3.327	43	114	1.030	2.336	6.850	166	
1-19	16.05.21	64.423	694	1.775	23.908	58.806	149.606	2.052	
1-19	10.05.20	64.186	643	1.836	21.146	55.346	143.157	1.920	
Ændr.	pct.	0,4	7,9	-3,3	13,1	6,3	4,5	6,9	

Danske priser

Tabellernes priser er an slagteri, og indbefatter således gennemsnitlig fragt- og efterbetaling pålagt afregningsprisen. Efterbetalingen for oktoberår 2019/2020 er udregnet til 79,16 øre/kg. Fragt- og efterbetalingen er samlet set beregnet til 140,79 øre pr. kg. slagtet vægt i oktoberår 2019/2020.

Uge 18

Se yderligere EU-priser
her:



Danske priser, øre pr. kilo

	Ungtyre 12-24 mdr.		Kalve 8-12 mdr.		Kvier	Køer
	R3	O3	O2	O3		
2021 – uge 18	2.455	2.204	2.433	2.466	2.306	2.137
	Pct.					
- I pct. af ugen før	98,1	99,1	100,0	100,3	101,3	99,7
- I pct. af samme uge sidste år	102,4	99,1	99,5	100,2	103,1	105,8

Et udsnit af danske priser indberettet til EU-Kommissionen.

Uge 19

Danske priser, øre pr. kilo

	Ungtyre 12-24 mdr.		Kalve 8-12 mdr.		Kvier	Køer
	R3	O3	O2	O3		
2021 – uge 19	2.435	2.206	2.434	2.456	2.346	2.134
	Pct.					
- I pct. af ugen før	99,2	100,1	100,0	99,6	101,7	99,9
- I pct. af samme uge sidste år	102,7	100,0	99,6	100,3	104,8	105,9

Et udsnit af danske priser indberettet til EU-Kommissionen.

Danmark

Danmarks eksport af okse- og kalvekød faldt i februar 2021

Se yderligere detaljer om Danmarks eksport af okse- og kalvekød her:



Den danske eksport af okse- og kalvekød samt oksekødsprodukter (oksekødsprodukter omfatter forarbejdet, spiselige biprodukter og talg) var -4,1 pct. mindre i februar måned 2021 (målt i tons) sammenlignet med februar 2020. Dette fald illustreres også i eksporten målt i millioner af kr., som faldt med 7,1 pct.

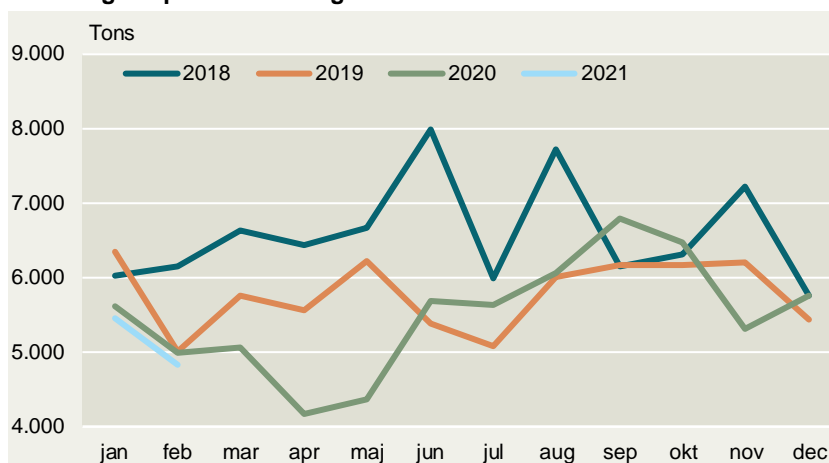
Der var flere medvirkende årsager til dette; idet kategorien fersk/kølet okse- og kalvekød faldt med 5,0 pct (målt i tons) i februar 2021 i forhold til samme periode sidste år. Herudover faldt kategorierne forarbejdet og talg med omkring 20 pct. hver i samme periode.

Måned: februar – 2021 og 2020

	Tons			Mio. kr.		
	2021	2020	2021 i pct. af 2020	2021	2020	2021 i pct. af 2020
Okse- og kalvekød ...	4.814	4.980	-3,3	153,4	165,0	-7,0
- Fersk/ kølet	3.788	3.986	-5,0	122,0	133,8	-8,8
- Frosset	829	772	7,4	22,7	19,2	18,2
- Saltet/ tørret/ røget .	197	222	-11,4	8,7	12,0	-27,6
Forarbejdet	587	726	-19,1	21,2	27,1	-21,6
Spiselige biprodukter	930	787	18,1	10,5	7,4	41,4
Talg	437	566	-22,8	1,5	1,4	7,6
Sum	6.768	7.059	-4,1	186,6	200,9	-7,1

Kilde: Danmarks Statistik

Månedlig eksport af okse- og kalvekød



Kilde: Danmarks Statistik

Mindre dansk import af okse- og kalvekød i februar 2021

Danmarks import af okse- og kalvekød samt oksekødsprodukter (oksekødsprodukter omfatter forarbejdet, spiselige biprodukter og talg) i februar 2021 var 8,6 pct. mindre (målt i tons) sammenlignet med februar 2020.

Se yderligere detaljer om Danmarks import af okse- og kalvekød her:



Årsagerne til dette var et fald i adskillige kategorier på nær to sammenlignet med året forinden. Her var det største procentvise fald i kategorien saltet/tørret/røget, som faldt med 25,5 pct. i februar 2021 i forhold til samme måned sidste år.

Måned: februar – 2021 og 2020

	2021	2020	2021 i pct. af 2020	2021	2020	2021 i pct. af 2020
	Tons			Mio. kr.		
Okse- og kalvekød ...	6.244	6.999	-10,8	232,9	266,1	-12,5
- Fersk/ kølet	5.340	5.929	-9,9	198,1	225,0	-12,0
- Frosset	643	720	-10,6	23,0	28,1	-18,1
- Saltet/ tørret/ røget ..	261	350	-25,5	11,8	13,0	-9,2
Forarbejdet	516	436	18,3	21,7	16,7	30,4
Spiselige biprodukter	47	55	-15,0	2,0	1,8	7,4
Talg	157	125	25,0	0,9	0,7	24,3
Sum	6.964	7.616	-8,6	257,5	285,3	-9,8

Kilde: Danmarks Statistik

Månedlig import af okse- og kalvekød



Kilde: Danmarks Statistik

I april måned 2021 blev der eksporteret 6.647 levende kvæg

Den danske eksport af levende kvæg udgjorde 6.647 stk. i april måned 2021, hvilket er 14 pct. højere end samme måned sidste år. I april måned 2021 blev der primært eksporteret stambogsførte dyr og spædekælve, som udgjorde henholdsvis 49 og 46 pct. af den samlede eksport af levende kvæg.

Se yderligere detaljer om Danmarks eksport af levende kvæg her:



Tabellen nedenfor giver en oversigt over den månedlig eksport af levende kvæg i stk. fordelt på kategoriniveau i 2020 og 2021.

Månedlig eksport af levende kvæg, stk.

	2020				2021 ¹			
	Stambogsførte dyr ²	Spædekælve ³	Øvrigt kvæg	I alt	Stambogsførte dyr ²	Spædekælve ³	Øvrigt kvæg	I alt
Januar	1.275	5.180	295	6.750	2.200	3.846	240	6.286
Februar	3.373	3.754	549	7.676	2.546	3.531	490	6.567
Marts	3.129	3.532	507	7.168	3.883	3.829	944	8.656
April	1.694	3.804	345	5.843	3.224	3.054	369	6.647
Maj	942	2.693	94	3.729				
Juni	2.127	2.715	306	5.148				
Juli	4.345	3.864	294	8.503				
August	1.272	3.468	301	5.041				
September	5.390	3.366	333	9.089				
Oktober	1.584	4.137	246	5.967				
November	3.390	3.338	356	7.084				
December	4.153	3.913	570	8.636				
I alt	32.674	43.764	4.196	80.634	11.853	14.260	2.043	28.156

¹ Foreløbige tal

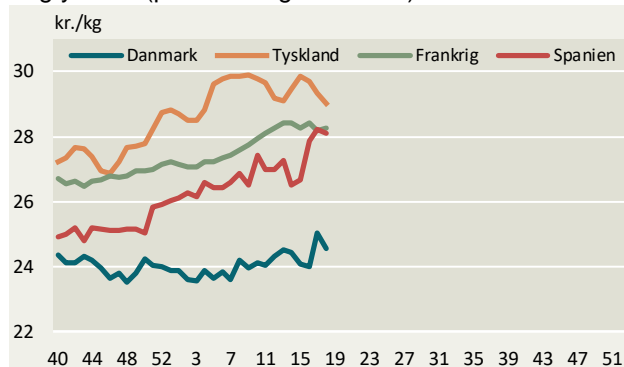
² Dyr med en sporbar afstamning

³ Maks 2 måneder gamle

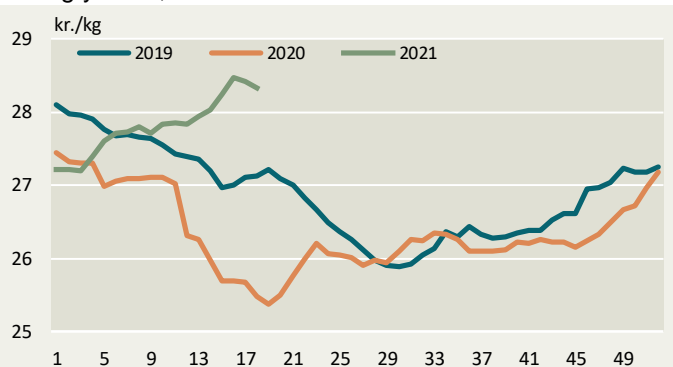
Kilde: SEGES og Landbrug & Fødevarer

Ugentlige kvægpriser an slagteri

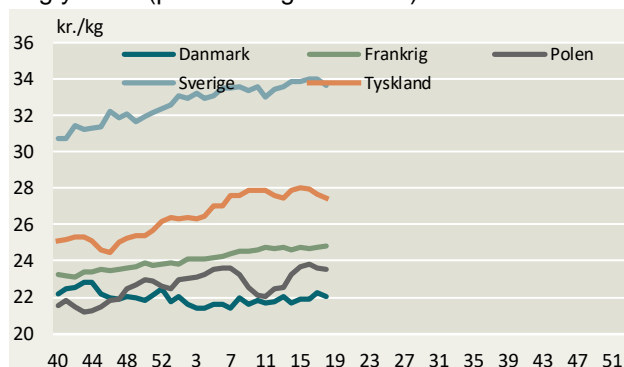
Ungtyre R3 (priser fra uge 40/2020)



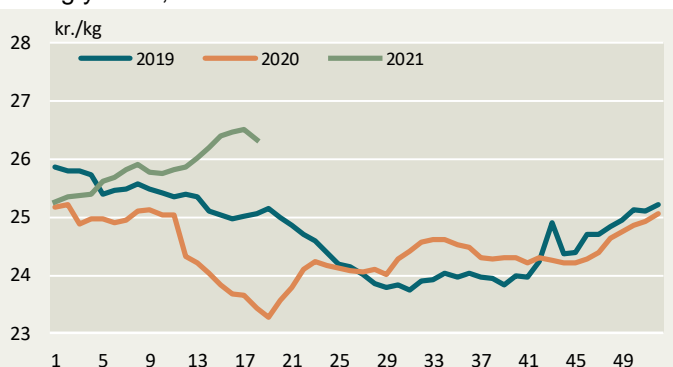
Ungtyre R3, EU



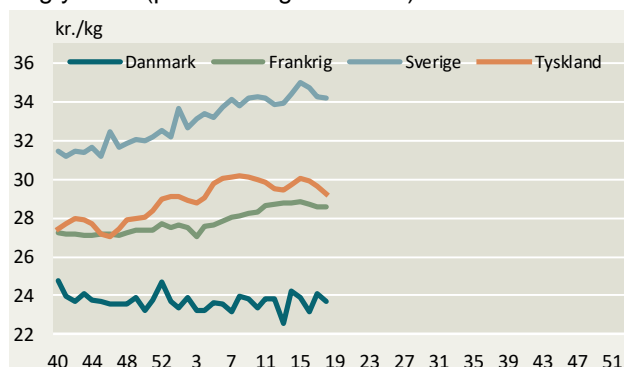
Ungtyre O3 (priser fra uge 40/2020)



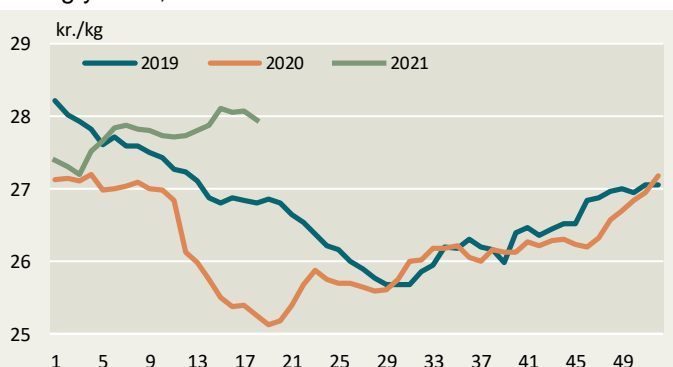
Ungtyre O3, EU



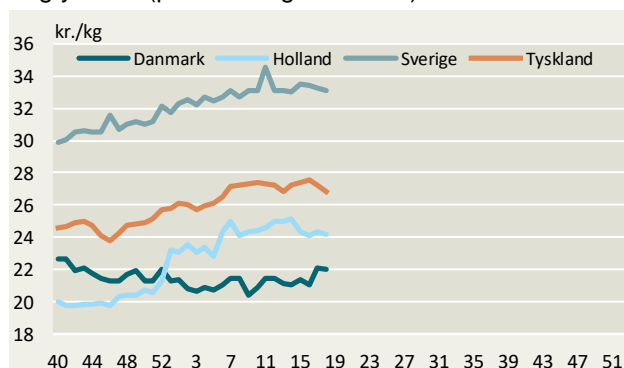
Ungtyre R2 (priser fra uge 40/2020)



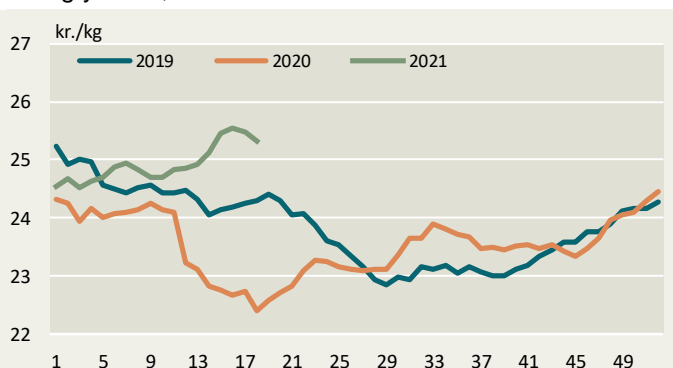
Ungtyre R2, EU



Ungtyre O2 (priser fra uge 40/2020)

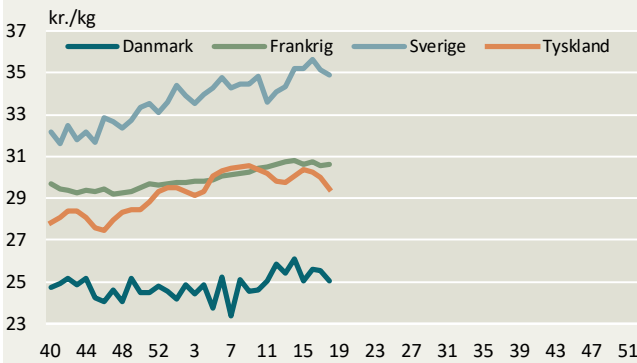


Ungtyre O2, EU

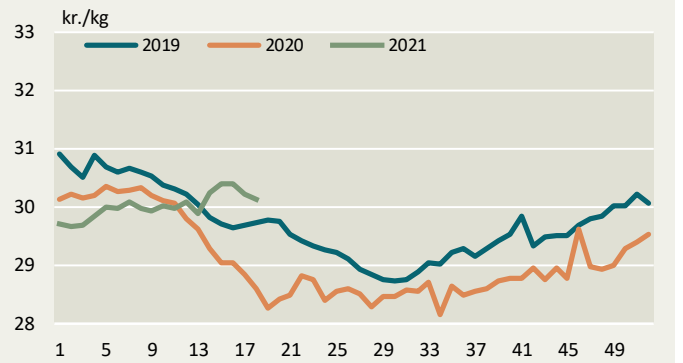


Kilder: EU-Kommissionen og Landbrug & Fødevarer.

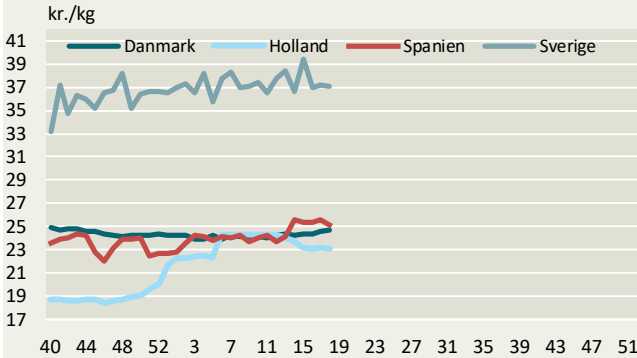
Ungtyre U2 (priser fra uge 40/2020)



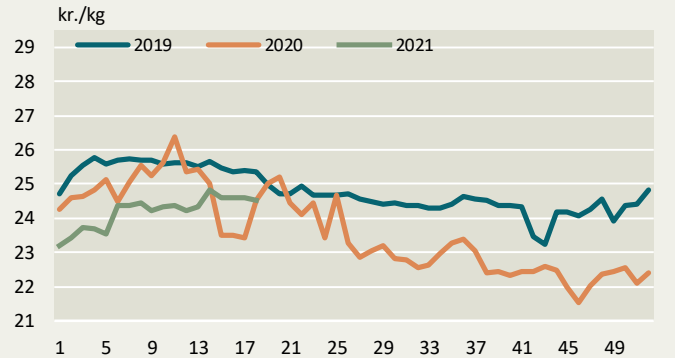
Ungtyre U2, EU



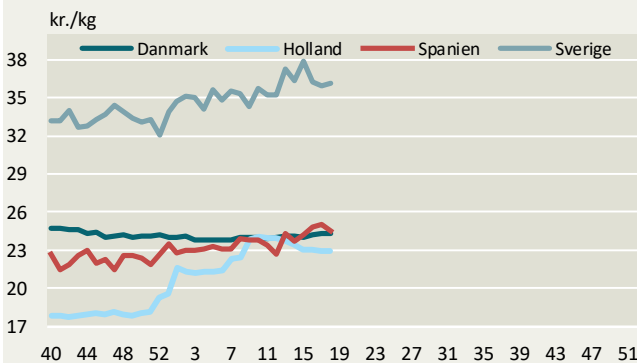
Kalve O3 (priser fra uge 40/2020)



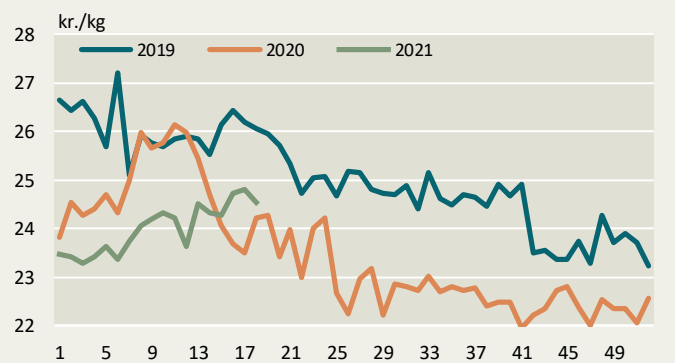
Kalve O3 (8-12 mdr.) EU



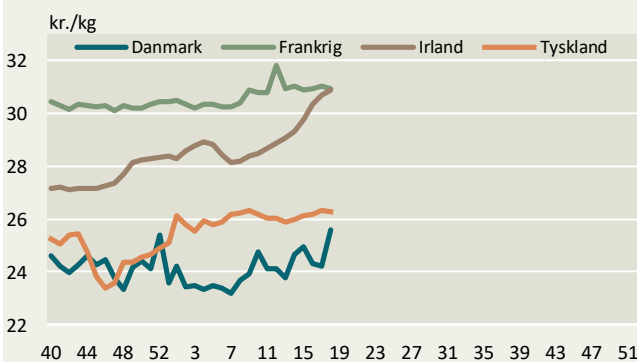
Kalve O2 (priser fra uge 40/2020)



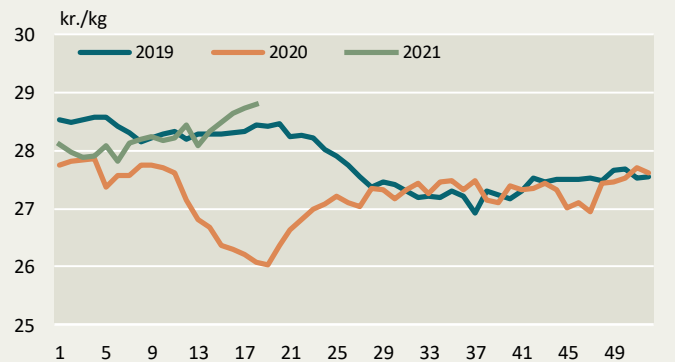
Kalve O2 (8-12 mdr.) EU



Kvier R3 (priser fra uge 40/2020)

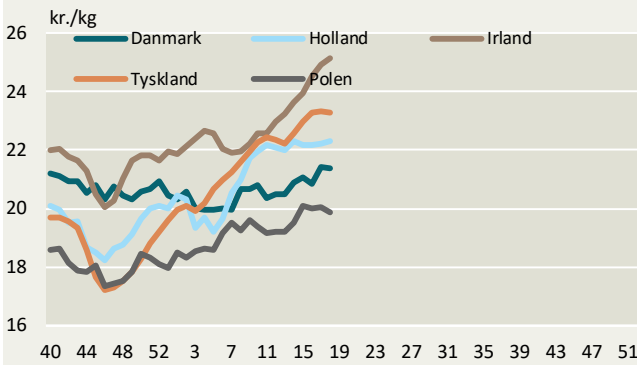


Kvier R3, EU

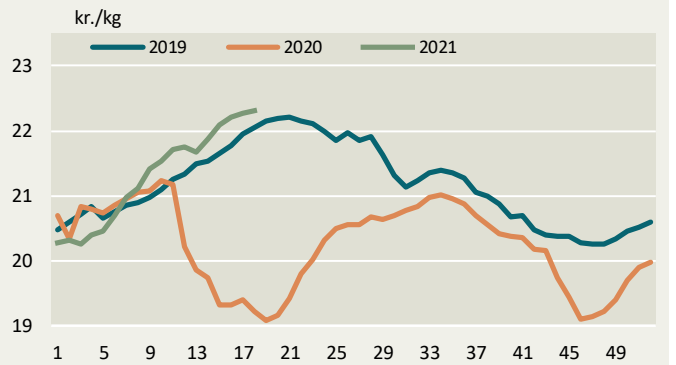


Kilder: EU-Kommissionen og Landbrug & Fødevarer.

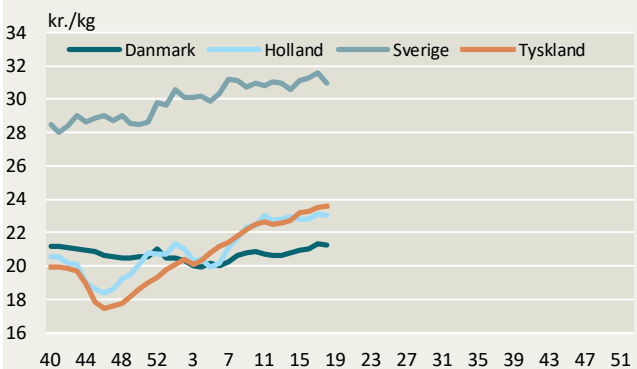
Køer O3 (priser fra uge 40/2020)



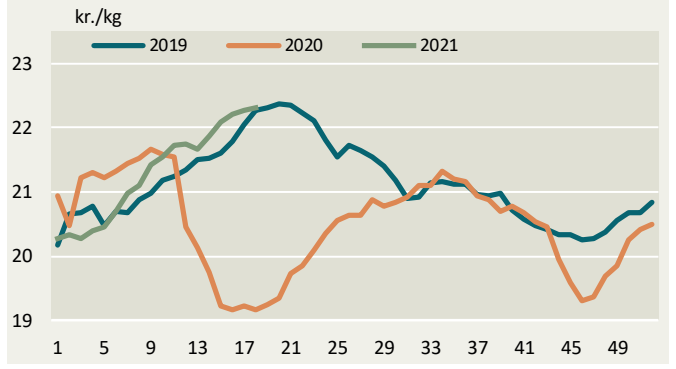
Køer O3, EU



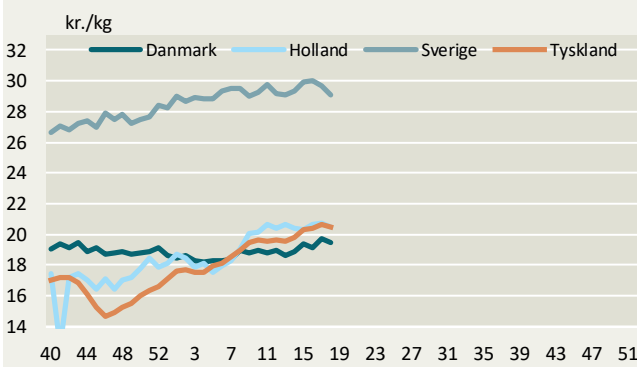
Køer O4 (priser fra uge 40/2020)



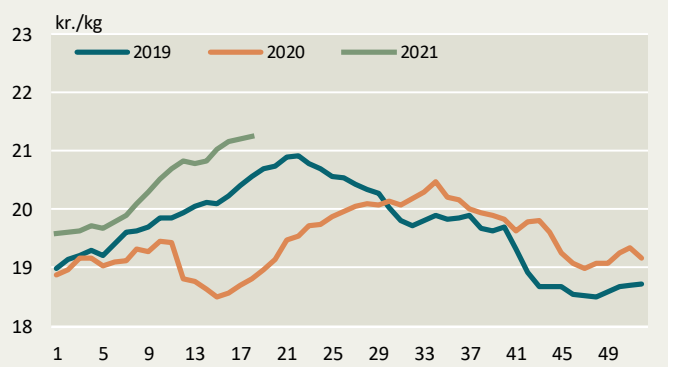
Køer O4, EU



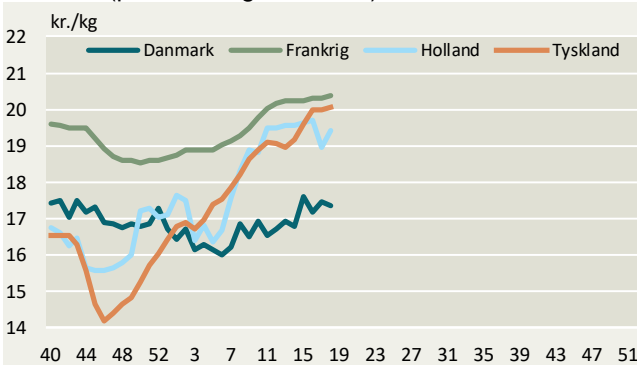
Køer P3 (priser fra uge 40/2020)



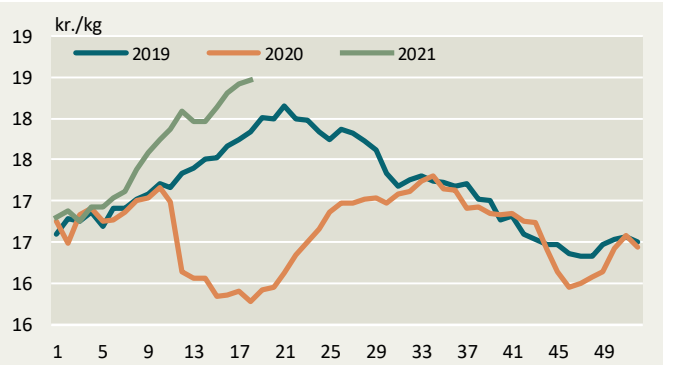
Køer P3, EU



Køer P2 (priser fra uge 40/2020)



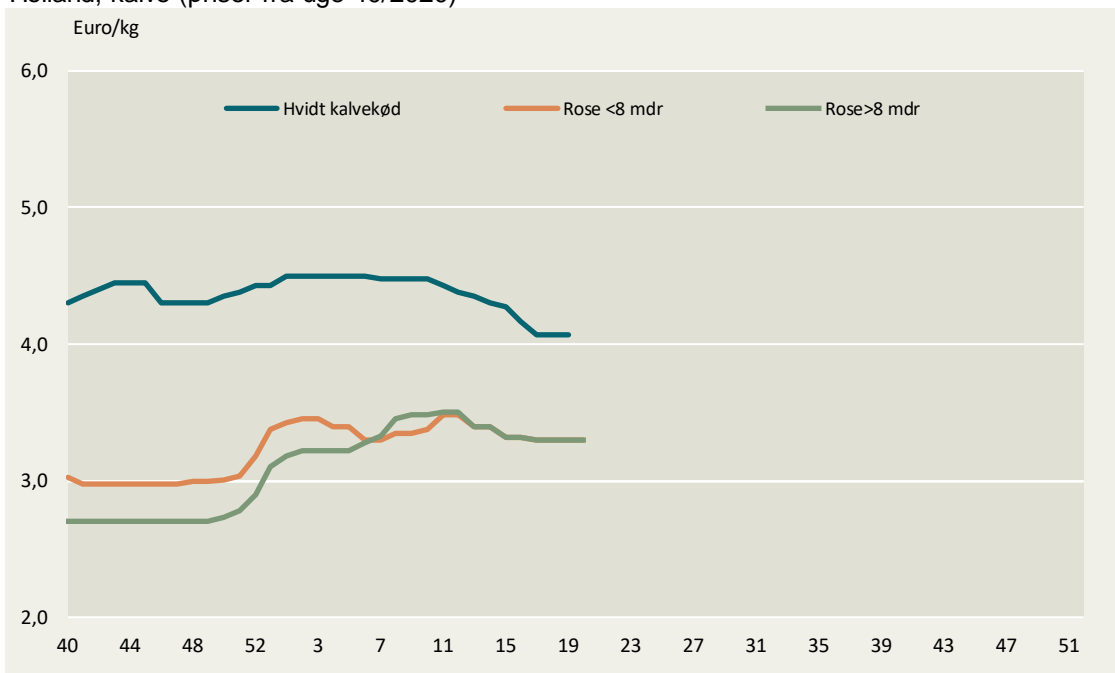
Køer P2, EU



Kilder: EU-Kommissionen og Landbrug & Fødevarer.

Holland – Kalve

Holland, kalve (priser fra uge 40/2020)



Kilde: DeKalverhouder.



Landbrug & Fødevarer

Axeltorv 3
1609 København V

T +45 3339 4000
F +45 3339 4141

E info@lf.dk
W www.lf.dk

Yderligere kontakt

Agnes Qvortrup

2855 0134 agqv@lf.dk