

02-06-2021

Axelborg, Axeltorv 3
1609 København V

T +45 3339 4000 E info@lf.dk
W www.lf.dk

Indhold

DANMARK	1
<i>Markedssituation for uge 22</i>	1
<i>Slagtetal</i>	2
Uge 20	2
Uge 21	2
<i>Danske priser</i>	3
Uge 20	3
Uge 21	3
EU	4
<i>EU-27 slagtede 4,2 pct. færre dyr i februar måned 2021</i>	4
UGENTLIGE KVÆGPRISER AN SLAGTERI.....	5
HOLLAND – KALVE.....	8

Danmark

Markedssituation for uge 22

<i>Slagtning = 9.000 stk.</i>	Antallet af slagtinger forventes i indeværende uge at stige i forhold til sidste uge, hvor der blev slagtet cirka 7.300 dyr blandt andet grundet færre slagtedage i forbindelse med 2. pinsedag. På virksomheder med klassificering ventes der at blive slagtet cirka 9.000 dyr i denne uge.
<i>Notering = stiger</i>	Slagteriernes noteringer stiger i denne uge for køer og kvier over 16 måneder med 30-50 øre. Dette gør sig også gældende for køer over 42 måneder, hvor noteringen ligeledes stiger med 30-50 øre. Noteringen på de resterende kategorier er uændret.
<i>Hjemmemarked = uændret</i>	Handlen med hjemmemarkedet er fortsat præget af genåbningen af samfundet. Særligt salget til caféer og restauranter mærkes af dette, hvor også det dårlige vejr har haft en negativ indvirkning. Handlen sker med korte tidshorisonter og i små mængder, hvilket betyder at effekten af genåbningen ikke er helt tydelig endnu.
<i>Eksporten = uændret</i>	Eksporten til Sydeuropa ligger på et uændret godt niveau, hvor særligt Grækenland oplever positive tendenser.

Slagtetal

Uge 20

Slagtninger af kreaturer på de eksportautoriserede slagterier (klassificerede kroppe)

Uge	Slutdato	Tyrekalve og ungtyre	Tyre over 2 år	Stude	Kviekalve og kvier	Køer	I alt	Heraf fra markeder	
		stk.							
20-21	23.05.21	4.478	45	146	1.600	2.895	9.164	151	
20-20	17.05.20	4.153	24	162	1.217	2.750	8.306	143	
1-20	23.05.21	68.903	739	1.921	25.508	61.714	158.785	2.314	
1-20	17.05.20	68.339	667	1.998	22.363	58.096	151.463	2.229	
Ændr.	pct.	0,8	10,8	-3,9	14,1	6,2	4,8	3,8	

Se mere om
udviklingen i antal
slagtninger her:



Uge 21

Slagtninger af kreaturer på de eksportautoriserede slagterier (klassificerede kroppe)

Uge	Slutdato	Tyrekalve og ungtyre	Tyre over 2 år	Stude	Kviekalve og kvier	Køer	I alt	Heraf fra markeder	
		stk.							
21-21	30.05.21	3.647	37	86	1.287	2.242	7.299	85	
21-20	24.05.20	2.709	34	74	1.025	1.991	5.833	95	
1-21	30.05.21	72.550	776	2.007	26.795	63.956	166.084	2.314	
1-21	24.05.20	71.048	701	2.072	23.388	60.087	157.296	2.229	
Ændr.	pct.	2,1	10,7	-3,1	14,6	6,4	5,6	3,8	

Danske priser

Tabellernes priser er an slagteri, og indbefatter således gennemsnitlig fragt- og efterbetaling pålagt afregningsprisen. Efterbetalingen for oktoberår 2019/2020 er udregnet til 79,16 øre/kg. Fragt- og efterbetalingen er samlet set beregnet til 140,79 øre pr. kg. slagtet vægt i oktoberår 2019/2020.

Uge 20

Danske priser, øre pr. kilo

Se yderligere danske
EU-priser her:



	Ungtyre 12-24 mdr.		Kalve 8-12 mdr.		Kvier	Køer
	R3	O3	O2	O3		
2021 – uge 20	2.506	2.285	2.459	2.483	2.406	2.136
	Pct.					
- I pct. af ugen før	102,9	103,6	101,0	100,9	102,6	100,1
- I pct. af samme uge sidste år	105,0	102,8	101,0	100,9	107,5	106,5

Et udsnit af danske priser indberettet til EU-Kommissionen.

Uge 21

Danske priser, øre pr. kilo

	Ungtyre 12-24 mdr.		Kalve 8-12 mdr.		Kvier	Køer
	R3	O3	O2	O3		
2021 – uge 21	2.499	2.222	2.448	2.476	2.312	2.172
	Pct.					
- I pct. af ugen før	99,7	97,2	99,6	99,7	96,1	101,7
- I pct. af samme uge sidste år	104,7	100,3	101,3	101,9	104,4	108,8

Et udsnit af danske priser indberettet til EU-Kommissionen.

EU

EU-27 slagtede 4,2 pct. færre dyr i februar måned 2021

I februar måned 2021 blev der i EU's 27 medlemslande slagtet cirka 1.737.700 dyr, hvilket er 4,2 pct færre end samme periode i 2020. I februar måned 2020 slagtede man omtrent 1.813.900 dyr i EU-27.

Frankrig slagtede med sine cirka 346.300 slagtninger flest af de 27 medlemslande i februar måned 2021. Dette tal er stort set lig med antallet af slagtninger i Frankrig for februar 2020.

Nedenstående tabel viser antallet af slagtninger i EU fordelt på medlemslandene. Tallene er opgjort i 1.000 stk.

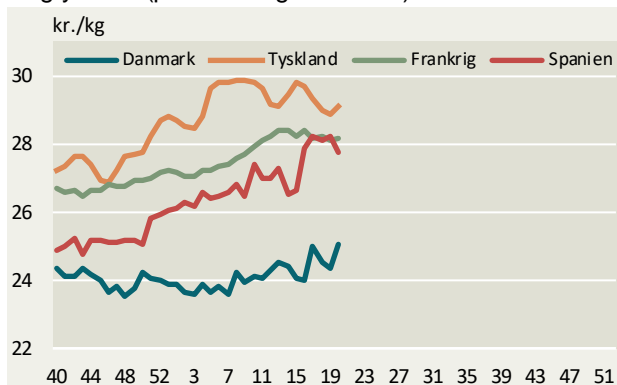
Antal slagtninger i EU

2021 / Opgjort i 1.000	Jan.	Feb.	Mar.	Apr.	Maj	Jun.	Jul.	Aug.	Sep.	Okt.	Nov.	Dec.	Total
Frankrig.....	361,3	346,3											707,6
Tyskland.....	251,0	258,0											509,0
Italien.....	219,0	207,6											426,6
Spanien.....	191,0	190,7											381,7
Holland.....	151,0	148,4											299,4
Irland.....	134,6	136,5											271,0
Polen.....	131,4	139,6											271,0
Belgien.....	60,2	58,4											118,6
Østrig.....	48,0	48,1											96,2
Danmark.....	36,1	32,0											68,1
Sverige.....	31,7	31,0											62,7
Portugal.....	28,7	27,4											56,1
Finland.....	19,8	19,9											39,8
Tjekkiet.....	19,2	18,7											37,9
Kroatien.....	12,1	12,0											24,1
Grækenland.....	11,6	11,1											22,7
Rumænien.....	11,2	10,7											21,9
Litauen.....	10,6	8,9											19,4
Slovenien.....	8,7	8,9											17,6
Ungarn.....	8,4	7,7											16,1
Letland.....	5,1	4,6											9,6
Estland.....	2,8	2,5											5,3
Slovakiet.....	2,5	2,4											4,9
Bulgarien.....	2,4	2,1											4,5
Luxembourg.....	2,2	2,3											4,4
Cypern.....	1,8	1,6											3,3
Malta.....	0,4	0,3											0,7
EU27 i alt.....	1.762,5	1.737,7											3.500,3
Pct. ændring 2021/2020.....	-14,2	-4,2											

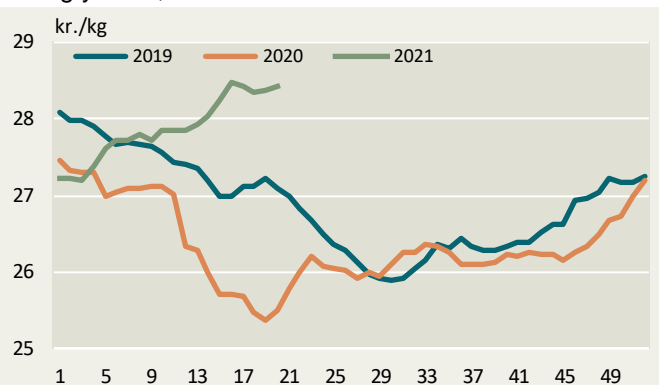
Kilde: Eurostat

Ugentlige kvægpriser an slagteri

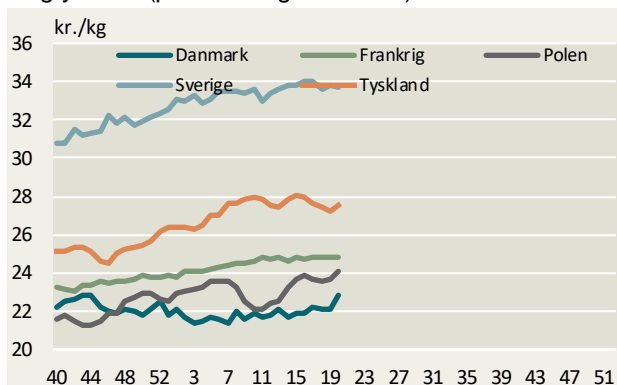
Ungtyre R3 (priser fra uge 40/2020)



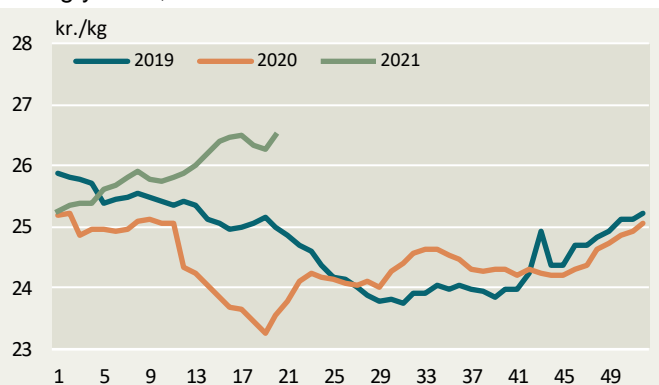
Ungtyre R3, EU



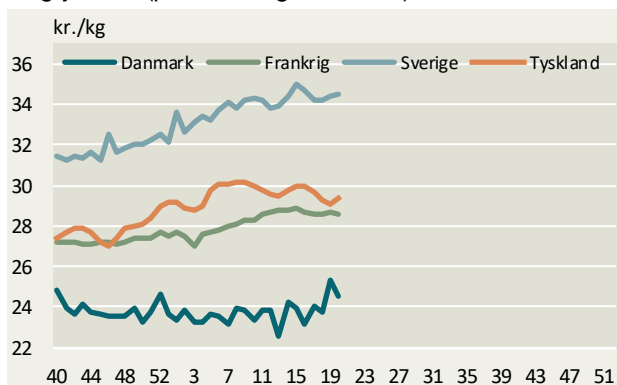
Ungtyre O3 (priser fra uge 40/2020)



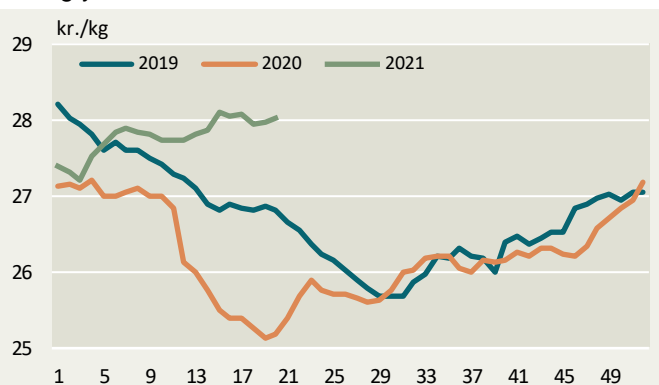
Ungtyre O3, EU



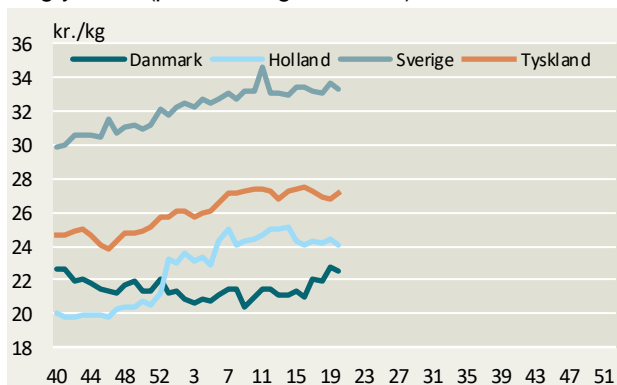
Ungtyre R2 (priser fra uge 40/2020)



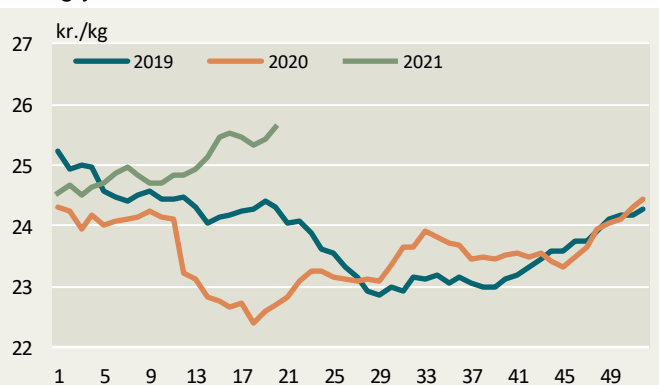
Ungtyre R2, EU



Ungtyre O2 (priser fra uge 40/2020)

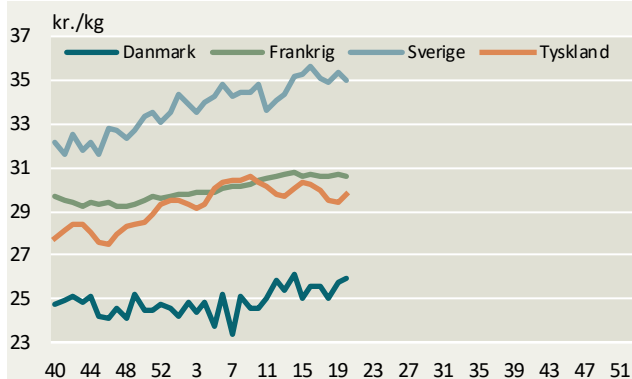


Ungtyre O2, EU

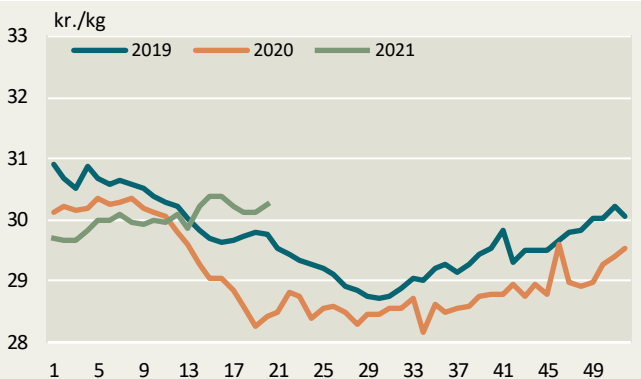


Kilder: EU-Kommissionen og Landbrug & Fødevarer.

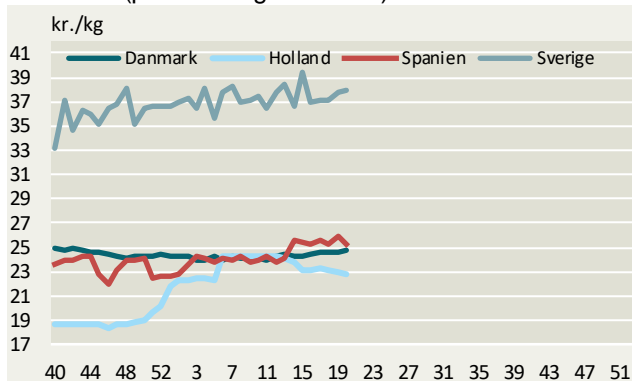
Ungtyre U2 (priser fra uge 40/2020)



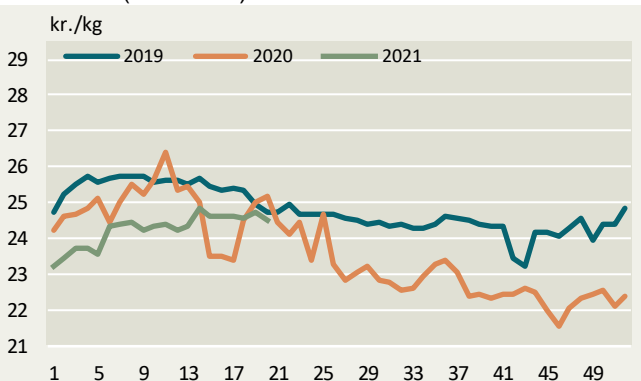
Ungtyre U2, EU



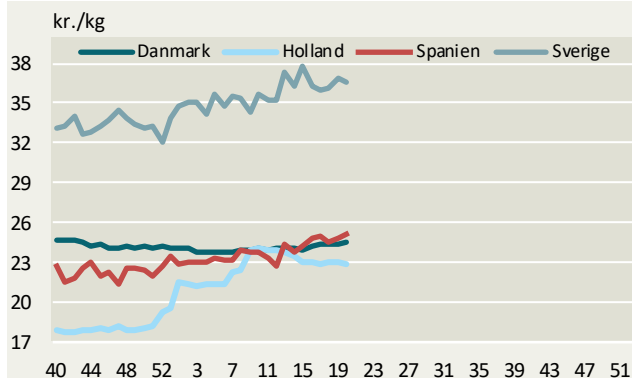
Kalve O3 (priser fra uge 40/2020)



Kalve O3 (8-12 mdr.) EU



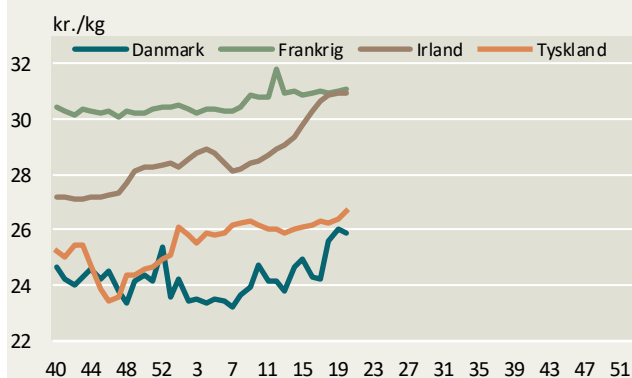
Kalve O2 (priser fra uge 40/2020)



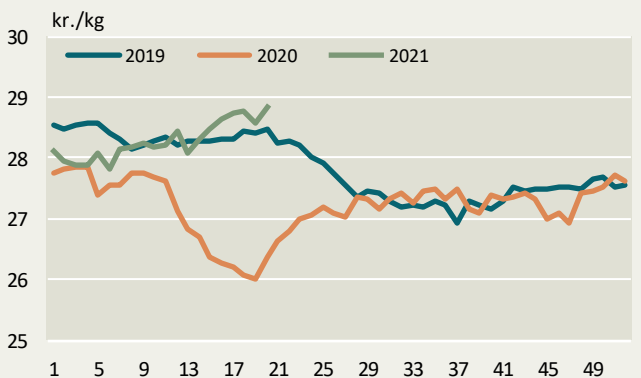
Kalve O2 (8-12 mdr.) EU



Kvier R3 (priser fra uge 40/2020)

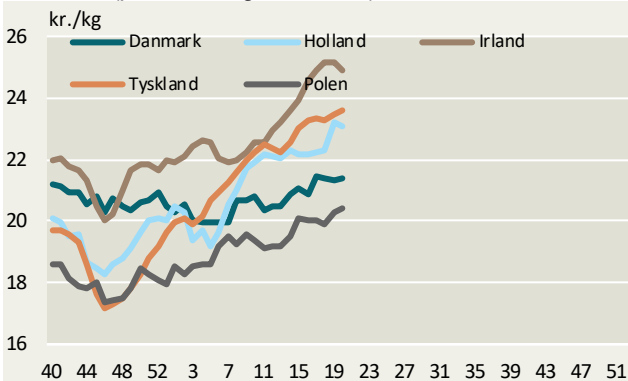


Kvier R3, EU

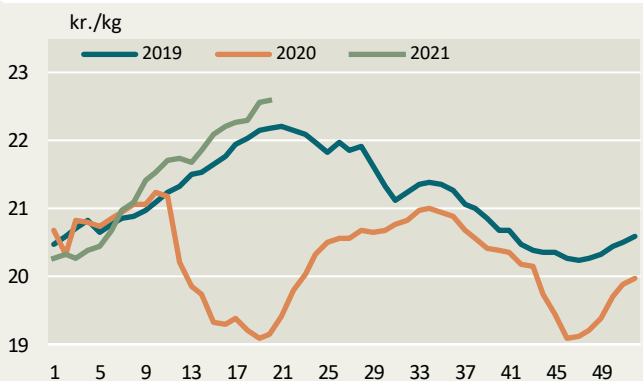


Kilder: EU-Kommissionen og Landbrug & Fødevarer.

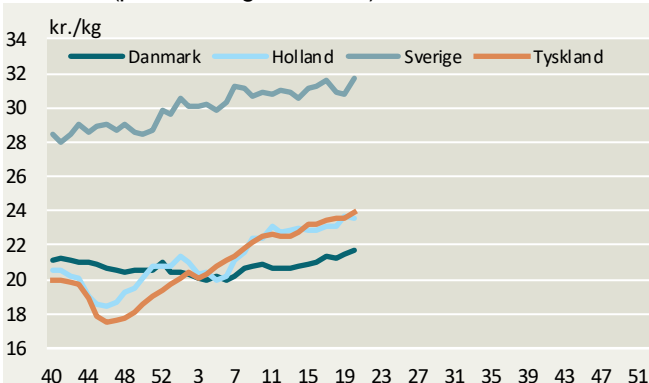
Køer O3 (priser fra uge 40/2020)



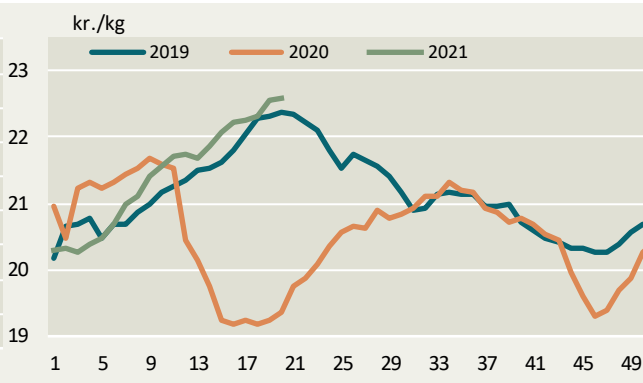
Køer O3, EU



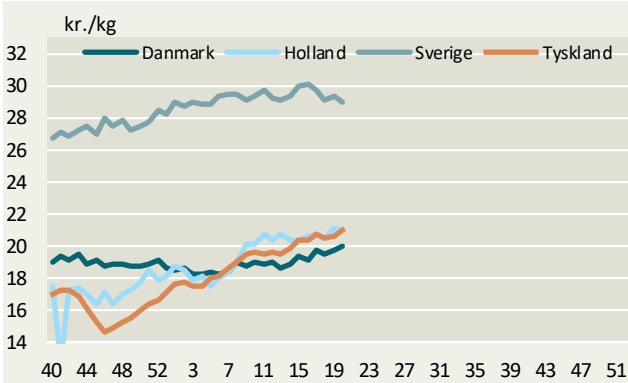
Køer O4 (priser fra uge 40/2020)



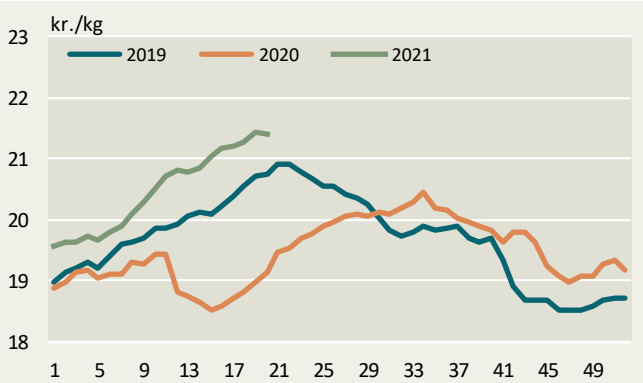
Køer O4, EU



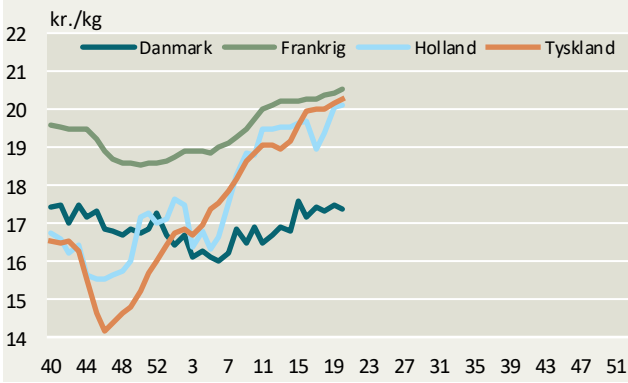
Køer P3 (priser fra uge 40/2020)



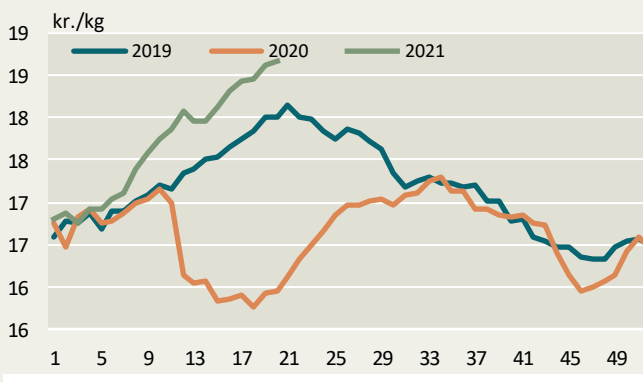
Køer P3, EU



Køer P2 (priser fra uge 40/2020)



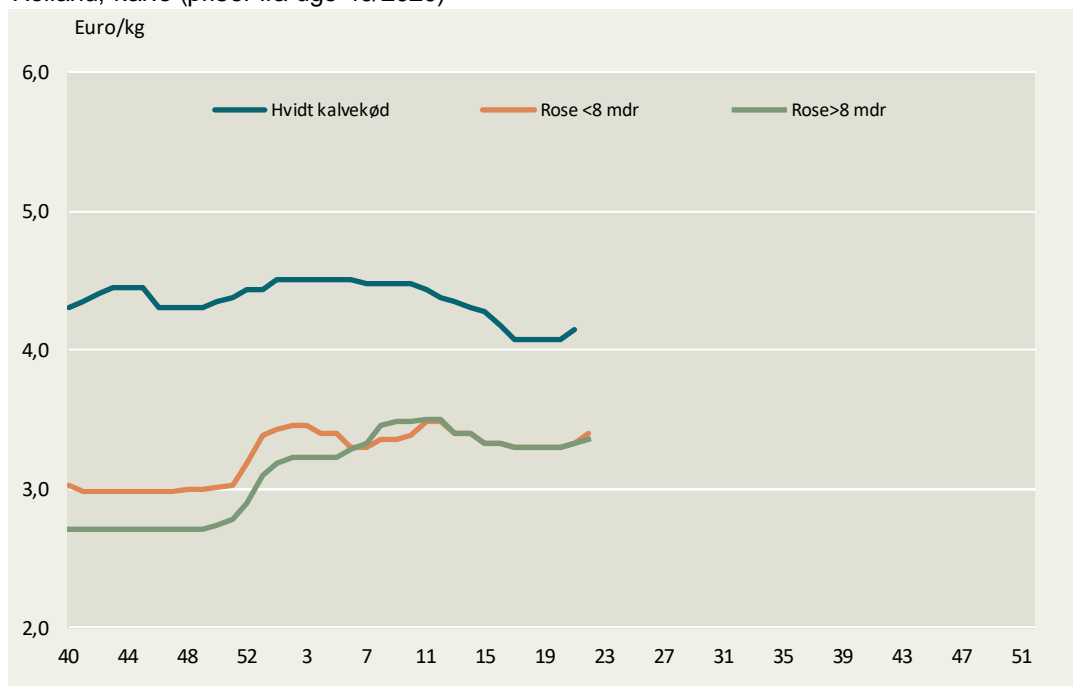
Køer P2, EU



Kilder: EU-Kommissionen og Landbrug & Fødevarer.

Holland – Kalve

Holland, kalve (priser fra uge 40/2020)



Kilde: DeKalverhouder.



Landbrug & Fødevarer

Axeltorv 3
1609 København V

T +45 3339 4000
F +45 3339 4141

E info@lf.dk
W www.lf.dk

Yderligere kontakt

Agnes Qvortrup

2855 0134 agqv@lf.dk