

16-06-2021

Axelborg, Axeltorv 3
1609 København V

T +45 3339 4000 E info@lf.dk
W www.lf.dk

Indhold

DANMARK	1
<i>Markedssituation for uge 24</i>	1
<i>Slagtetal</i>	2
Uge 22	2
Uge 23	2
<i>Danske priser</i>	3
Uge 22	3
Uge 23	3
DANMARK	4
<i>Dansk eksport af okse- og kalvekød steg i marts 2021</i>	4
<i>Eksporten af levende kvæg steg i maj måned 2021</i>	5
UGENTLIGE KVÆGPRISER AN SLAGTERI.....	6
HOLLAND – KALVE.....	9

Danmark

Markedssituation for uge 24

Slagtning = 8.900 stk. Antallet af **slagtninger** forventes i indeværende uge at være stort set det samme som i sidste uge, hvor der blev slagtet cirka 8.800 dyr. På virksomheder med klassificering ventes der at blive slagtet cirka 8.900 dyr i denne uge.

Notering = stiger Slagteriernes **notering** stiger i denne uge med 20-30 øre for Dansk Kalv. Ligeledes stiger noteringen for ungtyre og kalve med 20 øre. Noteringen på de resterende kategorier er uændret.

Hjemmemarked = uændret Handlen på **hjemmemarkedet** er fortsat påvirket af genåbningen af samfundet. Foodservice oplever en større efterspørgsel, hvilken dog stadig ikke er på niveau med aktiviteten før Covid-19.

Eksporten = uændret **Eksporten** til Europa er præget af større efterspørgsel end udbud, hvilket presser priserne op. Der er en særlig god afsætning til Italien, Spanien og Grækenland. Denne tendens ses også i de øvrige eksportmarkeder.

Slagtetal

Uge 22

Slagtninger af kreaturer på de eksportautoriserede slagterier (klassificerede kroppe)

Uge	Slutdato	Tyrekalve og ungtyre	Tyre over 2 år	Stude	Kviekalve og kvier	Køer	I alt	Heraf fra markeder	
		stk.							
22-21	06.06.21	4.133	51	162	1.574	3.151	9.071	146	
22-20	31.05.20	4.228	44	129	1.279	2.617	8.297	134	
1-22	06.06.21	76.686	827	2.169	28.370	67.107	175.159	2.545	
1-22	31.05.20	75.276	745	2.201	24.667	62.704	165.593	2.458	
Ændr.	pct.	1,9	11,0	-1,5	15,0	7,0	5,8	3,5	

Se mere om
udviklingen i antal
slagtninger her:



Uge 23

Slagtninger af kreaturer på de eksportautoriserede slagterier (klassificerede kroppe)

Uge	Slutdato	Tyrekalve og ungtyre	Tyre over 2 år	Stude	Kviekalve og kvier	Køer	I alt	Heraf fra markeder	
		stk.							
23-21	13.06.21	4.194	46	86	1.498	2.968	8.792	157	
23-20	07.06.20	3.490	30	99	960	2.148	6.727	107	
1-23	13.06.21	80.880	873	2.254	29.869	70.075	183.951	2.702	
1-23	07.06.20	78.766	775	2.300	25.627	64.852	172.320	2.565	
Ændr.	pct.	2,7	12,6	-2,0	16,6	8,1	6,7	5,3	

Danske priser

Tabellernes priser er an slagteri, og indbefatter således gennemsnitlig fragt- og efterbetaling pålagt afregningsprisen. Efterbetalingen for oktoberår 2019/2020 er udregnet til 79,16 øre/kg. Fragt- og efterbetalingen er samlet set beregnet til 140,79 øre pr. kg. slagtet vægt i oktoberår 2019/2020.

Se yderligere danske
EU-priser her:



Uge 22

Danske priser, øre pr. kilo

	Ungtyre 12-24 mdr.		Kalve 8-12 mdr.		Kvier	Køer
	R3	O3	O2	O3		
2021 – uge 22	2.480	2.191	2.455	2.493	2.319	2.180
	Pct.					
- I pct. af ugen før	99,2	98,6	100,3	100,7	100,3	100,4
- I pct. af samme uge sidste år	104,0	100,1	100,3	101,6	106,0	109,0

Et udsnit af danske priser indberettet til EU-Kommissionen.

Uge 23

Danske priser, øre pr. kilo

	Ungtyre 12-24 mdr.		Kalve 8-12 mdr.		Kvier	Køer
	R3	O3	O2	O3		
2021 – uge 23	2.480	2.247	2.451	2.490	2.276	2.192
	Pct.					
- I pct. af ugen før	100,0	102,6	99,8	99,9	98,1	100,6
- I pct. af samme uge sidste år	103,5	102,0	100,7	101,5	105,7	108,8

Et udsnit af danske priser indberettet til EU-Kommissionen.

Danmark

Dansk eksport af okse- og kalvekød steg i marts 2021

Se yderligere detaljer om Danmarks eksport af okse- og kalvekød her:



Danmarks eksport af okse- og kalvekød samt oksekødsprodukter (oksekødsprodukter omfatter forarbejdet, spiselige biprodukter og talg) er steget med 14,2 pct. i marts 2021 sammenlignet med marts 2020 (målt i tons). Dette ses også målt i mio. kr., idet eksporten er steget med 19,7 pct. i marts 2021 i forhold til marts 2020.

De største procentmæssige stigninger ses i kategorierne frosset og saltet/tørret/røget okse- og kalvekød, som er steget med henholdsvis 94,5 pct. og 89,9 pct. Eksporten af spiselige biprodukter har dog oplevet fald, hvilket har haft en negativ indvirkning på den totale eksport af okse- og kalvekød.

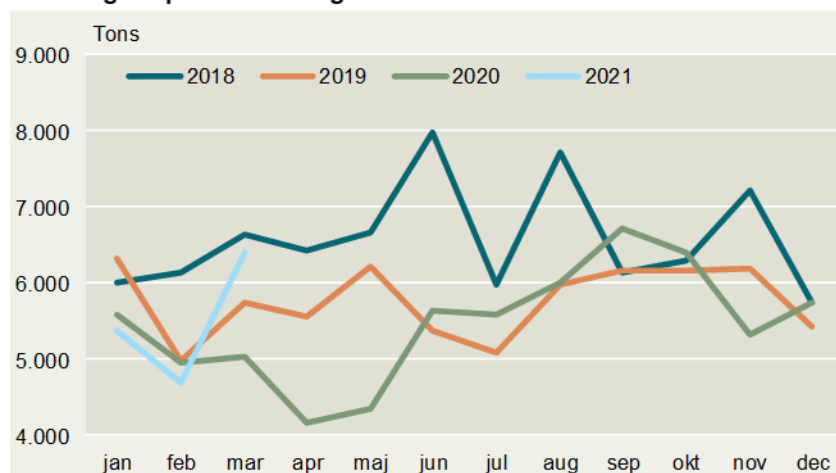
Udviklingen i eksporten af okse- og kalvekød på diverse kategorier ses i nedenstående tabel og grafik.

Måned: marts – 2021 og 2020

	2021	2020	2021 i pct. af 2020	2021	2020	2021 i pct. af 2020
	Tons			Mio. kr.		
Okse- og kalvekød ...	6.412	5.041	27,2	191,0	153,3	24,6
- Fersk/ kølet	4.784	4.202	13,8	146,2	128,2	14,1
- Frosset	1.458	749	94,5	34,9	19,8	76,6
- Saltet/ tørret/ røget .	170	90	89,9	9,8	5,4	82,9
Forarbejdet	868	860	0,9	35,8	32,4	10,3
Spiselige biprodukter	818	1.008	-18,8	7,3	9,5	-23,9
Talg	585	691	-15,4	2,2	2,0	11,6
Sum	8.683	7.600	14,2	236,2	197,2	19,7

Kilde: Danmarks Statistik

Månedlig eksport af okse- og kalvekød



Kilde: Danmarks Statistik

Eksporten af levende kvæg steg i maj måned 2021

Den danske eksport af levende kvæg udgjorde 7.172 stk. i maj måned 2021, hvilket svarer til en stigning på cirka 92 pct. i forhold til samme måned sidste år. Her er det især antallet af stambogsførte dyr, der er steget. Sidste års lave tal skyldes dog formentlig Covid-19.

Se yderligere detaljer om Danmarks eksport af levende kvæg her:



Derudover udgjorde stambogsførte dyr og spædekcalve i maj måned 2021 henholdsvis 49 pct. og 46 pct. af den samlede eksport af levende kvæg.

Tabellen nedenfor giver en oversigt over den månedlige eksport af levende kvæg i stk. fordelt på kategoriniveau i 2020 og 2021.

Månedlig eksport af levende kvæg, stk.

	2020				2021 ¹			
	Stambogsførte dyr ²	Spædekcalve ³	Øvrigt kvæg	I alt	Stambogsførte dyr ²	Spædekcalve ³	Øvrigt kvæg	I alt
Januar	1.276	5.180	294	6.750	2.200	3.846	240	6.286
Februar	3.375	3.754	547	7.676	2.547	3.531	489	6.567
Marts	3.130	3.532	506	7.168	3.885	3.830	942	8.657
April	1.697	3.804	342	5.843	3.221	3.053	368	6.642
Maj	944	2.693	92	3.729	3.504	3.270	398	7.172
Juni	2.127	2.715	306	5.148				
Juli	4.346	3.864	293	8.503				
August	1.272	3.468	301	5.041				
September	5.391	3.366	332	9.089				
Oktober	1.588	4.137	242	5.967				
November	3.390	3.338	356	7.084				
December	4.153	3.913	570	8.636				
I alt	32.689	43.764	4.181	80.634	15.357	17.530	2.437	35.324

¹ Foreløbige tal

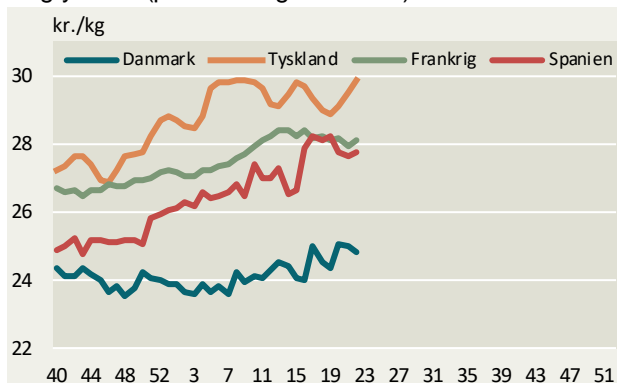
² Dyr med en sporbar afstamning

³ Maks 2 måneder gamle

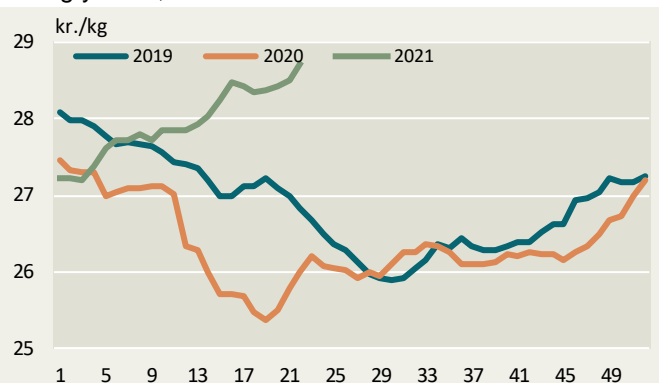
Kilde: SEGES og Landbrug & Fødevarer

Ugentlige kvægpriser an slagteri

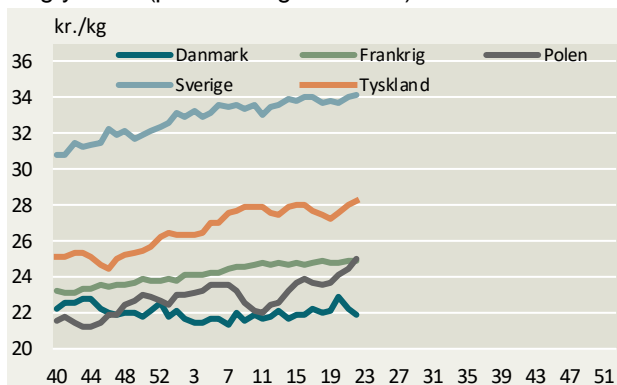
Ungtyre R3 (priser fra uge 40/2020)



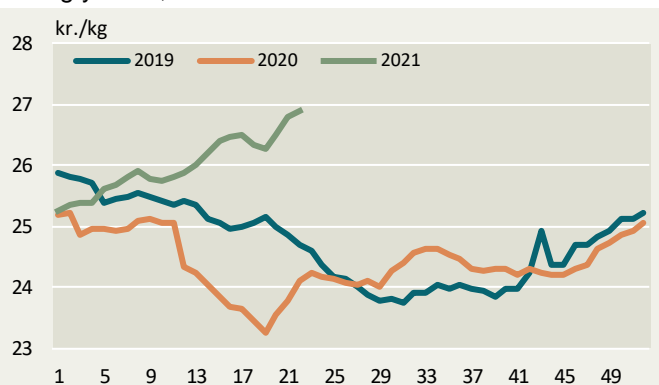
Ungtyre R3, EU



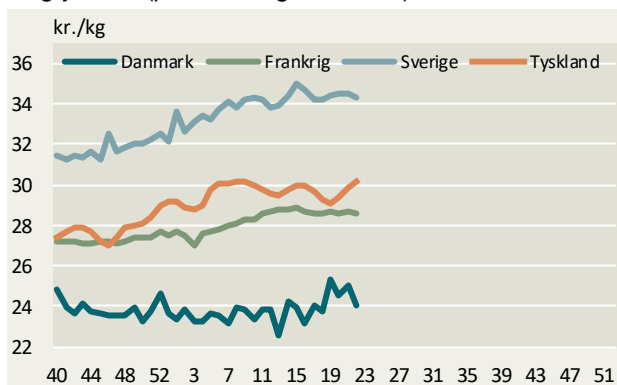
Ungtyre O3 (priser fra uge 40/2020)



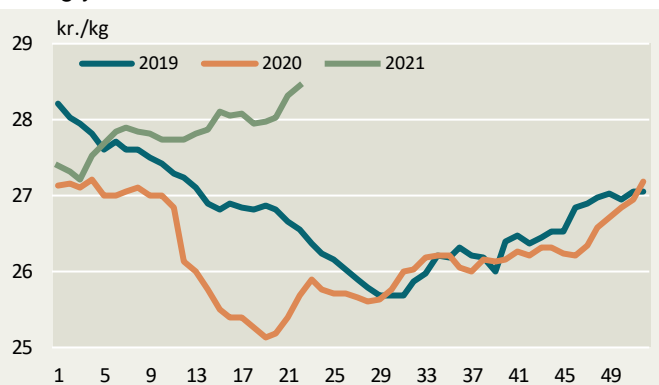
Ungtyre O3, EU



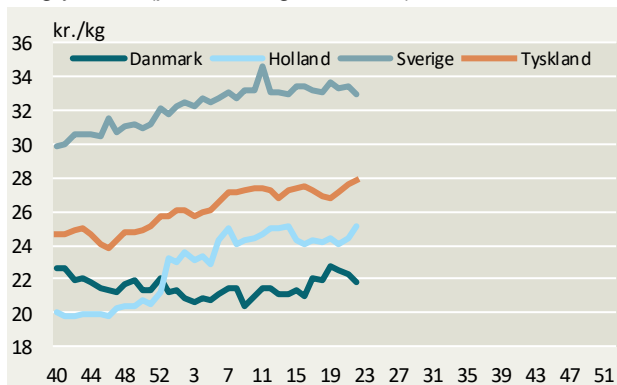
Ungtyre R2 (priser fra uge 40/2020)



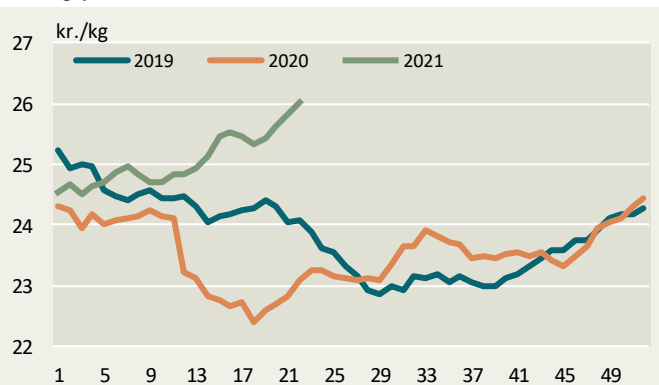
Ungtyre R2, EU



Ungtyre O2 (priser fra uge 40/2020)



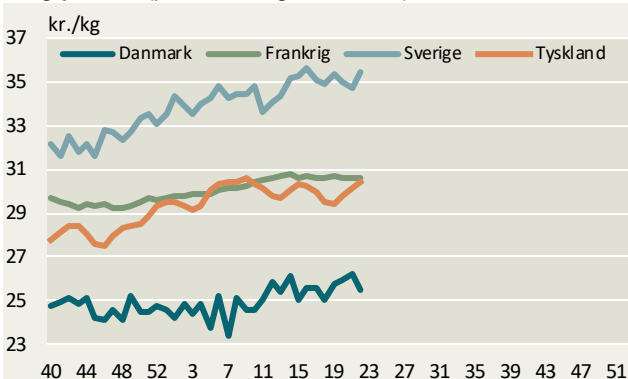
Ungtyre O2, EU



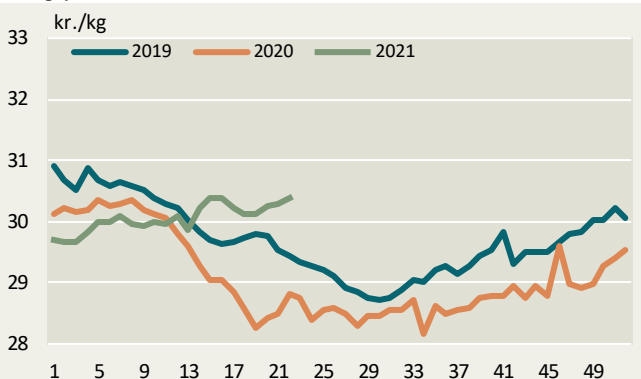
Kilder: EU-Kommissionen og Landbrug & Fødevarer.



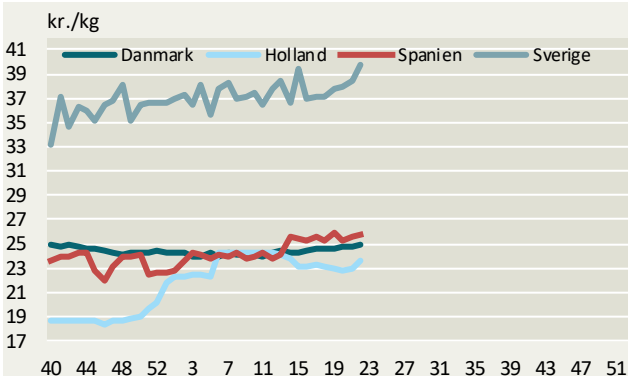
Ungtyre U2 (priser fra uge 40/2020)



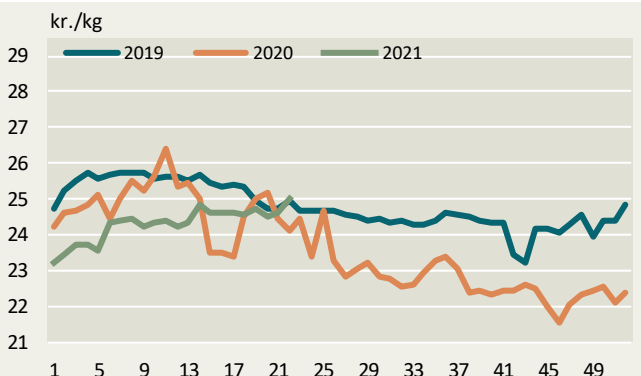
Ungtyre U2, EU



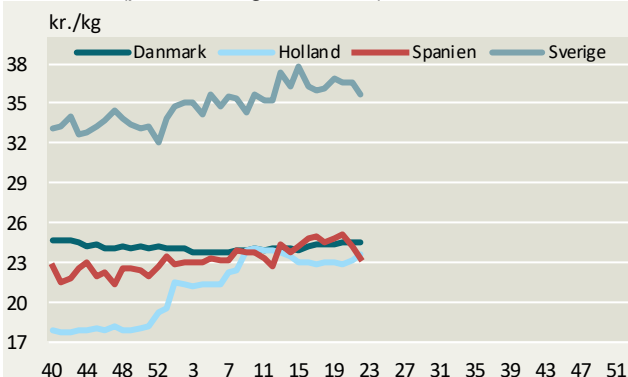
Kalve O3 (priser fra uge 40/2020)



Kalve O3 (8-12 mdr.) EU



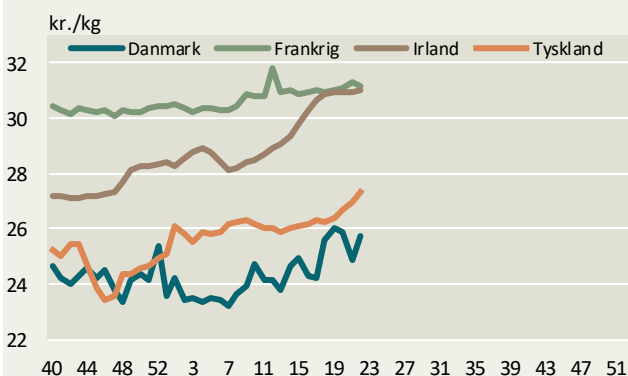
Kalve O2 (priser fra uge 40/2020)



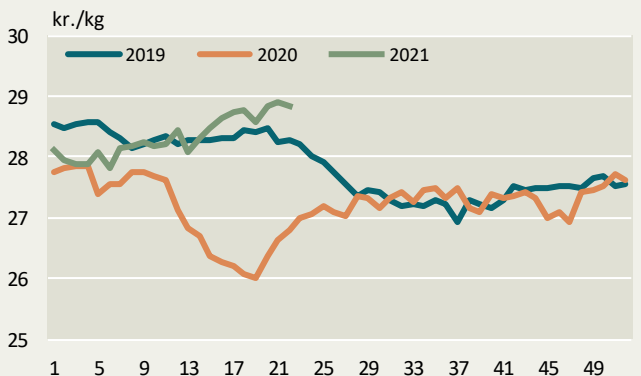
Kalve O2 (8-12 mdr.) EU



Kvier R3 (priser fra uge 40/2020)

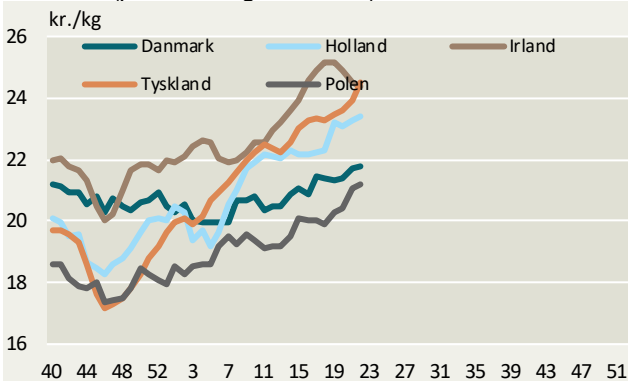


Kvier R3, EU

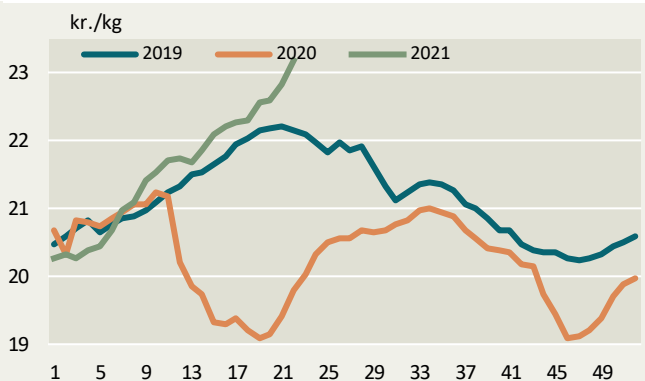


Kilder: EU-Kommissionen og Landbrug & Fødevarer.

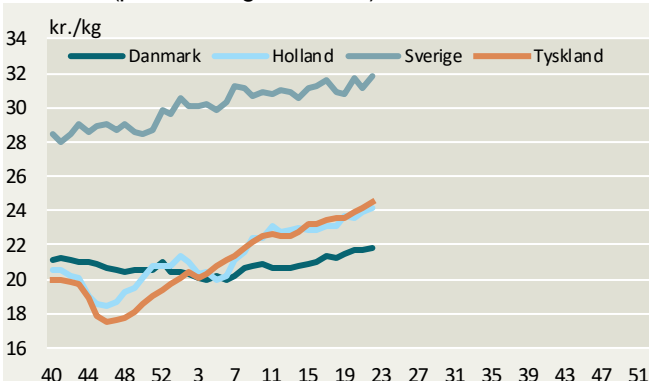
Køer O3 (priser fra uge 40/2020)



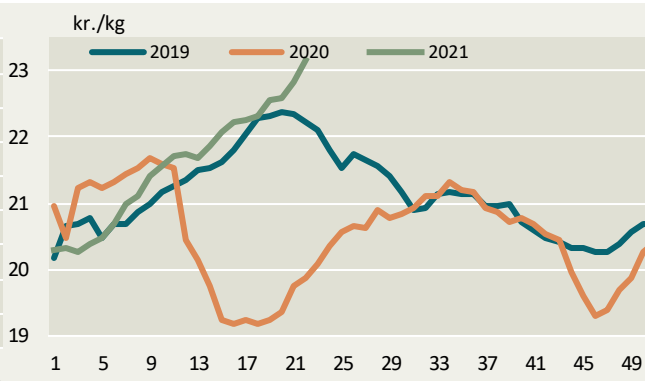
Køer O3, EU



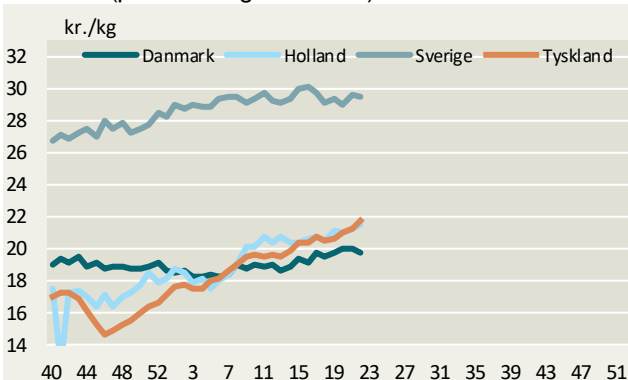
Køer O4 (priser fra uge 40/2020)



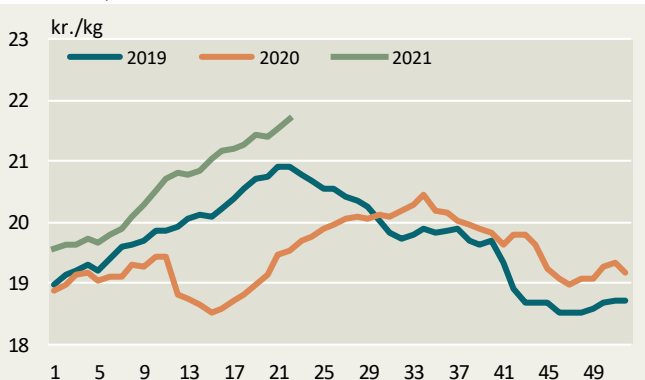
Køer O4, EU



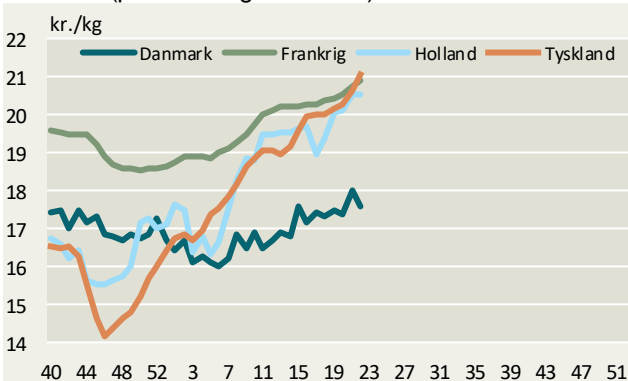
Køer P3 (priser fra uge 40/2020)



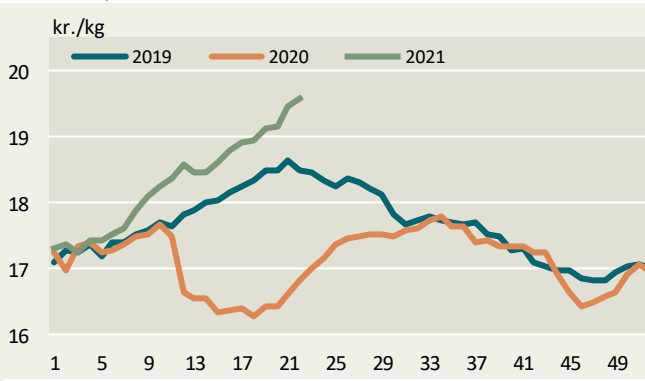
Køer P3, EU



Køer P2 (priser fra uge 40/2020)



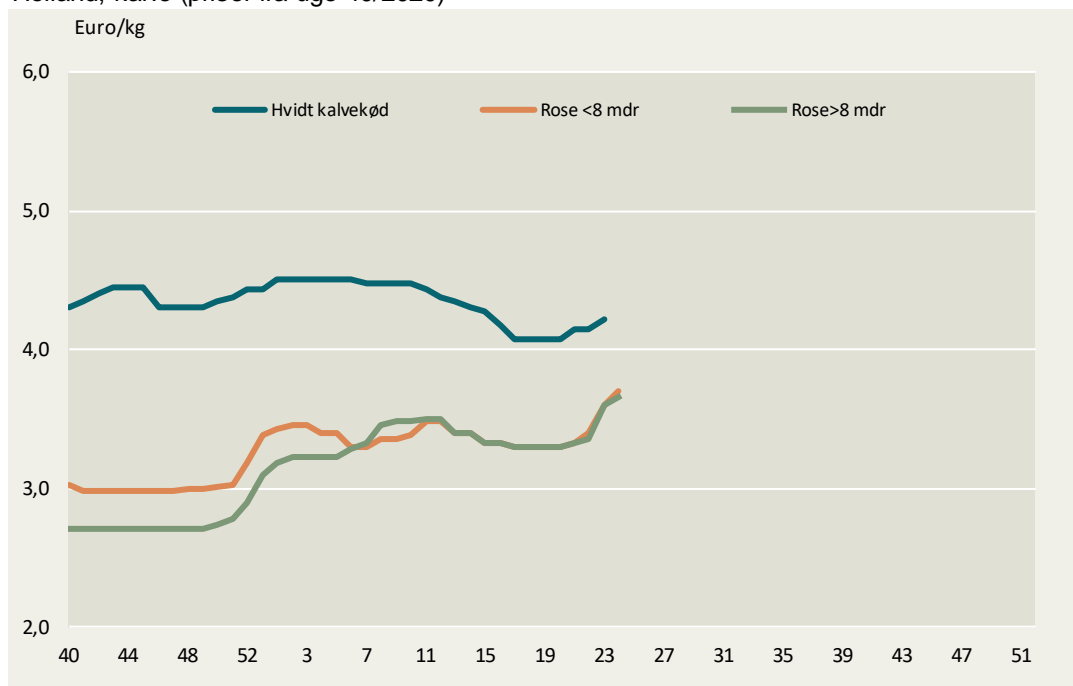
Køer P2, EU



Kilder: EU-Kommissionen og Landbrug & Fødevarer.

Holland – Kalve

Holland, kalve (priser fra uge 40/2020)



Kilde: DeKalverhouder.



Landbrug & Fødevarer

Axeltorv 3 T +45 3339 4000 E info@lf.dk
1609 København V F +45 3339 4141 W www.lf.dk

Yderligere kontakt

Agnes Qvortrup 2855 0134 agqv@lf.dk