

30-06-2021

Axelborg, Axeltorv 3  
1609 København V

T +45 3339 4000 E info@lf.dk  
W www.lf.dk

## Indhold

DANMARK .....	1
Markedssituation for uge 26.....	1
Slagtetal.....	2
Uge 24 .....	2
Uge 25 .....	2
Danske priser.....	3
Uge 24 .....	3
Uge 25 .....	3
Stigning i dansk import af okse- og kalvekød i marts 2021.....	4
UGENTLIGE KVÆGPRISER AN SLAGTERI.....	5
HOLLAND – KALVE.....	8

## Danmark

### Markedssituation for uge 26

*Slagtning = 8.500 stk.* Antallet af **slagtninger** forventes i denne uge at stige i forhold til sidste uge, hvor der blev slagtet cirka 8.200 dyr. Der forventes at blive slagtet omtrent 8.500 dyr på virksomheder med klassificering.

*Notering = stiger* Slagteriernes **notering** stiger i denne uge for alle kategorier med 35 øre.

*Hjemmemarked = uændret* **Hjemmemarkedet** er ved at gå ind i en ny og mere usikker periode. Det skyldes, at flere kigger mod udenlandske rejsedestinationer, hvilket medfører afbestillinger af sommerhuse på tværs af Danmark. Derfor tyder salgsmønstrene usikre i den kommende periode. Detailsalget er dog fortsat uændret, imens foodservice oplever en god afsætning.

*Eksporten = uændret* **Eksporten** til Sydeuropa udfordres af en stor efterspørgsel, og et lavt udbud af slagtedyrl i takt med at landene har åbnet op for turister. Den høje efterspørgsel på kød har også en indvirkning på den hævede notering herhjemme.

## Slagtetal

### Uge 24

Slagtninger af kreaturer på de eksportautoriserede slagterier  
(klassificerede kroppe)

Se mere om  
udviklingen i antal  
slagtninger her:



Uge	Slutdato	Tyrekalve og ungtyre	Tyre over 2 år	Stude	Kviekalve og kvier	Køer	I alt	Heraf fra markeder
							stk.	
24-21	20.06.21	4.200	36	145	1.641	2.758	8.780	133
24-20	14.06.20	4.735	50	101	1.484	3.138	9.508	151
1-24	20.06.21	85.083	909	2.399	31.509	72.836	192.736	2.835
1-24	14.06.20	83.501	825	2.401	27.111	67.990	181.828	2.716
Ændr. pct.		1,9	10,2	-0,1	16,2	7,1	6,0	4,4

### Uge 25

Slagtninger af kreaturer på de eksportautoriserede slagterier  
(klassificerede kroppe)

Uge	Slutdato	Tyrekalve og ungtyre	Tyre over 2 år	Stude	Kviekalve og kvier	Køer	I alt	Heraf fra markeder
							stk.	
25-21	27.06.21	3.969	42	105	1.366	2.751	8.233	143
25-20	21.06.20	4.865	38	135	1.327	2.756	9.121	121
1-25	27.06.21	89.067	956	2.504	32.883	75.590	201.000	2.978
1-25	21.06.20	88.366	863	2.536	28.438	70.746	190.949	2.837
Ændr. pct.		0,8	10,8	-1,3	15,6	6,8	5,3	5,0

## Danske priser

Tabellernes priser er an slagteri, og indbefatter således gennemsnitlig fragt- og efterbetaling pålagt afregningsprisen. Efterbetalingen for oktoberår 2019/2020 er udregnet til 79,16 øre/kg. Fragt- og efterbetalingen er samlet set beregnet til 140,79 øre pr. kg. slagtet vægt i oktoberår 2019/2020.

Se yderligere danske  
EU-priser her:



### Uge 24

#### Danske priser, øre pr. kilo

	Ungtyre 12-24 mdr.		Kalve 8-12 mdr.		Kvier	Køer
	R3	O3	O2	O3		
2021 – uge 24 .....	2.500	2.255	2.469	2.512	2.283	2.206
	Pct.					
- I pct. af ugen før .....	100,8	100,4	100,7	100,9	100,3	100,6
- I pct. af samme uge sidste år	104,2	101,7	101,0	102,5	102,2	110,0

Et udsnit af danske priser indberettet til EU-Kommissionen.

### Uge 25

#### Danske priser, øre pr. kilo

	Ungtyre 12-24 mdr.		Kalve 8-12 mdr.		Kvier	Køer
	R3	O3	O2	O3		
2021 – uge 25 .....	2.574	2.329	2.530	2.559	2.371	2.249
	Pct.					
- I pct. af ugen før .....	103,0	103,3	102,5	101,9	103,9	101,9
- I pct. af samme uge sidste år	107,9	104,3	103,6	104,2	102,7	109,4

Et udsnit af danske priser indberettet til EU-Kommissionen.

## Stigning i dansk import af okse- og kalvekød i marts 2021

Danmarks import af okse- og kalvekød samt oksekødsprodukter (oksekødsprodukter omfatter forarbejdet, spiselige biprodukter og talg) i marts 2021 er steget med 11,2 pct. (målt i tons) sammenlignet med marts 2020. Dette skyldes blandt andet en stigning i importeret talg sammenlignet med samme måned året før.

Udviklingen i importen af okse- og kalvekød på diverse kategorier ses i nedenstående tabel og grafik.

### Måned: marts – 2021 og 2020

Se yderligere detaljer om Danmarks import af okse- og kalvekød her:



	2021	2020	2021 i pct. af 2020	2021	2020	2021 i pct. af 2020
	Tons			Mio.kr.		
<b>Okse- og kalvekød ...</b>	<b>7.636</b>	<b>7.108</b>	<b>7,4</b>	<b>306,2</b>	<b>280,2</b>	<b>9,3</b>
- Fersk/ kølet .....	6.464	6.151	5,1	263,7	240,5	9,6
- Frosset .....	739	681	8,6	26,8	28,6	-6,0
- Saltet/ tørret/ røget ..	433	277	56,3	15,7	11,1	41,8
<b>Forarbejdet .....</b>	<b>531</b>	<b>428</b>	<b>24,0</b>	<b>24,4</b>	<b>17,5</b>	<b>38,8</b>
<b>Spiselige biprodukter</b>	<b>21</b>	<b>83</b>	<b>-74,8</b>	<b>0,3</b>	<b>0,6</b>	<b>-39,7</b>
<b>Talg .....</b>	<b>154</b>	<b>17</b>	<b>-</b>	<b>0,9</b>	<b>0,1</b>	<b>-</b>
<b>Sum .....</b>	<b>8.342</b>	<b>7.637</b>	<b>9,2</b>	<b>331,8</b>	<b>298,4</b>	<b>11,2</b>

Kilde: Danmarks Statistik

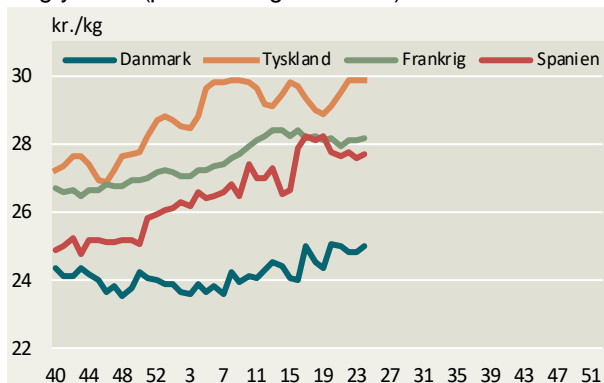
### Månedlig import af okse- og kalvekød



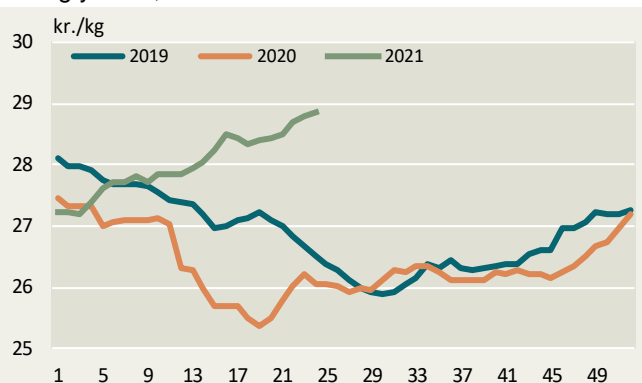
Kilde: Danmarks Statistik

# Ugentlige kvægpriser an slagteri

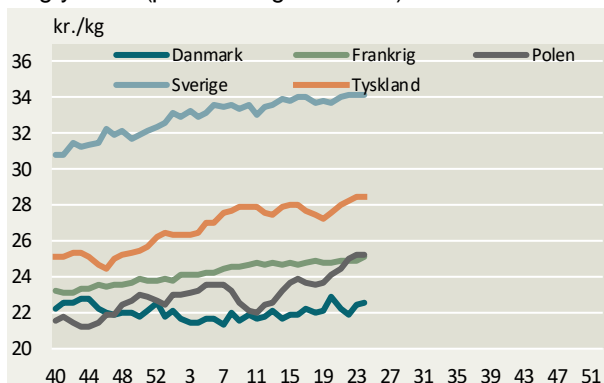
Ungtyre R3 (priser fra uge 40/2020)



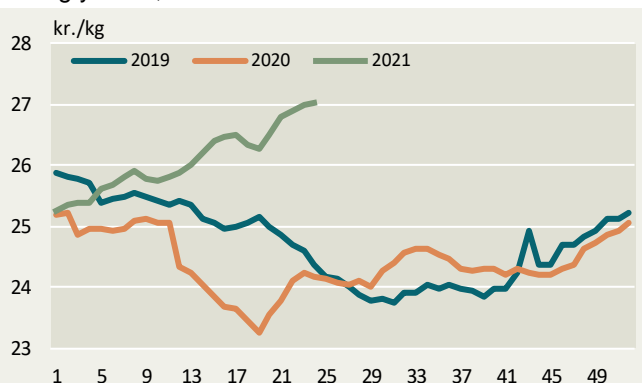
Ungtyre R3, EU



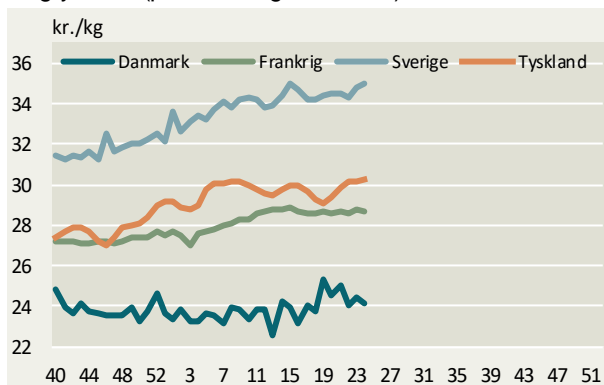
Ungtyre O3 (priser fra uge 40/2020)



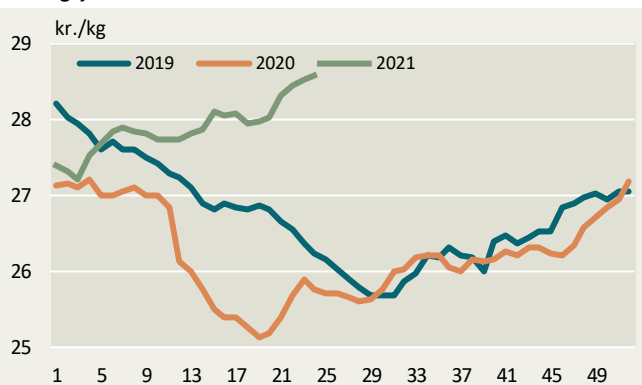
Ungtyre O3, EU



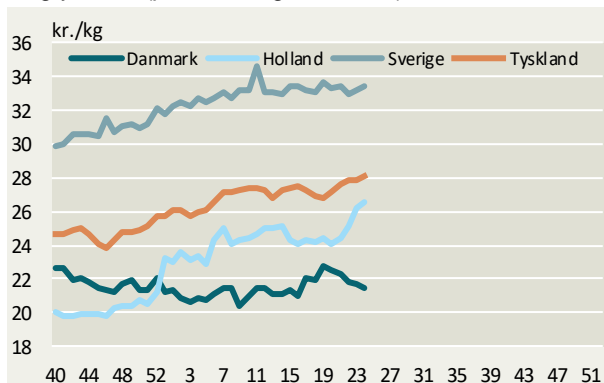
Ungtyre R2 (priser fra uge 40/2020)



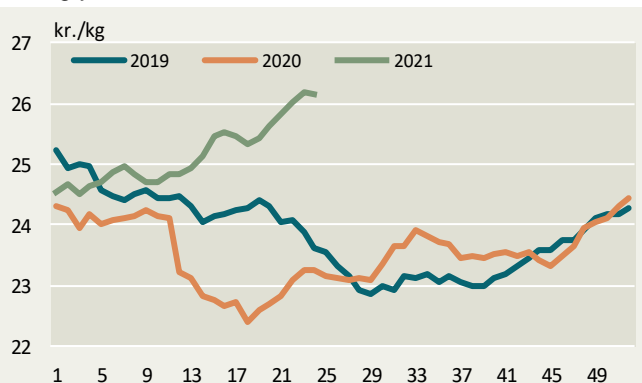
Ungtyre R2, EU



Ungtyre O2 (priser fra uge 40/2020)

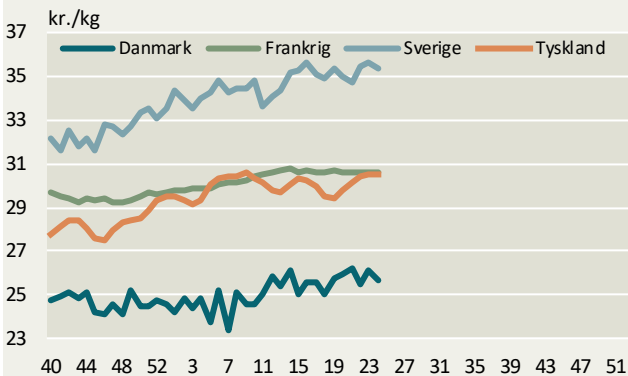


Ungtyre O2, EU

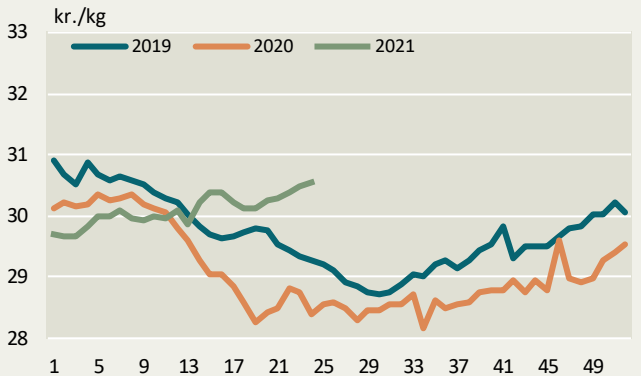


Kilder: EU-Kommissionen og Landbrug & Fødevarer.

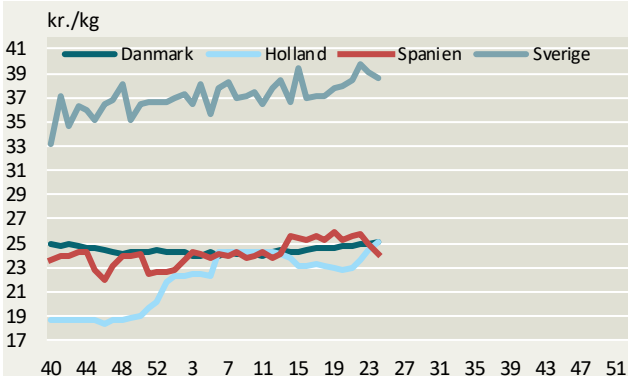
Ungtyre U2 (priser fra uge 40/2020)



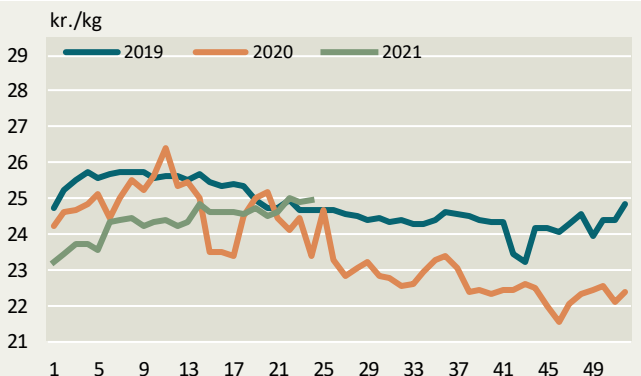
Ungtyre U2, EU



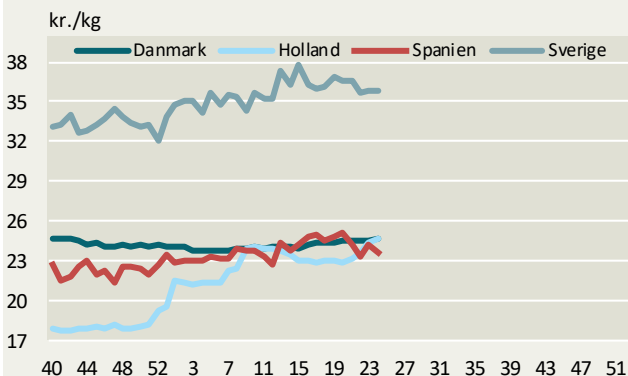
Kalve O3 (priser fra uge 40/2020)



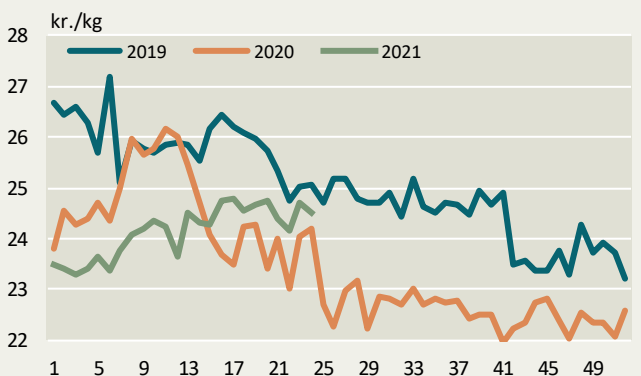
Kalve O3 (8-12 mdr.) EU



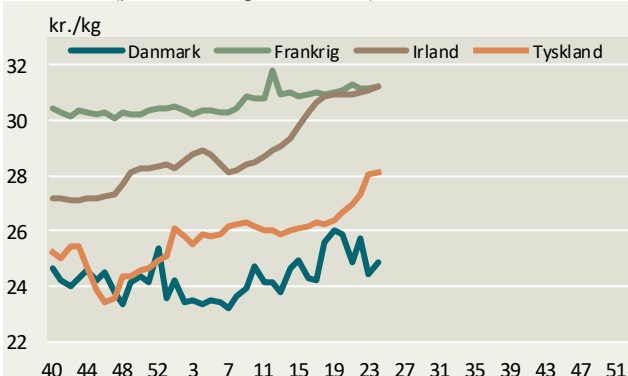
Kalve O2 (priser fra uge 40/2020)



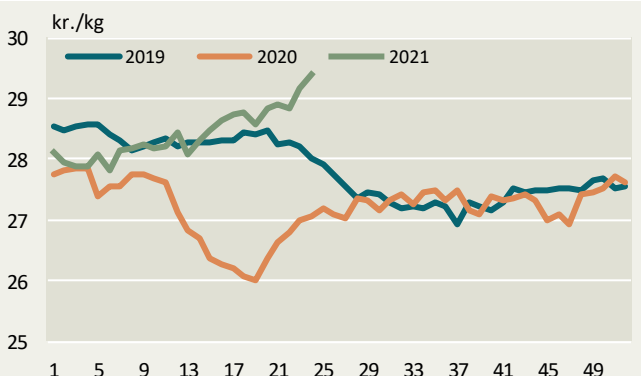
Kalve O2 (8-12 mdr.) EU



Kvier R3 (priser fra uge 40/2020)



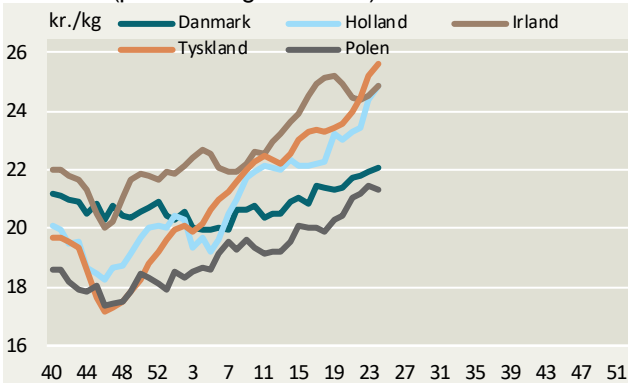
Kvier R3, EU



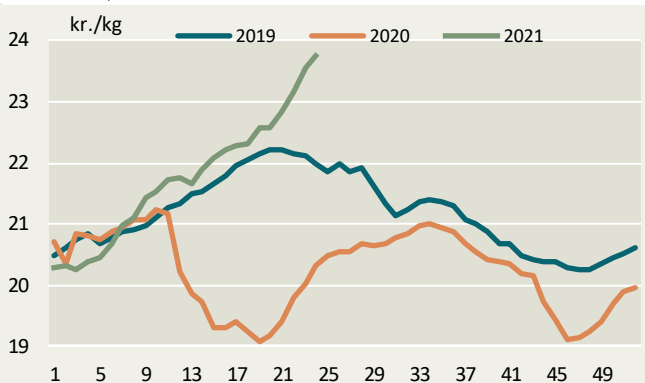
Kilder: EU-Kommissionen og Landbrug & Fødevarer.



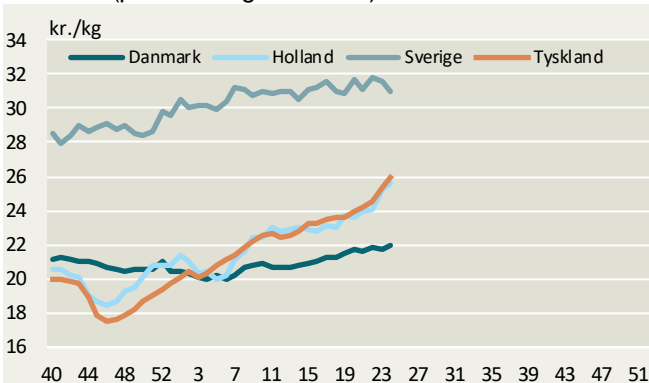
Køer O3 (priser fra uge 40/2020)



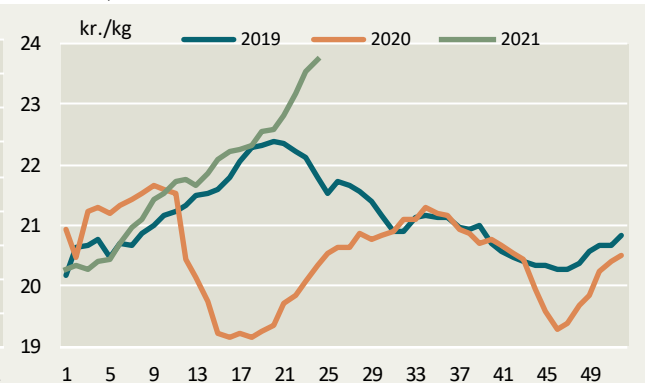
Køer O3, EU



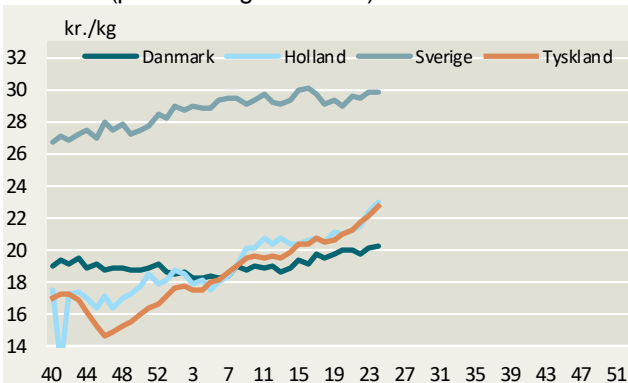
Køer O4 (priser fra uge 40/2020)



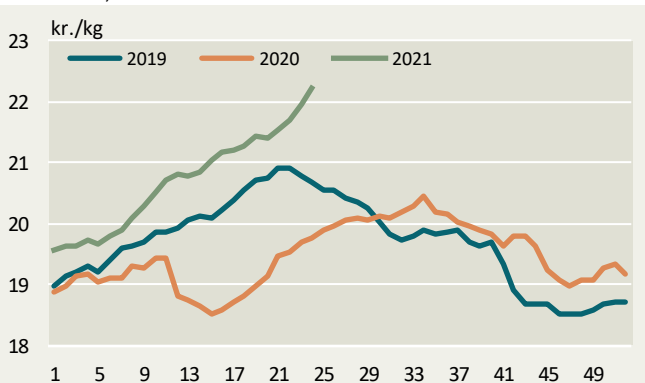
Køer O4, EU



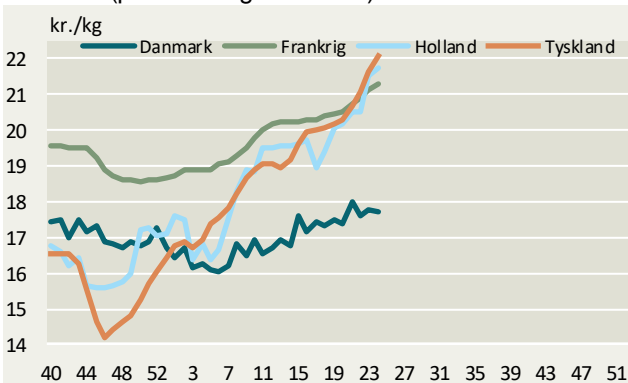
Køer P3 (priser fra uge 40/2020)



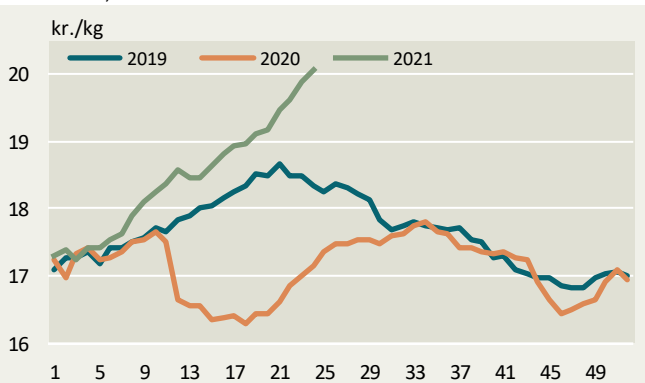
Køer P3, EU



Køer P2 (priser fra uge 40/2020)



Køer P2, EU

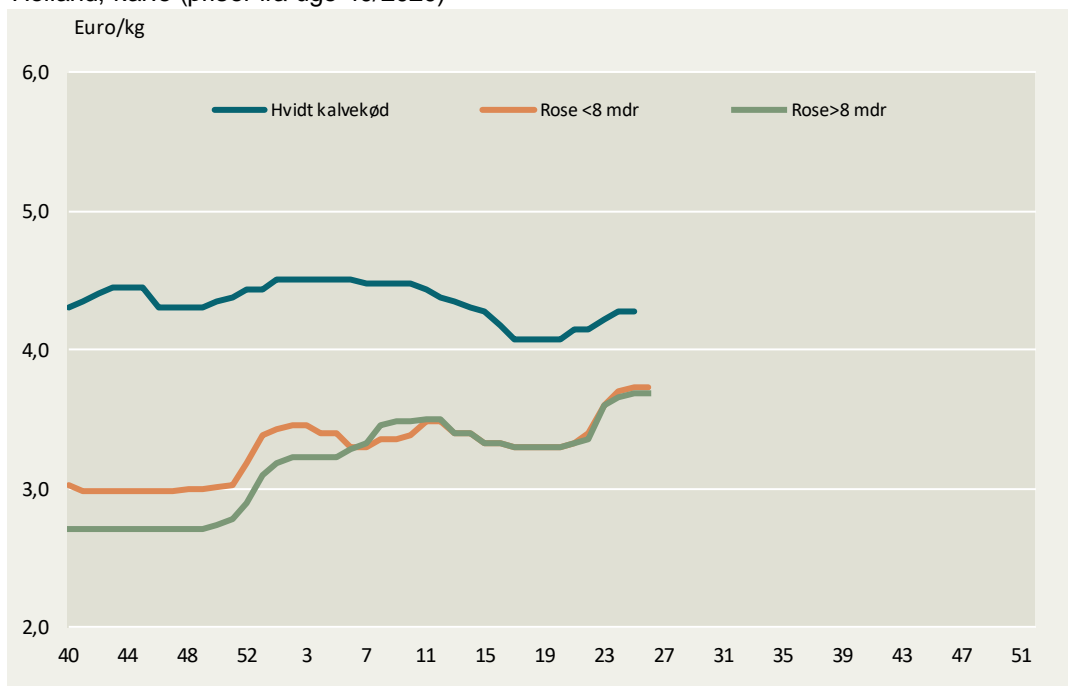


Kilder: EU-Kommissionen og Landbrug & Fødevarer.



## Holland – Kalve

Holland, kalve (priser fra uge 40/2020)



Kilde: DeKalverhouder.



Landbrug & Fødevarer

Axeltorv 3  
1609 København V

T +45 3339 4000  
F +45 3339 4141

E info@lf.dk  
W www.lf.dk

Yderligere kontakt

Agnes Qvortrup

2855 0134 agqv@lf.dk