

28-07-2020

Axelborg, Axeltorv 3
1609 København V

T +45 3339 4000 E info@lf.dk
W www.lf.dk

Indhold

DANMARK	1
<i>Markedssituation for uge 30</i>	1
<i>Slagtetal</i>	2
Uge 28	2
Uge 29	2
<i>Danske priser</i>	3
Uge 28	3
Uge 29	3
DANMARK	4
<i>Eksporten af levende kvæg steg i 2.kvartal af 2021</i>	4
UGENTLIGE KVÆGPRISER AN SLAGTERI.....	5
HOLLAND – KALVE.....	8

Danmark

Markedssituation for uge 30

Slagtning = 5.000 stk. Antallet af **slagtninger** forventes i denne uge at falde i forhold til sidste uge, hvor der blev slagtet cirka 5.600 dyr. På virksomheder med klassificering ventes der således at blive slagtet cirka 5.000 dyr i denne uge. Det skyldes blandt andet at der er sommerferie på flere af slagterne.

Notering = stiger Slagteriernes **noteringer** stiger i denne uge med 50 øre for alle kategorier.

Hjemmemarked = faldende Handlen med **hjemmemarkedet** er præget af sommerferie, og er derfor mere rolig end normalt. Grundet Covid-19 er der færre turister end sædvanlig, hvilket også påvirker caféer og restauranter.

Eksporten = uændret **Eksporten** til Sydeuropa ligger på et uændret godt niveau, samtidig med at afsætningen til lande udenfor EU er god. Det er især entrecote, mørbrad og oksebagfjerdinger der har interesse i Sydeuropa. Det ventes at eksporten til Sydeuropa vil normaliseres om nogle uger i takt med at sommerferieperioden når sin ende.

Slagtetal

Uge 28

Slagtninger af kreaturer på de eksportautoriserede slagterier (klassificerede kroppe)

Uge	Slutdato	Tyrekalve og ungtyre	Tyre over 2 år	Stude	Kviekalve og kvier	Køer	I alt	Heraf fra markeder	
		stk.							
28-21	18.07.21	3.433	27	118	948	2.592	7.118	130	
28-20	12.07.20	3.906	18	91	1.238	2.806	8.059	124	
1-28	18.07.21	100.778	1.048	2.856	36.914	84.042	225.638	3.357	
1-28	12.07.20	101.596	944	2.815	32.546	79.715	217.616	3.262	
Ændr.	pct.	-0,8	11,0	1,5	13,4	5,4	3,7	2,9	

Se mere om
udviklingen i antal
slagtninger her:



Uge 29

Slagtninger af kreaturer på de eksportautoriserede slagterier (klassificerede kroppe)

Uge	Slutdato	Tyrekalve og ungtyre	Tyre over 2 år	Stude	Kviekalve og kvier	Køer	I alt	Heraf fra markeder	
		stk.							
29-21	25.07.21	2.886	25	70	867	1.789	5.637	74	
29-20	19.07.20	2.459	17	121	748	2.164	5.509	120	
1-29	25.07.21	103.662	1.073	2.928	37.782	85.833	231.278	3.431	
1-29	19.07.20	104.055	961	2.936	33.294	81.879	223.125	3.382	
Ændr.	pct.	-0,4	11,7	-0,3	13,5	4,8	3,7	1,4	

Danske priser

Tabellernes priser er an slagteri, og indbefatter således gennemsnitlig fragt- og efterbetaling pålagt afregningsprisen. Efterbetalingen for oktoberår 2019/2020 er udregnet til 79,16 øre/kg. Fragt- og efterbetalingen er samlet set beregnet til 140,79 øre pr. kg. slagtet vægt i oktoberår 2019/2020.

Uge 28

Danske priser, øre pr. kilo

Se yderligere danske
EU-priser her:



	Ungtyre 12-24 mdr.		Kalve 8-12 mdr.		Kvier	Køer
	R3	O3	O2	O3	O3	O3
2021 – uge 28	2.619	2.344	2.597	2.629	2.442	2.303
	Pct.					
- I pct. af ugen før	99,1	97,6	99,4	100,0	102,2	99,6
- I pct. af samme uge sidste år	109,8	105,7	106,0	107,3	108,3	112,3

Et udsnit af danske priser indberettet til EU-Kommissionen.

Uge 29

Danske priser, øre pr. kilo

	Ungtyre 12-24 mdr.		Kalve 8-12 mdr.		Kvier	Køer
	R3	O3	O2	O3	O3	O3
2021 – uge 29	2.655	2.399	2.610	2.647	2.530	2.399
	Pct.					
- I pct. af ugen før	101,4	102,3	100,5	100,7	103,6	104,2
- I pct. af samme uge sidste år	111,2	106,6	107,0	108,0	113,6	116,9

Et udsnit af danske priser indberettet til EU-Kommissionen.

Danmark

Eksporten af levende kvæg steg i 2.kvartal af 2021

Danmarks eksport af levende kvæg bestod af 7.175 stk. i juni måned 2021, hvilket er en stigning på cirka 39 pct. sammenlignet med samme periode året forinden. Her var der stigninger i alle tre kategorier; stambogsførte dyr, spædekalve og øvrigt kvæg i forhold til samme måned sidste år.

Se yderligere detaljer om Danmarks eksport af levende kvæg her:



I årets andet kvartal steg eksporten af levende kvæg med 42,6 pct. sammenlignet med 2.kvartal af 2020. Det skyldes særligt stigningen i antal stambogsførte dyr, som steg med omkring 117 pct. i forhold til samme periode sidste år.

Tabellen nedenfor giver en oversigt over den månedlige eksport af levende kvæg i stk. fordelt på kategoriniveau i 2020 og 2021.

Månedlig eksport af levende kvæg, stk.

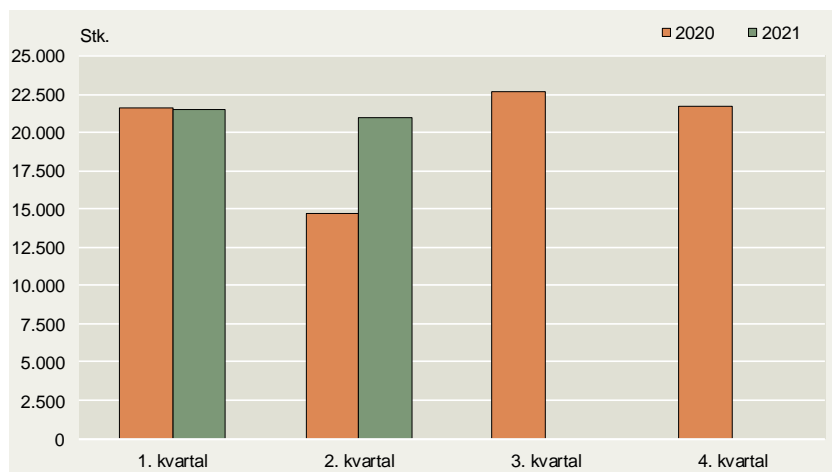
	2020				2021 ¹			
	Stambogs- førte dyr ²	Spæde- Kalve ³	Øvrigt kvæg	I alt	Stambogs- førte dyr ²	Spæde- Kalve ³	Øvrigt kvæg	I alt
Januar	1.276	5.180	294	6.750	2.200	3.846	240	6.286
Februar	3.374	3.754	547	7.675	2.547	3.531	489	6.567
Marts	3.130	3.532	506	7.168	3.885	3.830	942	8.657
April	1.697	3.804	342	5.843	3.222	3.053	367	6.642
Maj	944	2.693	92	3.729	3.505	3.270	398	7.173
Juni	2.127	2.715	306	5.148	3.597	3.121	457	7.175
Juli	4.346	3.864	293	8.503				
August	1.273	3.468	300	5.041				
September	5.392	3.366	331	9.089				
Oktober	1.587	4.137	243	5.967				
November	3.390	3.338	356	7.084				
December	4.153	3.913	570	8.636				
I alt	32.689	43.764	4.180	80.633	18.956	20.651	2.893	42.500

¹ Foreløbige tal

² Dyr med en sporbar afstamning

³ Maks 2 måneder gamle

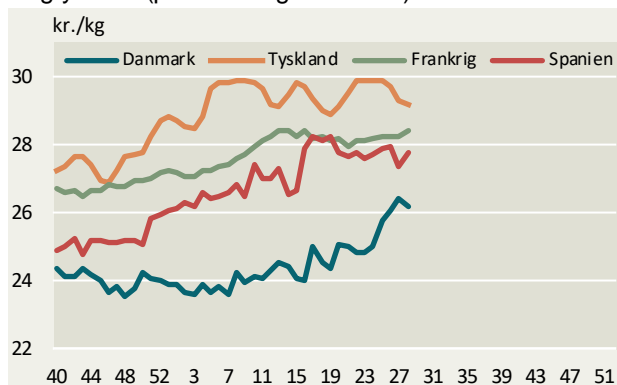
Kilde: SEGES og Landbrug & Fødevarer



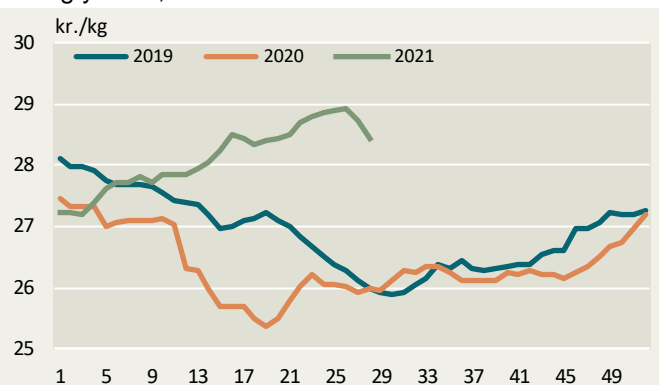
Kilde: Seges og Landbrug & Fødevarer

Ugentlige kvægpriser an slagteri

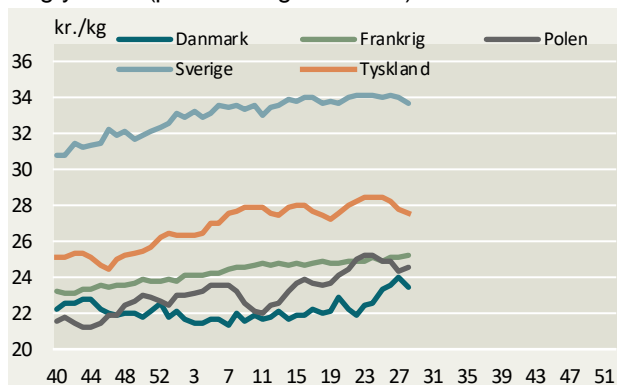
Ungtyre R3 (priser fra uge 40/2020)



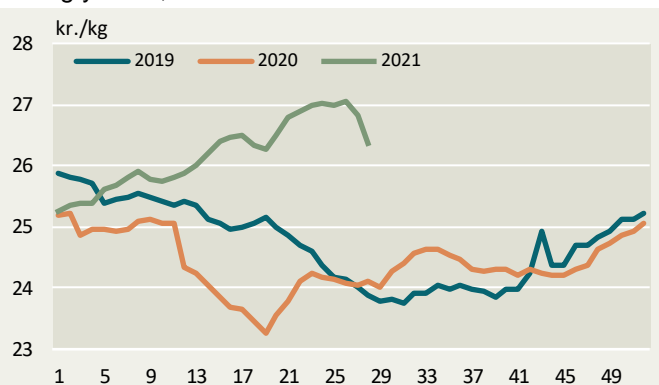
Ungtyre R3, EU



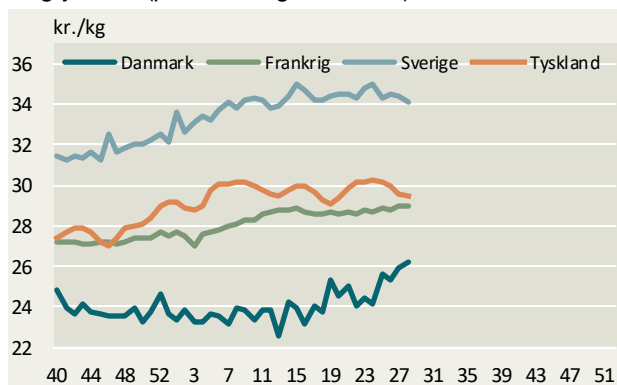
Ungtyre O3 (priser fra uge 40/2020)



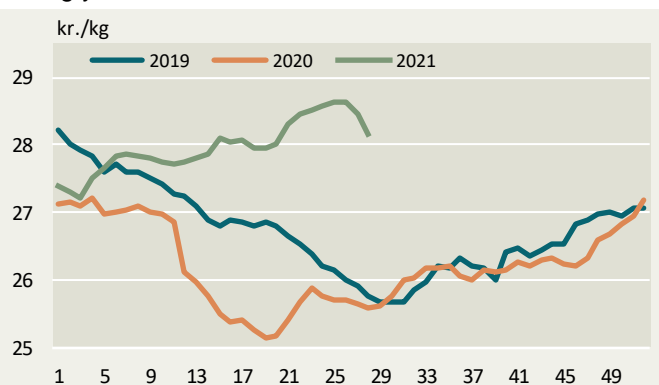
Ungtyre O3, EU



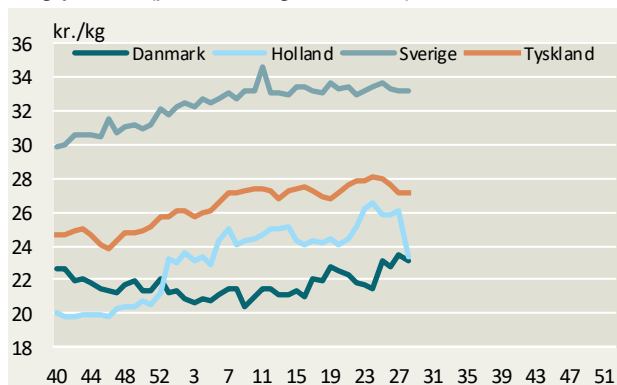
Ungtyre R2 (priser fra uge 40/2020)



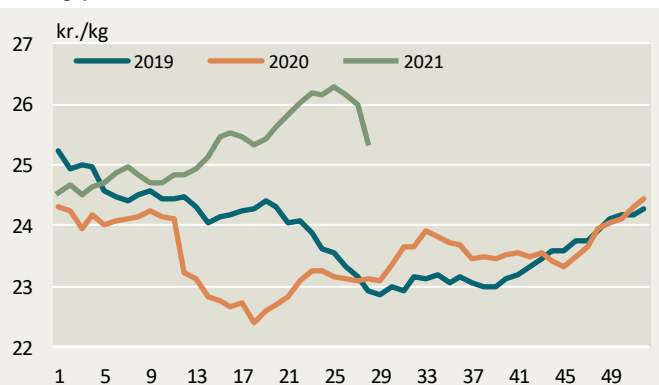
Ungtyre R2, EU



Ungtyre O2 (priser fra uge 40/2020)

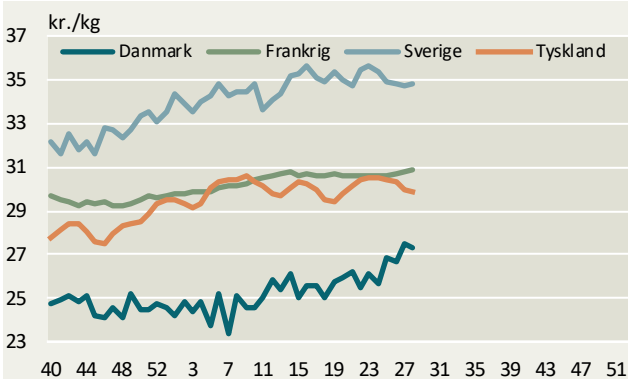


Ungtyre O2, EU

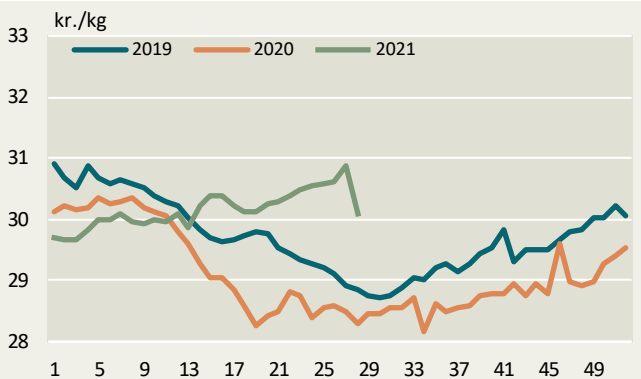


Kilder: EU-Kommissionen og Landbrug & Fødevarer.

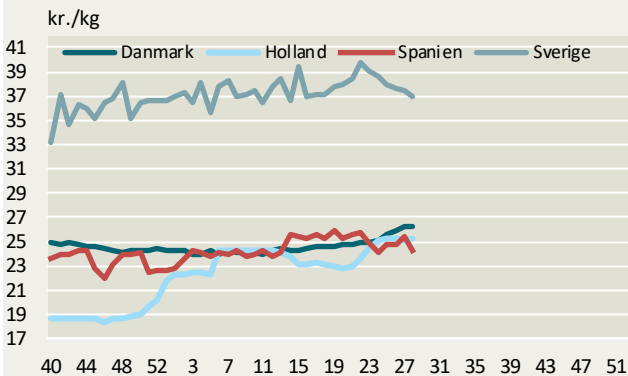
Ungtyre U2 (priser fra uge 40/2020)



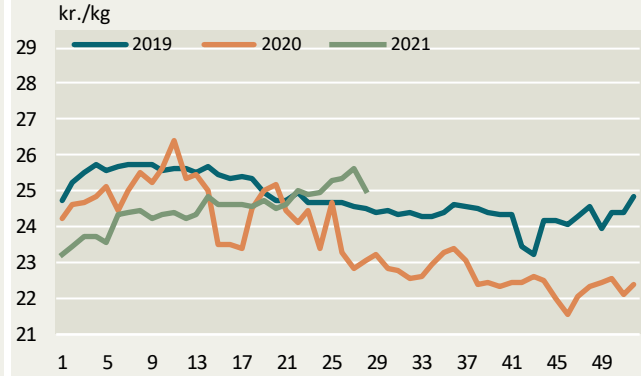
Ungtyre U2, EU



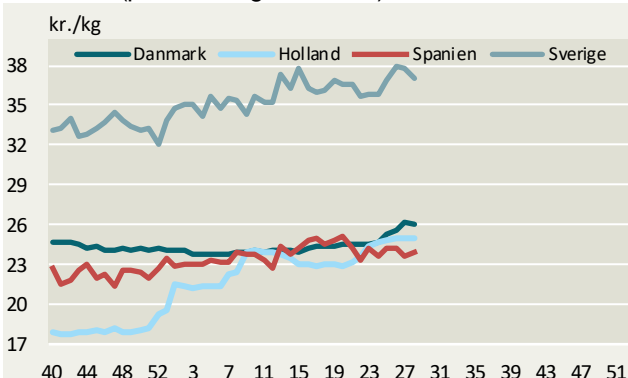
Kalve O3 (priser fra uge 40/2020)



Kalve O3 (8-12 mdr.) EU



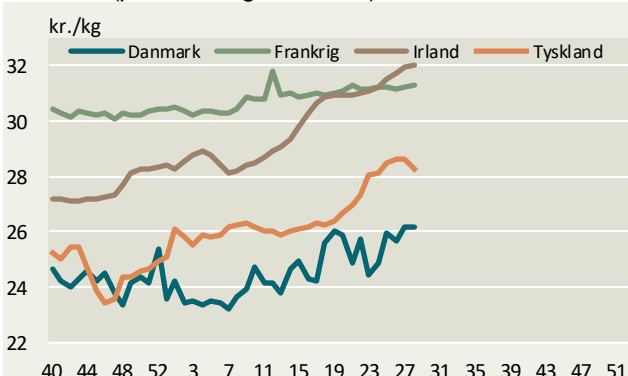
Kalve O2 (priser fra uge 40/2020)



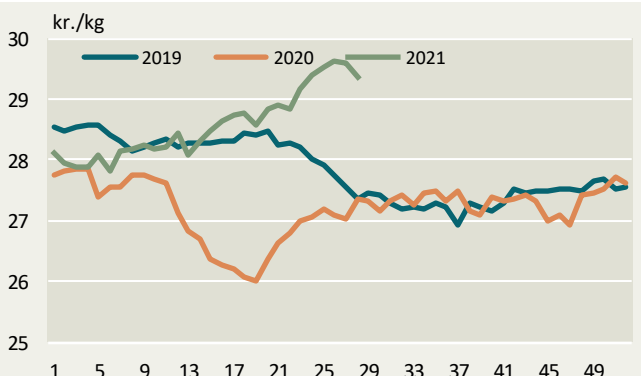
Kalve O2 (8-12 mdr.) EU



Kvier R3 (priser fra uge 40/2020)

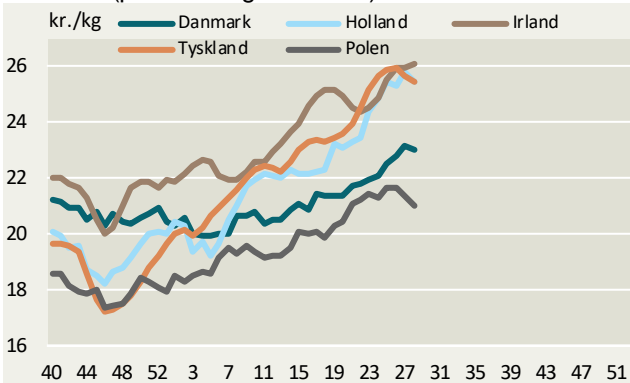


Kvier R3, EU

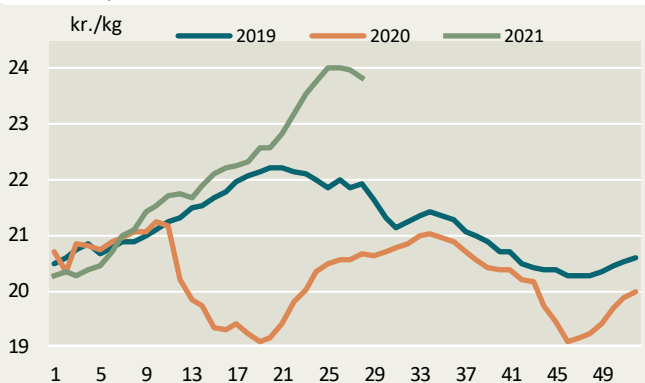


Kilder: EU-Kommissionen og Landbrug & Fødevarer.

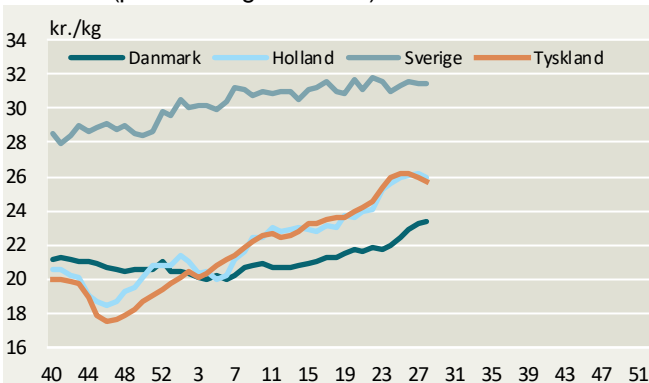
Køer O3 (priser fra uge 40/2020)



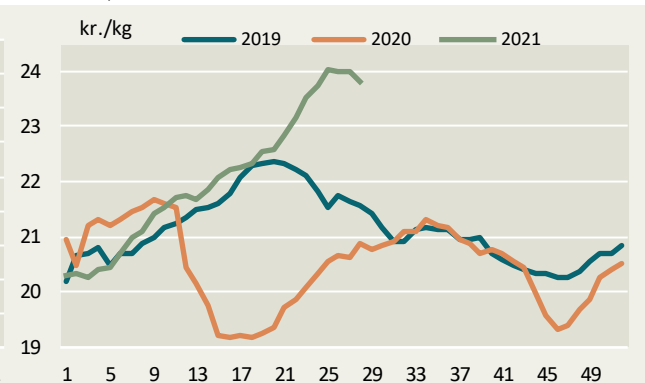
Køer O3, EU



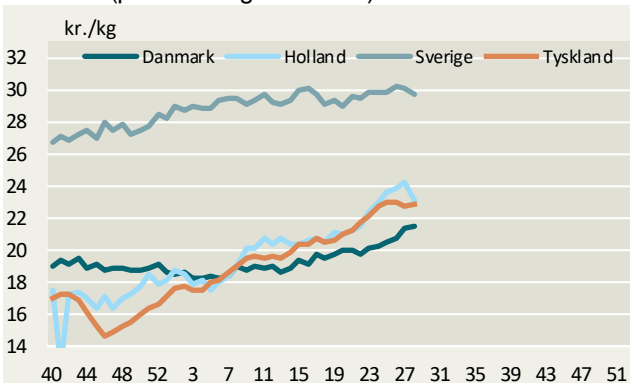
Køer O4 (priser fra uge 40/2020)



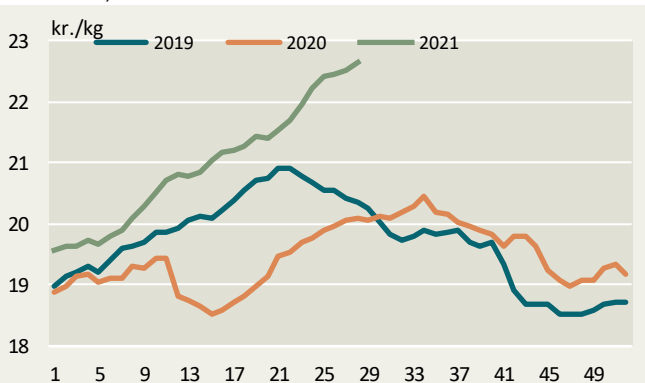
Køer O4, EU



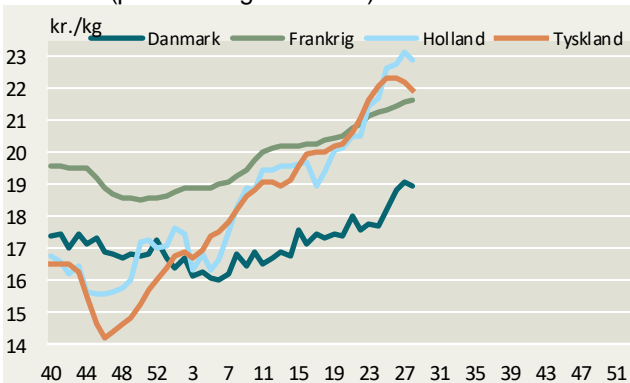
Køer P3 (priser fra uge 40/2020)



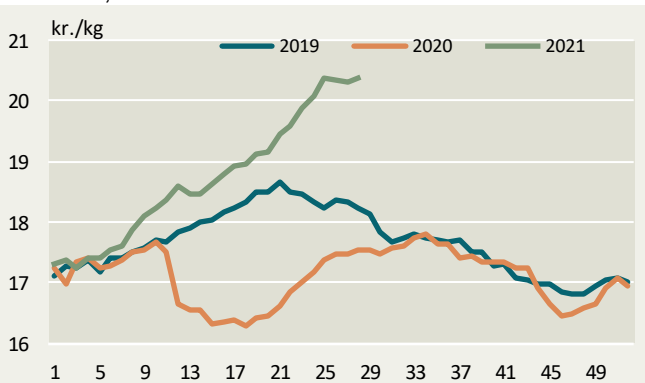
Køer P3, EU



Køer P2 (priser fra uge 40/2020)



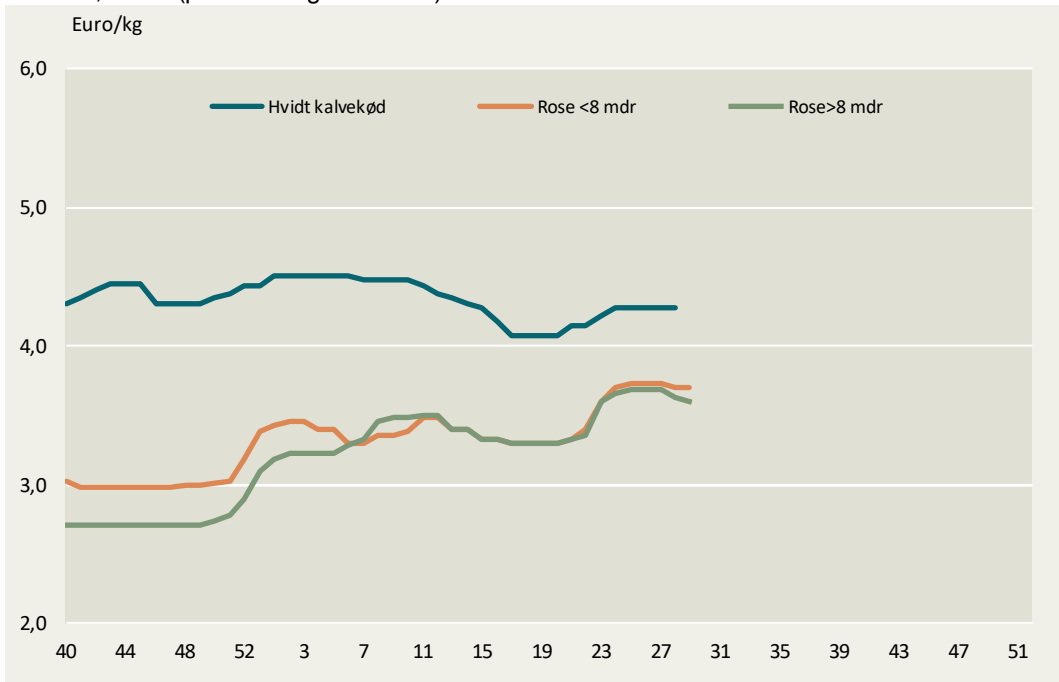
Køer P2, EU



Kilder: EU-Kommissionen og Landbrug & Fødevarer.

Holland – Kalve

Holland, kalve (priser fra uge 40/2020)



Kilde: DeKalverhouder.



Landbrug & Fødevarer

Axeltorv 3
1609 København V

T +45 3339 4000
F +45 3339 4141

E info@lf.dk
W www.lf.dk

Yderligere kontakt

Agnes Qvortrup

2855 0134 agqv@lf.dk