

25-08-2020

Axelborg, Axeltorv 3
1609 København V

T +45 3339 4000 E info@lf.dk
W www.lf.dk

Indhold

| | |
|--|---|
| DANMARK | 1 |
| Markedssituation for uge 34..... | 1 |
| Slagtetal..... | 2 |
| Uge 32 | 2 |
| Uge 33 | 2 |
| Danske priser..... | 3 |
| Uge 32 | 3 |
| Uge 33 | 3 |
| DANMARK | 4 |
| Eksporten af levende kvæg faldt i juli måned 2021..... | 4 |
| UGENTLIGE KVÆGPRISER AN SLAGTERI..... | 5 |
| HOLLAND – KALVE..... | 8 |

Danmark

Markedssituation for uge 34

| | |
|-------------------------------|--|
| <i>Slagtning = 8.900 stk.</i> | Der ventes i denne uge ikke de store ændringer i antal slagtninger sammenlignet med sidste uge, hvor der er blevet slagtet 8.800 dyr. På virksomheder med klassificering kan der i indeværende uge blive slagtet ca. 8.900 dyr. |
| <i>Notering = uændret</i> | Slagteriernes noteringer for slagtekvæg ventes ikke ændret i denne uge. |
| <i>Hjemmemarked = uændret</i> | Handlen med hjemmemarkedet er fortsat god og det er især kalveudskæringer, der bliver afsat til foodservice. |
| <i>Eksporten = uændret</i> | Eksporten til Sydeuropa fortsætter ligeledes godt på trods af at sommerferien har nået sin ende. Det er især afsætningen til Grækenland, Spanien og Italien, der trækker læsset. |

Slagtetal

Uge 32

Slagtninger af kreaturer på de eksportautoriserede slagterier (klassificerede kroppe)

Se mere om
udviklingen i antal
slagtninger her:



| Uge | Slutdato | Tyrekalve og ungtyre | Tyre over 2 år | Stude | Kviekalve og kvier | Køer | I alt | Heraf fra markeder | |
|-------|----------|-------------------------|-------------------|-------|-----------------------|--------|---------|-----------------------|--|
| | | stk. | | | | | | | |
| 32-21 | 15.08.21 | 4.004 | 24 | 100 | 1.473 | 3.391 | 8.992 | 141 | |
| 32-20 | 09.08.20 | 4.168 | 27 | 117 | 1.276 | 3.187 | 8.775 | 223 | |
| 1-32 | 15.08.21 | 113.601 | 1.129 | 3.288 | 41.530 | 94.016 | 253.564 | 3.754 | |
| 1-32 | 09.08.20 | 115.361 | 1.036 | 3.333 | 36.593 | 89.306 | 245.629 | 3.845 | |
| Ændr. | pct. | -1,5 | 9,0 | -1,4 | 13,5 | 5,3 | 3,2 | -2,4 | |

Uge 33

Slagtninger af kreaturer på de eksportautoriserede slagterier (klassificerede kroppe)

| Uge | Slutdato | Tyrekalve og ungtyre | Tyre over 2 år | Stude | Kviekalve og kvier | Køer | I alt | Heraf fra markeder | |
|--------|----------|-------------------------|-------------------|-------|-----------------------|--------|---------|-----------------------|--|
| | | stk. | | | | | | | |
| 33 -21 | 22.08.21 | 3.984 | 50 | 121 | 1.218 | 3.393 | 8.766 | 118 | |
| 33 -20 | 16.08.20 | 4.335 | 39 | 75 | 1.305 | 3.506 | 9.260 | 105 | |
| 1-33 | 22.08.21 | 117.588 | 1.176 | 3.412 | 42.745 | 97.409 | 262.330 | 3.872 | |
| 1-33 | 16.08.20 | 119.696 | 1.075 | 3.408 | 37.898 | 92.812 | 254.889 | 3.950 | |
| Ændr. | pct. | -1,8 | 9,4 | 0,1 | 12,8 | 5,0 | 2,9 | -2,0 | |

Danske priser

Tabellernes priser er an slagteri, og indbefatter således gennemsnitlig fragt- og efterbetaling pålagt afregningsprisen. Efterbetalingen for oktoberår 2019/2020 er udregnet til 79,16 øre/kg. Fragt- og efterbetalingen er samlet set beregnet til 140,79 øre pr. kg. slagtet vægt i oktoberår 2019/2020.

Uge 32

Danske priser, øre pr. kilo

Se yderligere danske
EU-priser her:



| | Ungtyre 12-24 mdr. | | Kalve 8-12 mdr. | | Kvier | Køer |
|---------------------------------|--------------------|-------|-----------------|-------|-------|-------|
| | R3 | O3 | O2 | O3 | O3 | O3 |
| 2021 – uge 32 | 2.725 | 2.540 | 2.722 | 2.751 | 2.558 | 2.447 |
| | Pct. | | | | | |
| - I pct. af ugen før | 102,0 | 102,6 | 101,3 | 102,1 | 98,2 | 100,7 |
| - I pct. af samme uge sidste år | 112,3 | 113,1 | 109,7 | 110,6 | 109,4 | 117,4 |

Et udsnit af danske priser indberettet til EU-Kommissionen.

Uge 33

Danske priser, øre pr. kilo

| | Ungtyre 12-24 mdr. | | Kalve 8-12 mdr. | | Kvier | Køer |
|---------------------------------|--------------------|-------|-----------------|-------|-------|-------|
| | R3 | O3 | O2 | O3 | O3 | O3 |
| 2021 – uge 33 | 2.751 | 2.515 | 2.719 | 2.747 | 2.599 | 2.469 |
| | Pct. | | | | | |
| - I pct. af ugen før | 101,0 | 99,0 | 99,9 | 99,9 | 101,6 | 100,9 |
| - I pct. af samme uge sidste år | 114,7 | 111,6 | 110,1 | 111,5 | 114,1 | 115,3 |

Et udsnit af danske priser indberettet til EU-Kommissionen.

Danmark

Eksporten af levende kvæg faldt i juli måned 2021

Den danske eksport af levende kvæg udgjorde 7.138 stk. i juli måned 2021, hvilket svarer til et fald på cirka 16 pct. i forhold til samme måned i 2020. Det er især antallet af stambogsførte dyr der er faldet, imens antallet af eksporterede spædekcalve er steget sammenlignet med juli måned 2020.

Derudover udgjorde stambogsførte dyr og spædekcalve i juli måned 2021 henholdsvis 36 pct. og 60 pct. af den samlede eksport af levende kvæg.

Tabellen nedenfor giver en oversigt over den månedlige eksport af levende kvæg i stk. fordelt på kategoriniveau i 2020 og 2021.

Månedlig eksport af levende kvæg, stk.

| | 2020 | | | | 2021 ¹ | | | |
|-----------|-------------------------------------|------------------------------|----------------|--------|-------------------------------------|------------------------------|----------------|--------|
| | Stambogs- førte dyr ² | Spæde- Kalve ³ | Øvrigt kvæg | I alt | Stambogs- førte dyr ² | Spæde- Kalve ³ | Øvrigt kvæg | I alt |
| Januar | 1.276 | 5.180 | 294 | 6.750 | 2.200 | 3.846 | 240 | 6.286 |
| Februar | 3.374 | 3.754 | 547 | 7.675 | 2.547 | 3.531 | 489 | 6.567 |
| Marts | 3.130 | 3.532 | 506 | 7.168 | 3.884 | 3.830 | 942 | 8.656 |
| April | 1.697 | 3.804 | 342 | 5.843 | 3.222 | 3.053 | 367 | 6.642 |
| Maj | 944 | 2.693 | 92 | 3.729 | 3.505 | 3.270 | 398 | 7.173 |
| Juni | 2.127 | 2.714 | 306 | 5.147 | 3.596 | 3.121 | 457 | 7.174 |
| Juli | 4.346 | 3.864 | 293 | 8.503 | 2.578 | 4.256 | 304 | 7.138 |
| August | 1.273 | 3.468 | 300 | 5.041 | | | | |
| September | 5.392 | 3.366 | 331 | 9.089 | | | | |
| Oktober | 1.587 | 4.137 | 243 | 5.967 | | | | |
| November | 3.390 | 3.338 | 356 | 7.084 | | | | |
| December | 4.153 | 3.913 | 570 | 8.636 | | | | |
| I alt | 32.689 | 43.764 | 4.180 | 80.632 | 21.532 | 24.907 | 3.197 | 49.636 |

¹ Foreløbige tal

² Dyr med en sporbar afstamning

³ Maks 2 måneder gamle

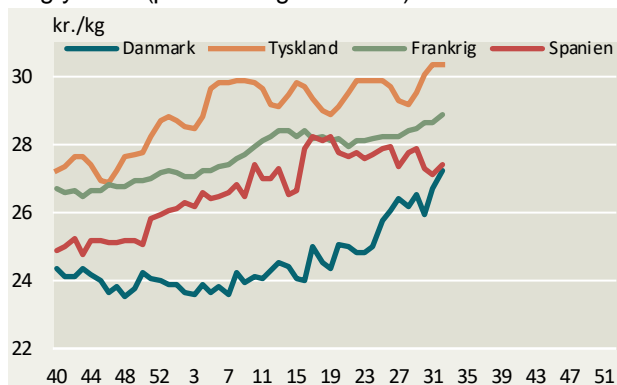
Kilde: SEGES og Landbrug & Fødevarer

Se yderligere detaljer
om Danmarks eksport
af levende kvæg her:

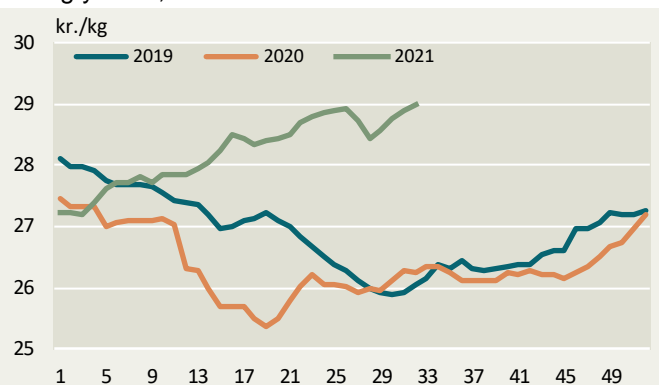


Ugentlige kvægpriser an slagteri

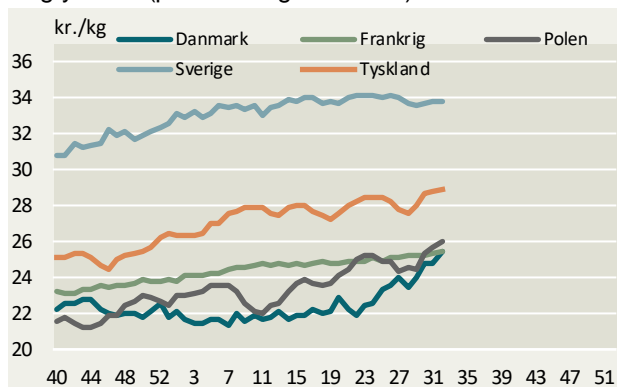
Ungtyre R3 (priser fra uge 40/2020)



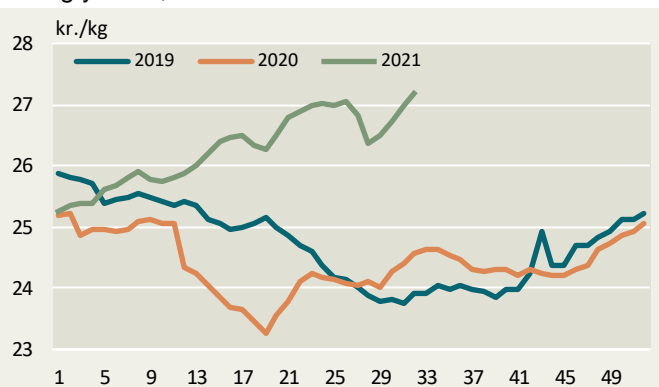
Ungtyre R3, EU



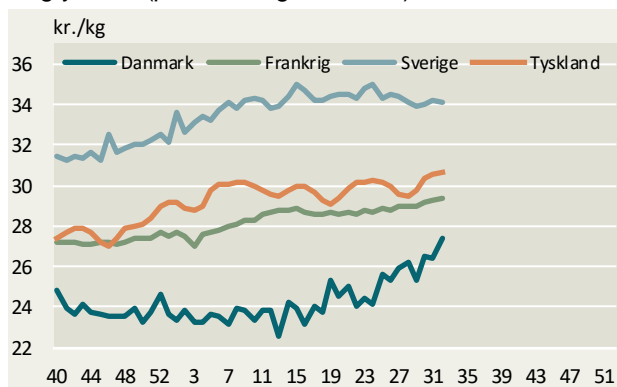
Ungtyre O3 (priser fra uge 40/2020)



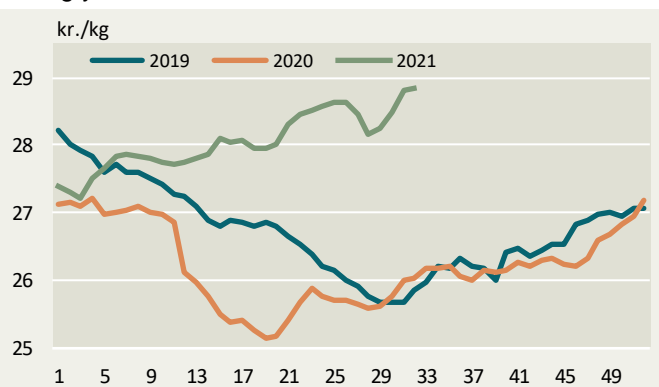
Ungtyre O3, EU



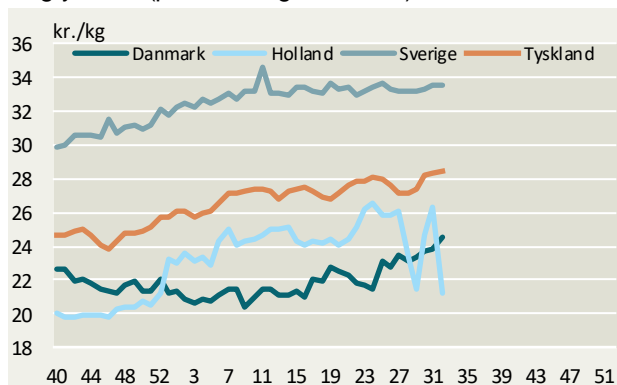
Ungtyre R2 (priser fra uge 40/2020)



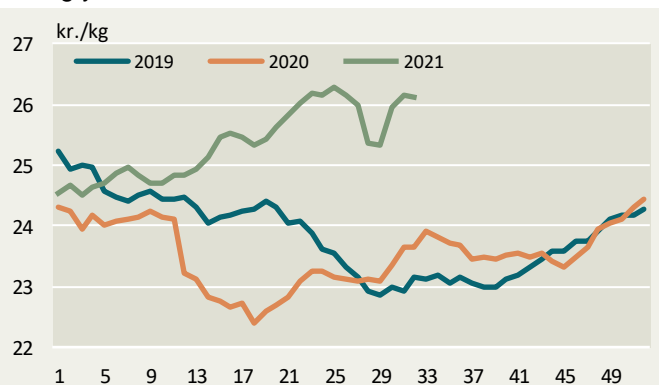
Ungtyre R2, EU



Ungtyre O2 (priser fra uge 40/2020)

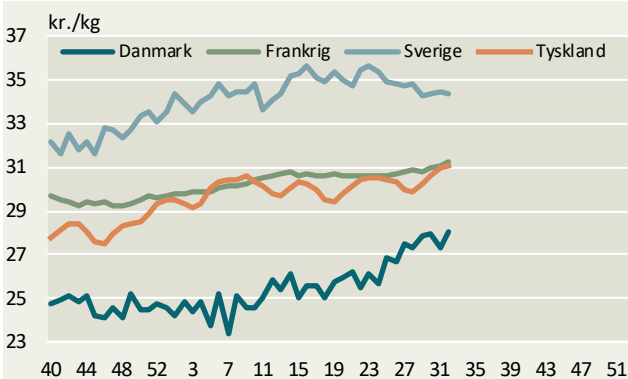


Ungtyre O2, EU

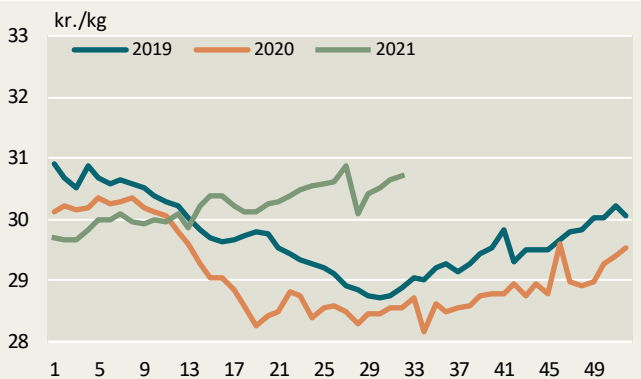


Kilder: EU-Kommissionen og Landbrug & Fødevarer.

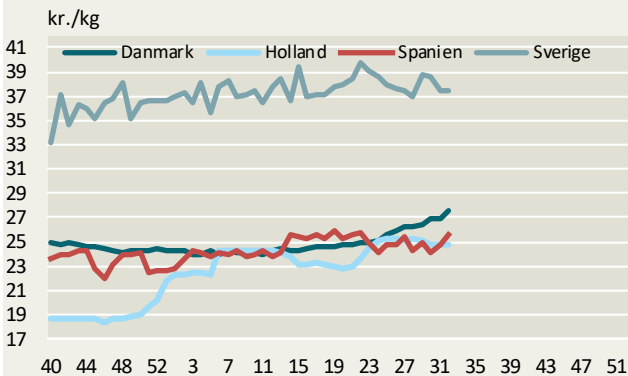
Ungtyre U2 (priser fra uge 40/2020)



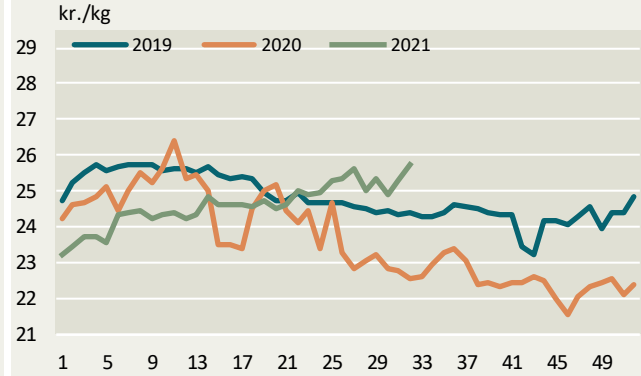
Ungtyre U2, EU



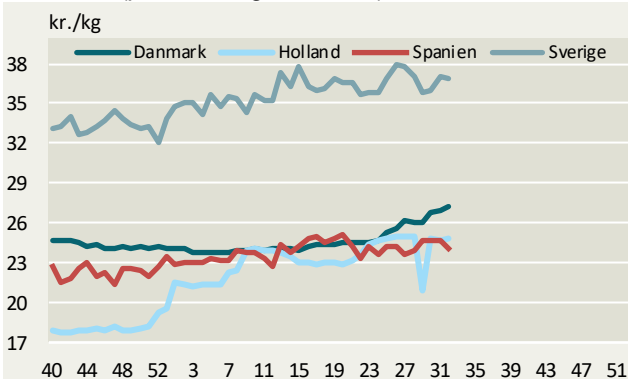
Kalve O3 (priser fra uge 40/2020)



Kalve O3 (8-12 mdr.) EU



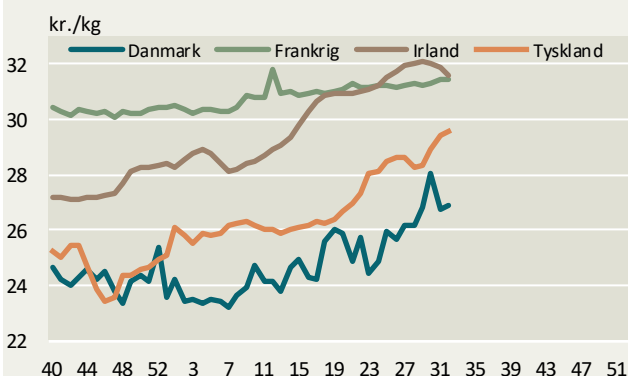
Kalve O2 (priser fra uge 40/2020)



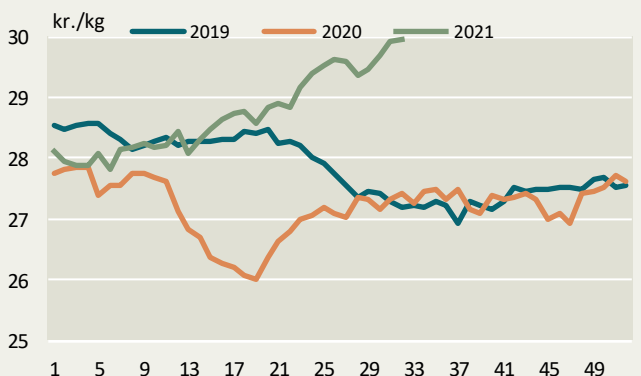
Kalve O2 (8-12 mdr.) EU



Kvier R3 (priser fra uge 40/2020)

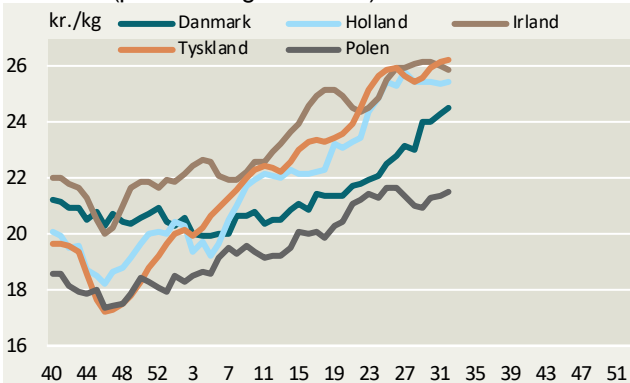


Kvier R3, EU

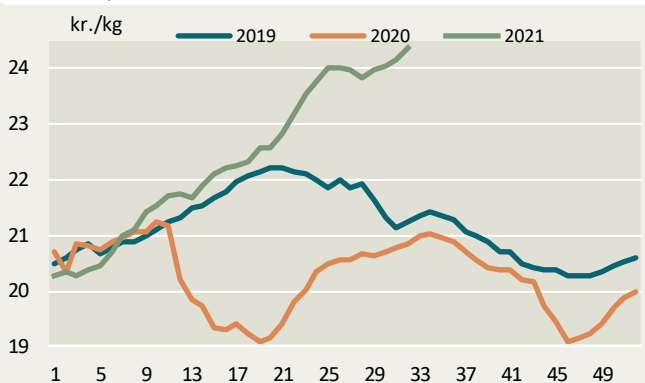


Kilder: EU-Kommissionen og Landbrug & Fødevarer.

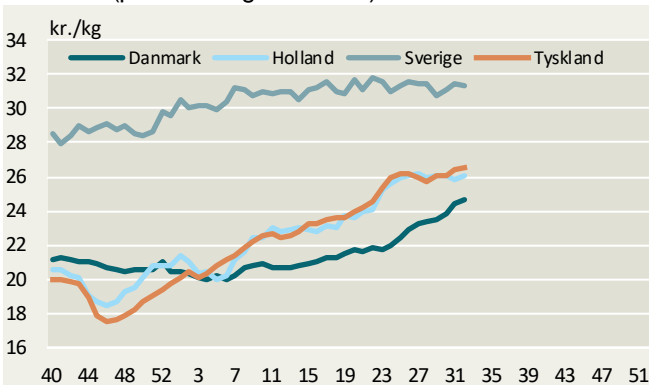
Køer O3 (priser fra uge 40/2020)



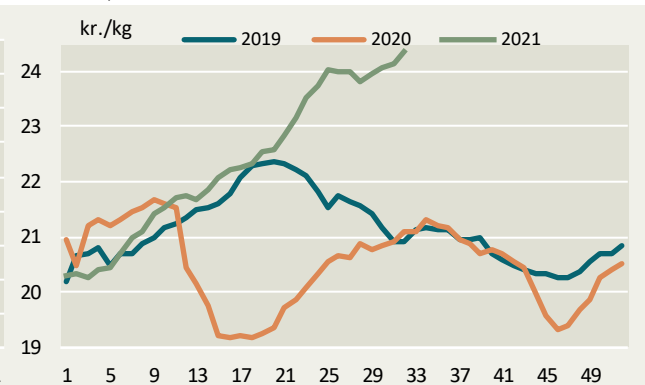
Køer O3, EU



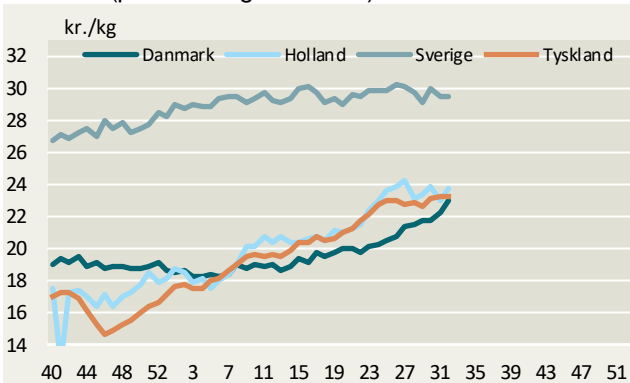
Køer O4 (priser fra uge 40/2020)



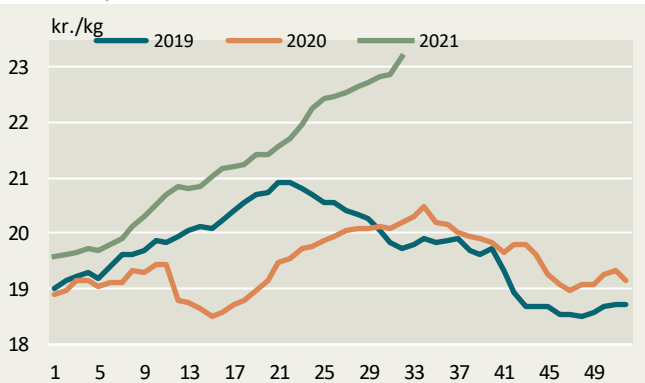
Køer O4, EU



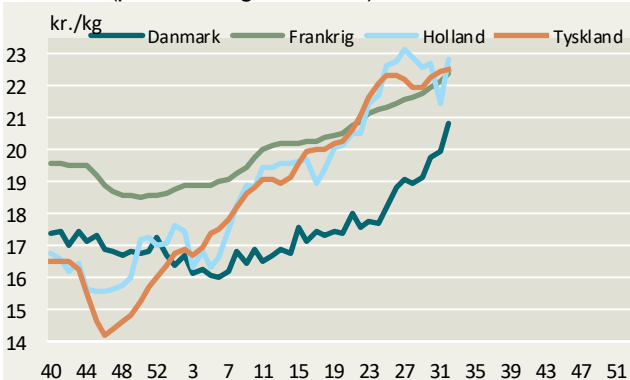
Køer P3 (priser fra uge 40/2020)



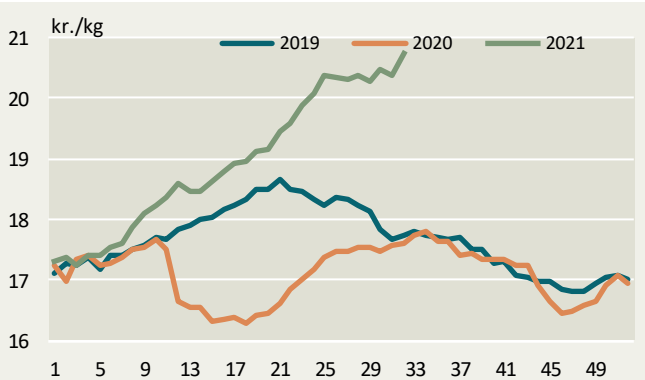
Køer P3, EU



Køer P2 (priser fra uge 40/2020)



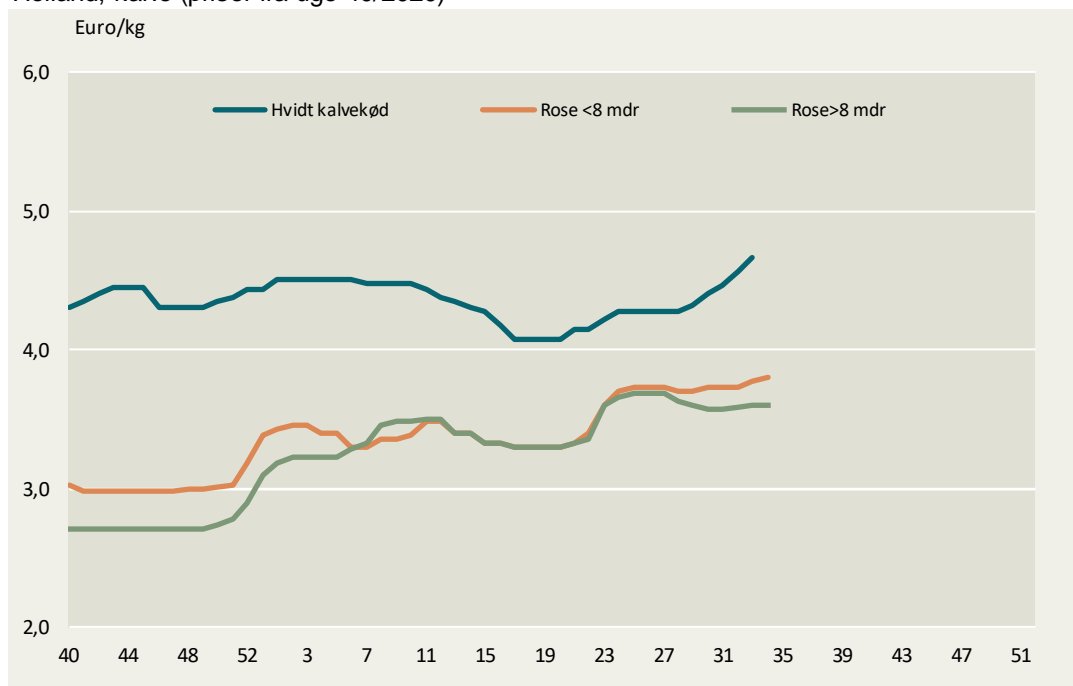
Køer P2, EU



Kilder: EU-Kommissionen og Landbrug & Fødevarer.

Holland – Kalve

Holland, kalve (priser fra uge 40/2020)



Kilde: DeKalverhouder.



Landbrug & Fødevarer

Axeltorv 3
1609 København V

T +45 3339 4000
F +45 3339 4141

E info@lf.dk
W www.lf.dk

Yderligere kontakt

Agnes Qvortrup

2855 0134 agqv@lf.dk