

22-09-2021

Axelborg, Axeltorv 3
1609 København V

T +45 3339 4000 E info@lf.dk
W www.lf.dk

Indhold

DANMARK	1
Markedssituation for uge 38.....	1
Slagtetal.....	2
Uge 36.....	2
Uge 37.....	2
Danske priser.....	3
Uge 36.....	3
Uge 37.....	3
DANMARK	4
Stigning i eksporten af levende kvæg i august måned 2021	4
Stigning i dansk eksport af okse- og kalvekød i juni måned.....	5
Omsætning af import af okse- og kalvekød stigende i juni 2021	6
UGENTLIGE KVÆGPRISER AN SLAGTERI.....	7
HOLLAND – KALVE.....	10

Danmark

Markedssituation for uge 38

Slagtning = 9.200 stk. I denne uge ventes **antal slagtninger** at forblive det samme som i sidste uge. Således kan der i denne uge blive slagtet ca. 9.200 dyr på virksomheder med klassificering. I forrige uge er der blevet slagtet 9.250 dyr.

Notering = uændret Slagteriernes **noteringer** for slagtekvæg ventes ikke ændret i denne uge.

Hjemmemarked = let faldende Afsætningen på **hjemmemarkedet** er svarende til sæsonen stilnet lidt af, og er hovedsageligt drevet af forskellige kampagner.

Eksporten = uændret **Eksporten** til Sydeuropa fortsætter godt, idet Spanien, Italien og Grækenland har forlænget deres turistsæson. Afsætningen på det tyske marked er stadig præget af et lavere udbud af dyr til slagtning.

Slagtetal

Uge 36

Slagtninger af kreaturer på de eksportautoriserede slagterier (klassificerede kroppe)

Se mere om udviklingen i antal slagtninger her:



Uge	Slutdato	Tyrekalve og ungtyre	Tyre over 2 år	Stude	Kviekalve og kvier	Køer	I alt	Heraf fra markeder
		stk.						
36 -21	12.09.21	3.605	57	133	1.410	3.703	8.908	114
36 -20	06.09.20	3.994	57	79	1.355	3.725	9.210	136
1-36	12.09.21	128.992	1.345	3.812	47.077	108.154	289.380	4.127
1-36	06.09.20	131.993	1.212	3.778	41.951	103.373	282.307	4.282
Ændr.	pct.	-2,3	11,0	0,9	12,2	4,6	2,5	-3,6

Uge 37

Slagtninger af kreaturer på de eksportautoriserede slagterier (klassificerede kroppe)

Uge	Slutdato	Tyrekalve og ungtyre	Tyre over 2 år	Stude	Kviekalve og kvier	Køer	I alt	Heraf fra markeder
		stk.						
37 -21	19.09.21	3.911	46	122	1.546	3.637	9.262	125
37 -20	13.09.20	3.811	53	131	1.232	3.689	8.916	111
1-37	19.09.21	132.904	1.390	3.935	48.623	111.795	298.647	4.138
1-37	13.09.20	135.804	1.265	3.909	43.183	107.062	291.223	4.257
Ændr.	pct.	-2,1	9,9	0,7	12,6	4,4	2,5	-2,8

Danske priser

Tabellernes priser er an slagteri, og indbefatter således gennemsnitlig fragt- og efterbetaling pålagt afregningsprisen. Efterbetalingen for oktoberår 2019/2020 er udregnet til 79,16 øre/kg. Fragt- og efterbetalingen er samlet set beregnet til 140,79 øre pr. kg. slagtet vægt i oktoberår 2019/2020.

Uge 36

Danske priser, øre pr. kilo

Se yderligere danske
EU-priser her:



	Ungtyre 12-24 mdr.		Kalve 8-12 mdr.		Kvier	Køer
	R3	O3	O2	O3	O3	O3
2021 – uge 36	2.746	2.500	2.731	2.738	2.640	2.513
	Pct.					
- I pct. af ugen før	99,3	99,2	99,6	99,4	102,1	99,3
- I pct. af samme uge sidste år	112,5	112,4	110,6	110,7	115,0	119,5

Et udsnit af danske priser indberettet til EU-Kommissionen.

Uge 37

Danske priser, øre pr. kilo

	Ungtyre 12-24 mdr.		Kalve 8-12 mdr.		Kvier	Køer
	R3	O3	O2	O3	O3	O3
2021 – uge 37	2.736	2.499	2.738	2.768	2.632	2.551
	Pct.					
- I pct. af ugen før	99,6	100,0	100,3	101,1	99,7	101,5
- I pct. af samme uge sidste år	113,3	112,4	111,4	111,6	115,0	120,3

Et udsnit af danske priser indberettet til EU-Kommissionen.

Danmark

Stigning i eksporten af levende kvæg i august måned 2021

Den danske eksport af levende kvæg udgjorde 6.747 stk. i august måned 2021, hvilket svarer til en stigning på ca. 33,8 pct. i forhold til samme måned i 2020. Det er især antallet af stambogsførte dyr der er vokset sammenlignet med august måned 2020.

Derudover udgjorde stambogsførte dyr og spædekcalve i august måned 2021 henholdsvis 40 pct. og 56 pct. af den samlede eksport af levende kvæg.

Tabellen nedenfor giver en oversigt over den månedlige eksport af levende kvæg i stk. fordelt på kategoriniveau i 2020 og 2021.

Månedlig eksport af levende kvæg, stk.

	2020				2021 ¹			
	Stambogs- førte dyr ²	Spæde- Kalve ³	Øvrigt kvæg	I alt	Stambogs- førte dyr ²	Spæde- Kalve ³	Øvrigt kvæg	I alt
Januar	1.276	5.180	294	6.750	2.200	3.846	240	6.286
Februar	3.374	3.754	547	7.675	2.547	3.531	489	6.567
Marts	3.130	3.532	506	7.168	3.884	3.830	942	8.656
April	1.697	3.804	342	5.843	3.222	3.053	367	6.642
Maj	944	2.693	92	3.729	3.505	3.270	398	7.173
Juni	2.127	2.714	306	5.147	3.596	3.121	457	7.174
Juli	4.346	3.864	293	8.503	2.577	4.256	304	7.137
August	1.273	3.468	300	5.041	2.706	3.757	284	6.747
September	5.392	3.366	331	9.089				
Oktober	1.587	4.137	243	5.967				
November	3.390	3.338	356	7.084				
December	4.153	3.913	570	8.636				
I alt	32.689	43.764	4.180	80.632	21.532	24.907	3.197	49.636

¹ Foreløbige tal

² Dyr med en sporbar afstamning

³ Maks 2 måneder gamle

Kilde: SEGES og Landbrug & Fødevarer

Se yderligere detaljer
om Danmarks eksport
af levende kvæg her:



Stigning i dansk eksport af okse- og kalvekød i juni måned

Danmarks eksport af okse- og kalvekød samt oksekødsprodukter (oksekødsprodukter omfatter forarbejdet, spiselige produkter og talg) i juni 2021 fulgte de sidste måneders positive tendens. Afsætningen i juni måned 2021 sammenlignet med samme måned i år 2020 har således været stigende. Målt i tons er der blevet eksporteret 10,7 pct. mere okse- og kalvekød samt oksekødsprodukter end i juni 2020. Målt i mio.kr. er der tilsvarende blevet eksporteret 23,6 pct. mere okse- og kalvekød samt oksekødsprodukter sammenlignet med samme periode året før.

Det er især eksporten af okse- og kalvekød og forarbejdede produkter der bidrog til den positive udvikling, imens afsætningen af spiselige biprodukter i udlandet er faldet i juni måned 2021 sammenlignet med året før. Eksporten af okse- og kalvekød er vokset med 18,2 pct. (målt i mio.kr.), og eksporten af forarbejdede kødprodukter med 53,8 pct. (målt i mio.kr.) i juni 2021 sammenlignet med juni måned 2020.

Udviklingen i eksporten af okse- og kalvekød på diverse kategorier målt i tons ses i nedenstående tabel og graf.

Måned: juni – 2021 og 2020

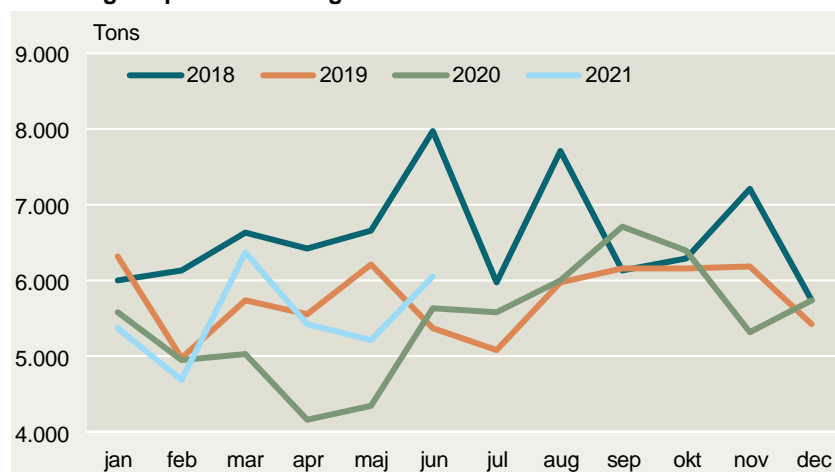
Se yderligere detaljer om Danmarks eksport af okse- og kalvekød her:



	2021	2020	2021 i pct. af 2020	2021	2020	2021 i pct. af 2020
	Tons			Mio.kr.		
Okse- og kalvekød ...	6.071	5.648	7,5	222,2	188,0	18,2
- Fersk/ kølet	4.892	4.542	7,7	183,5	148,5	23,6
- Frosset	1.177	965	22,0	38,4	30,2	27,0
- Saltet/ tørret/ røget .	3	141	-98,2	0,2	9,3	-97,6
Forarbejdet	1.093	678	61,1	37,6	24,4	53,8
Spiselige biprodukter	908	961	-5,6	10,2	9,7	5,2
Talg	823	747	10,2	7,2	2,0	-
Sum	8.895	8.034	10,7	277,1	224,1	23,6

Kilde: Danmarks Statistik

Månedlig eksport af okse- og kalvekød



Kilde: Danmarks Statistik

Omsætning af import af okse- og kalvekød stigende i juni 2021

I juni måned 2021 er omsætningen af importen af okse- og kalvekød samt oksekødsprodukter (oksekødsprodukter omfatter forarbejdet, spiselige produkter og talg) steget med i alt 12,2 pct. (målt i mio. kr.). Imidlertid faldt mængden (målt i tons) af den danske import med 1,2 pct. sammenlignet med juni måned 2020.

Importen af okse- og kalvekød (fersk/kølet, frosset, saltet/tørret/røget) er faldet let med i alt 1,4 pct. (målt i tons), imens importen af forarbejdede okse- og kalvekødsprodukter er steget med 13,7 pct. (målt i tons).

Udviklingen i importen af okse- og kalvekød på diverse kategorier målt i tons ses i nedenstående tabel og graf.

Måned: juni – 2021 og 2020

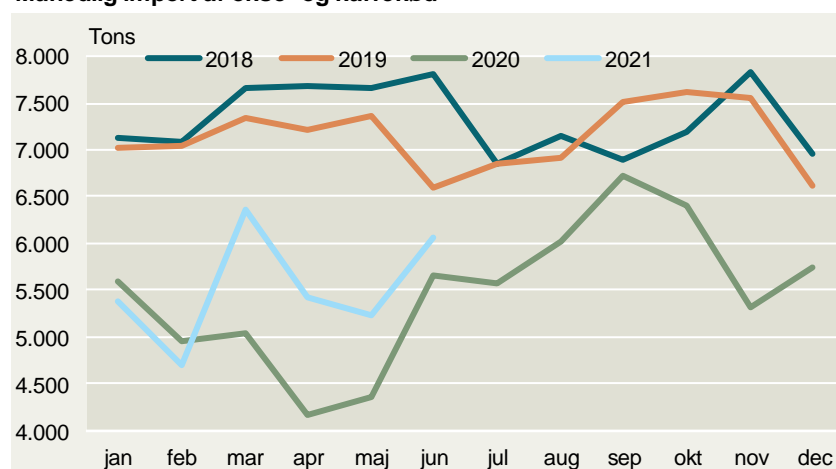
Se yderligere detaljer om Danmarks import af okse- og kalvekød her:



	2021		2020		2021 i pct. af 2020	
	Tons	Mio.kr.	Tons	Mio.kr.	Tons	Mio.kr.
Okse- og kalvekød ...	6.986	7.082	7.082	272,9	-1,4	12,2
- Fersk/ kølet	6.208		5.933	231,5	4,6	17,5
- Frosset	763		773	28,2	-1,2	16,5
- Saltet/ tørret/ røget ..	14		377	13,2	-96,3	-90,4
Forarbejdet	613	539	539	22,5	13,7	12,8
Spiselige biprodukter	37	46	46	0,6	-21,0	-6,1
Talg	204	269	269	1,4	-24,2	11,0
Sum	7.840	7.937	7.937	297,3	-1,2	12,2

Kilde: Danmarks Statistik

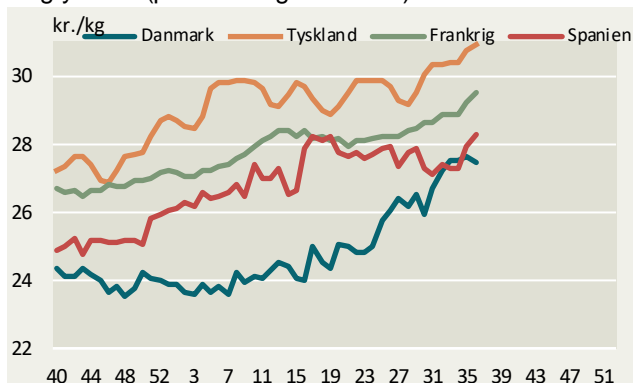
Månedlig import af okse- og kalvekød



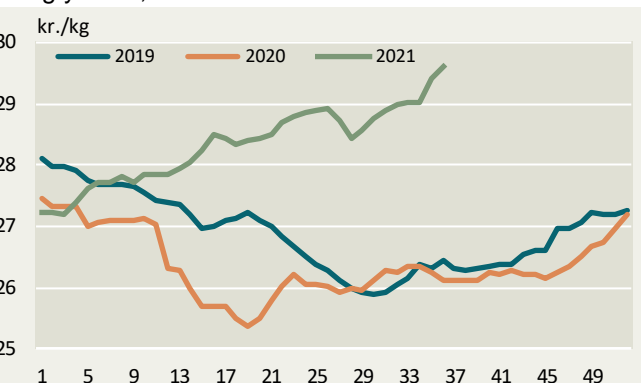
Kilde: Danmarks Statistik

Ugentlige kvægpriser an slagteri

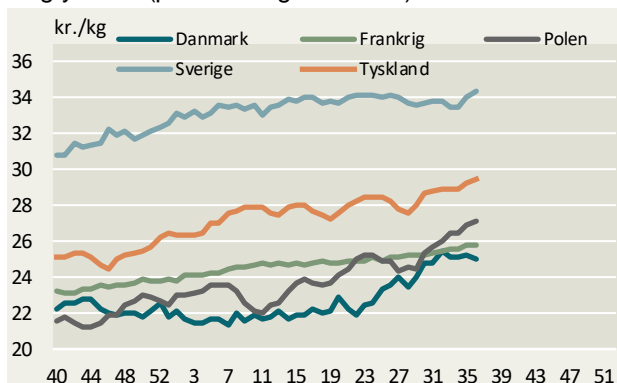
Ungtyre R3 (priser fra uge 40/2020)



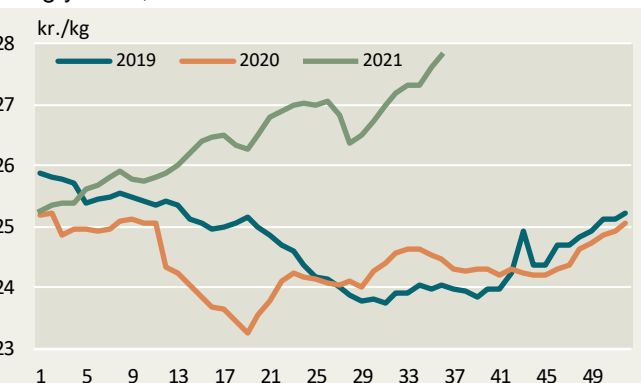
Ungtyre R3, EU



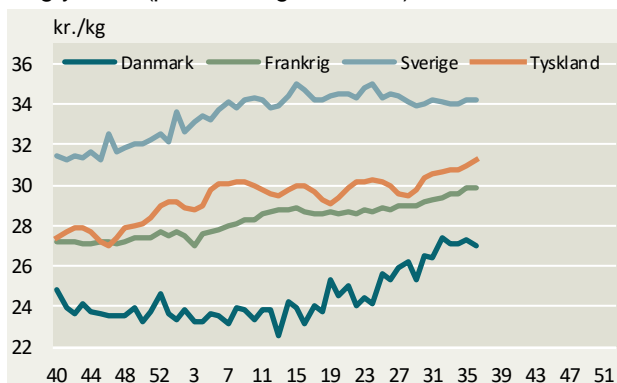
Ungtyre O3 (priser fra uge 40/2020)



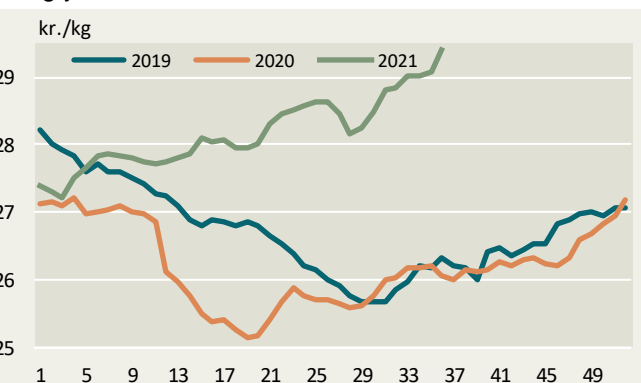
Ungtyre O3, EU



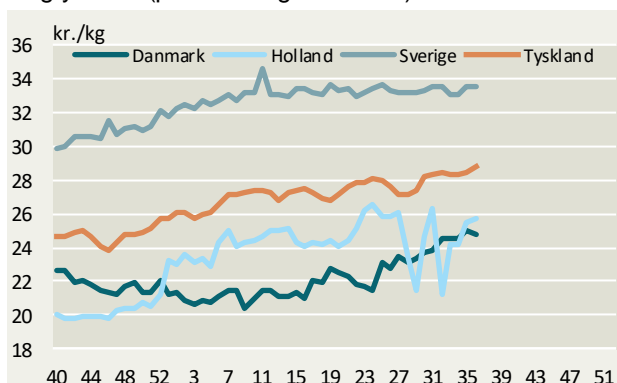
Ungtyre R2 (priser fra uge 40/2020)



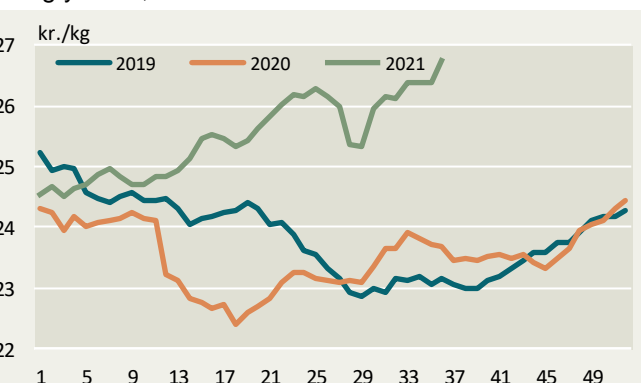
Ungtyre R2, EU



Ungtyre O2 (priser fra uge 40/2020)

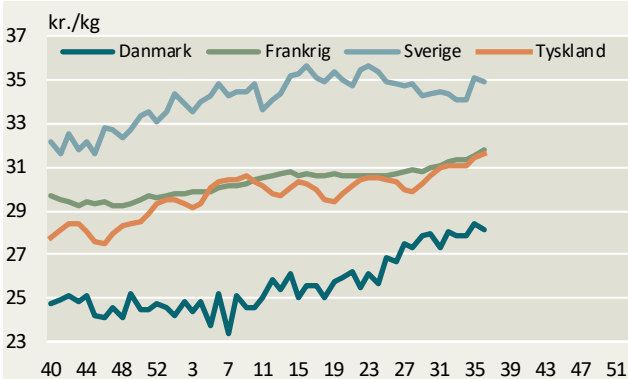


Ungtyre O2, EU

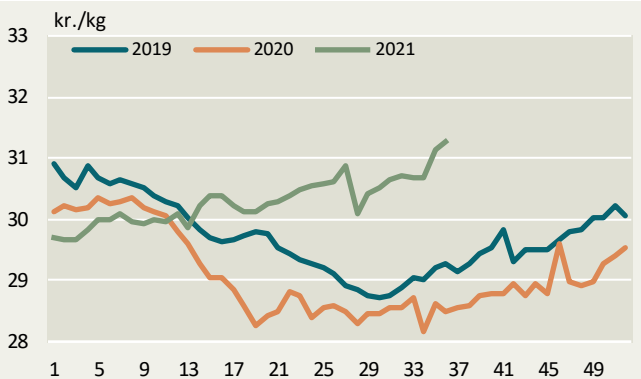


Kilder: EU-Kommissionen og Landbrug & Fødevarer.

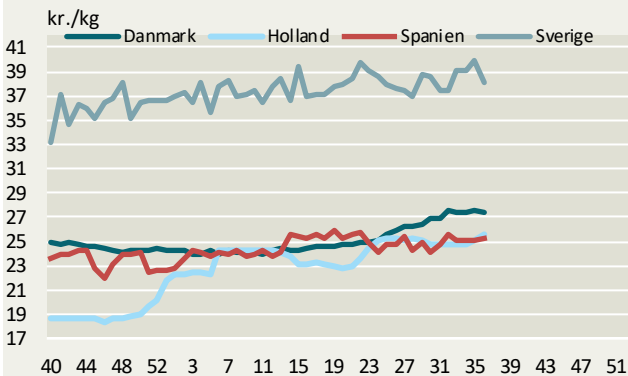
Ungtyre U2 (priser fra uge 40/2020)



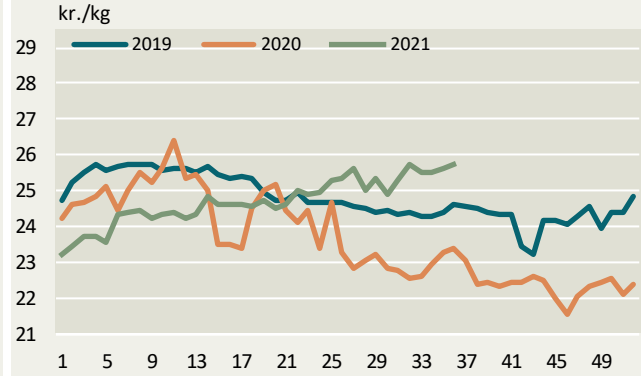
Ungtyre U2, EU



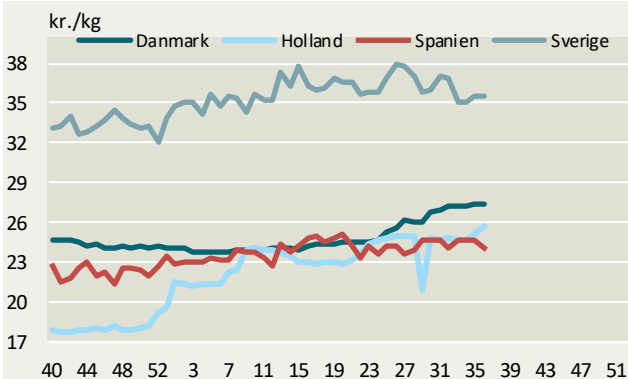
Kalve O3 (priser fra uge 40/2020)



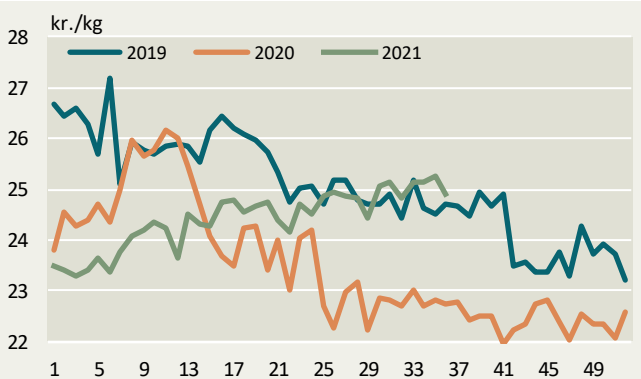
Kalve O3 (8-12 mdr.) EU



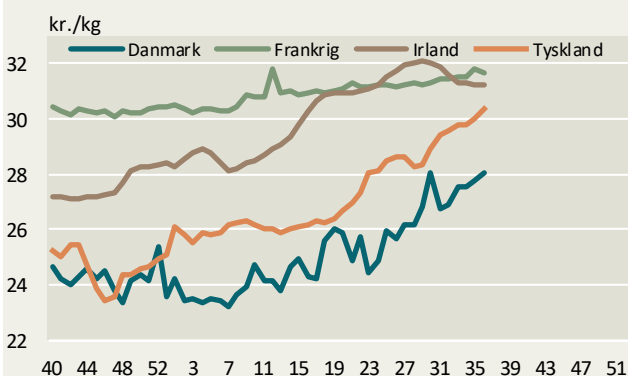
Kalve O2 (priser fra uge 40/2020)



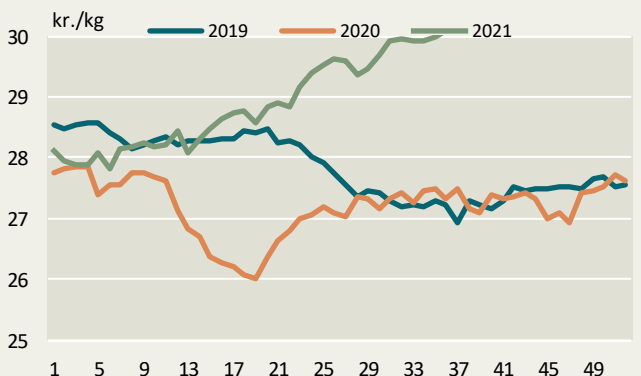
Kalve O2 (8-12 mdr.) EU



Kvier R3 (priser fra uge 40/2020)

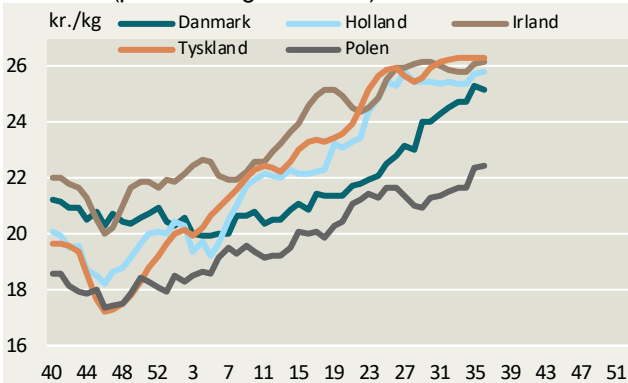


Kvier R3, EU

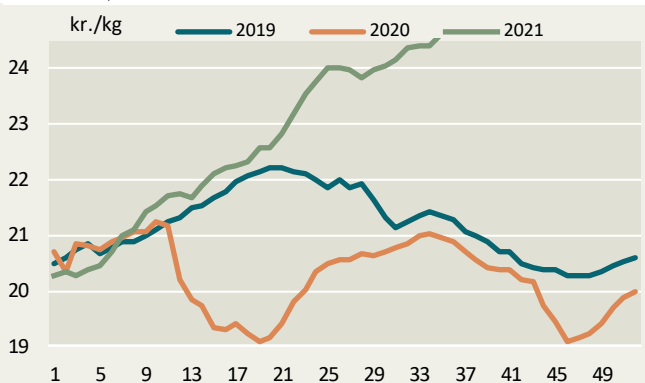


Kilder: EU-Kommissionen og Landbrug & Fødevarer.

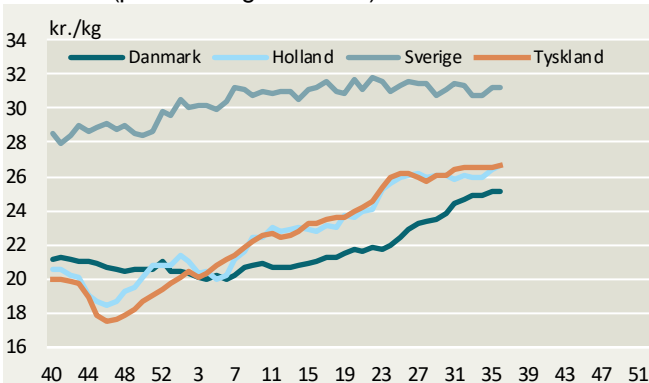
Køer O3 (priser fra uge 40/2020)



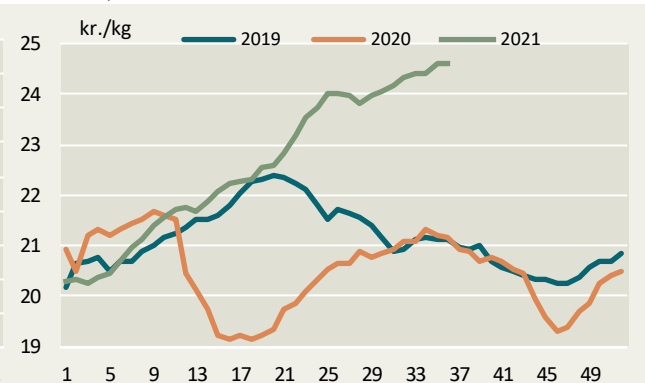
Køer O3, EU



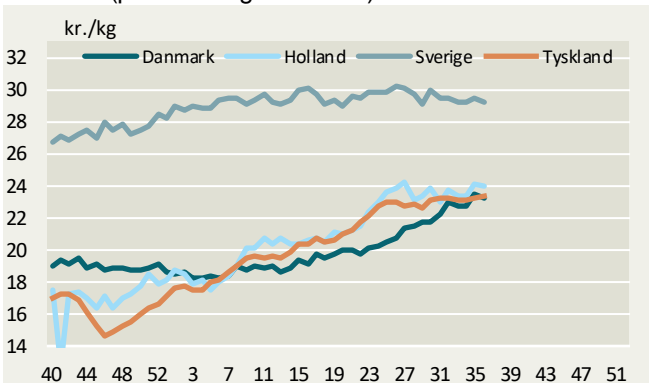
Køer O4 (priser fra uge 40/2020)



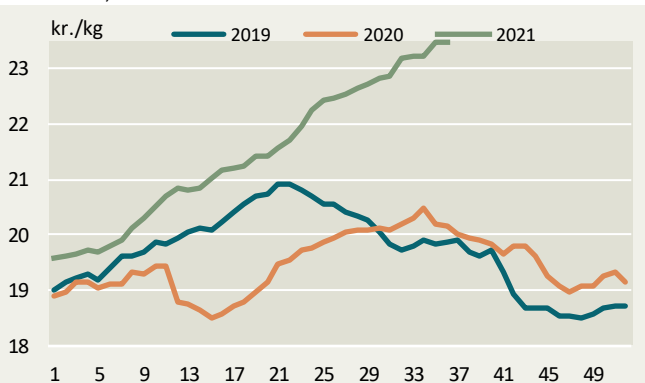
Køer O4, EU



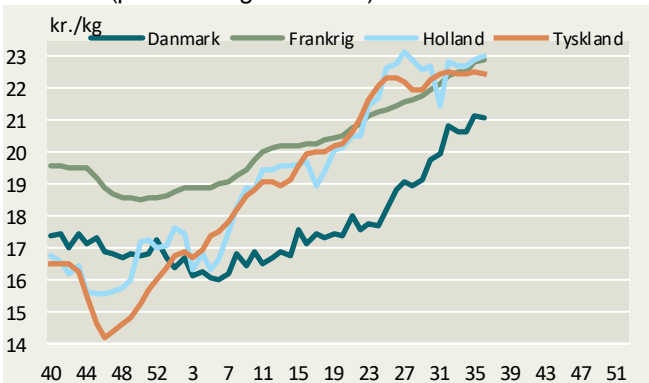
Køer P3 (priser fra uge 40/2020)



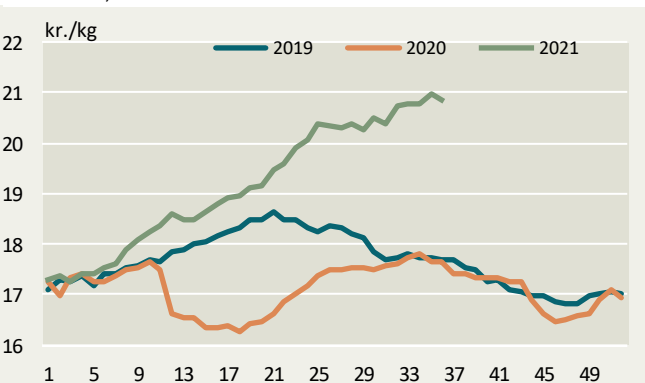
Køer P3, EU



Køer P2 (priser fra uge 40/2020)



Køer P2, EU

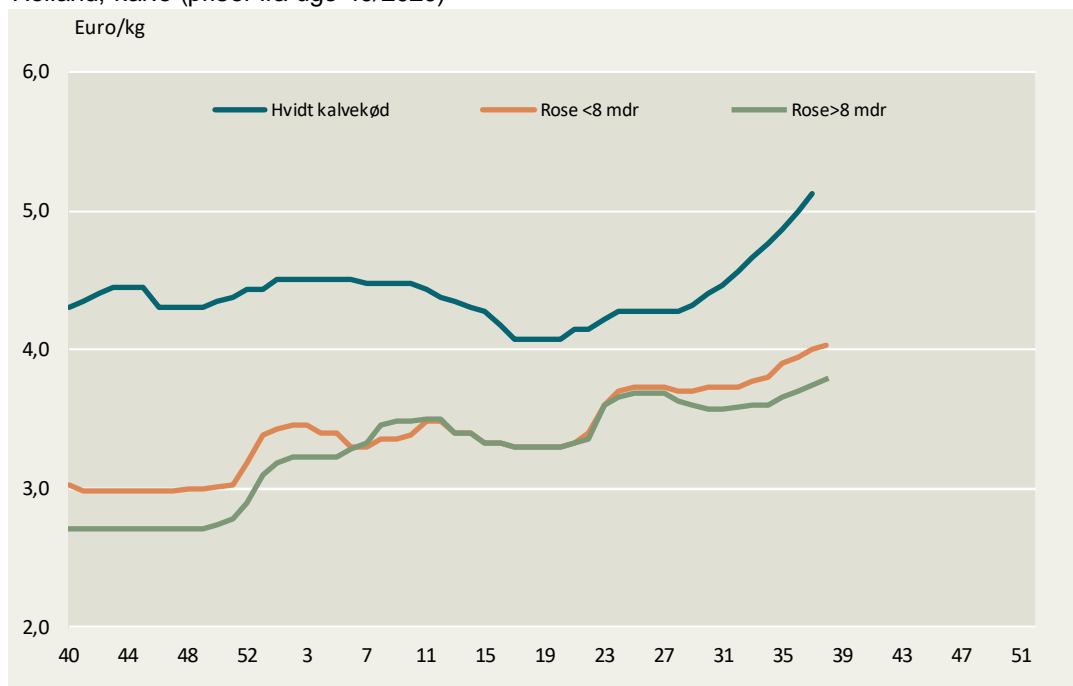


Kilder: EU-Kommissionen og Landbrug & Fødevarer.



Holland – Kalve

Holland, kalve (priser fra uge 40/2020)



Kilde: DeKalverhouder.



Landbrug & Fødevarer

Axeltorv 3
1609 København V

T +45 3339 4000
F +45 3339 4141

E info@lf.dk
W www.lf.dk

Yderligere kontakt

Agnes Qvortrup

2855 0134 agqv@lf.dk