

06-10-2021

Axelborg, Axeltorv 3
1609 København V

T +45 3339 4000 E info@lf.dk
W www.lf.dk

Indhold

DANMARK	1
Markedssituation for uge 40.....	1
Slagtetal.....	2
Danske priser.....	3
DANMARK	4
Fald i antal slagtninger i 3. kvartal af 2021	4
EU	5
Stigning i EU-eksport til og med juli måned 2021.....	5
UGENTLIGE KVÆGPRISER AN SLAGTERI	6
HOLLAND – KALVE.....	9

Danmark

Markedssituation for uge 40

Slagtning = 9.200 stk. I denne uge ventes **antal slagtninger** at forblive det samme som i sidste uge. Således kan der i denne uge blive slagtet ca. 9.200 dyr på virksomheder med klassificering. I sidste uge er der blevet slagtet det samme antal dyr.

Notering = uændret Slagteriernes **noteringer** for slagtekvæg ventes ikke ændret i denne uge.

Hjemmemarked = uændret På **hjemmemarkedet** er det især målrettede kampagner for kalvekød, der holder afsætningen oppe, som ellers er svarende til sæsonen.

Eksporten = uændret **Eksporten** til Sydeuropa er fortsat god. Spanien, Italien og Grækenland aftager især varer med ben.

Slagtetal

Uge 38

Slagtninger af kreaturer på de eksportautoriserede slagterier (klassificerede kroppe)

Se mere om udviklingen i antal slagtninger her:



Uge	Slutdato	Tyrekalve og ungtyre	Tyre over 2 år	Stude	Kviekalve og kvier	Køer	I alt	Heraf fra markeder	
		stk.							
38 -21	26.09.21	3.899	64	114	1.573	3.628	9.278	97	
38 -20	20.09.20	3.794	53	91	1.497	3.796	9.231	163	
1-38	26.09.21	136.803	1.455	4.048	50.196	115.420	307.922	4.349	
1-38	20.09.20	139.598	1.318	4.000	44.680	110.858	300.454	4.556	
Ændr.	pct.	-2,0	10,4	1,2	12,3	4,1	2,5	-4,5	

Uge 39

Slagtninger af kreaturer på de eksportautoriserede slagterier (klassificerede kroppe)

Uge	Slutdato	Tyrekalve og ungtyre	Tyre over 2 år	Stude	Kviekalve og kvier	Køer	I alt	Heraf fra markeder	
		stk.							
39 -21	03.10.21	3.556	57	202	1.599	3.802	9.216	139	
39 -20	27.09.20	3.674	53	146	1.412	3.655	8.940	178	
1-39	03.10.21	140.359	1.512	4.250	51.795	119.224	317.140	4.349	
1-39	27.09.20	143.272	1.371	4.146	46.092	114.513	309.394	4.556	
Ændr.	pct.	-2,0	10,3	2,5	12,4	4,1	2,5	-4,5	

Danske priser

Tabellernes priser er an slagteri, og indbefatter således gennemsnitlig fragt- og efterbetaling pålagt afregningsprisen. Efterbetalingen for oktoberår 2019/2020 er udregnet til 79,16 øre/kg. Fragt- og efterbetalingen er samlet set beregnet til 140,79 øre pr. kg. slagtet vægt i oktoberår 2019/2020.

Uge 38

Danske priser, øre pr. kilo

Se yderligere danske
EU-priser her:



	Ungtyre 12-24 mdr.		Kalve 8-12 mdr.		Kvier	Køer
	R3	O3	O2	O3	O3	O3
2021 – uge 38	2.764	2.526	2.730	2.743	2.605	2.557
	Pct.					
- I pct. af ugen før	101,0	101,1	99,7	99,1	99,0	100,2
- I pct. af samme uge sidste år	113,0	113,1	110,5	111,1	114,0	120,6

Et udsnit af danske priser indberettet til EU-Kommissionen.

Uge 39

Danske priser, øre pr. kilo

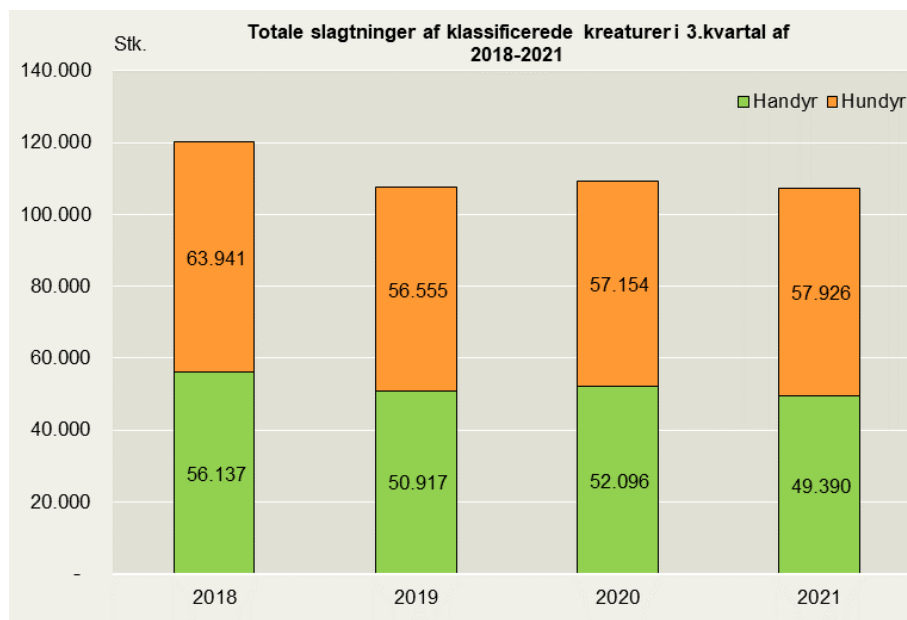
	Ungtyre 12-24 mdr.		Kalve 8-12 mdr.		Kvier	Køer
	R3	O3	O2	O3	O3	O3
2021 – uge 39	2.783	2.553	2.739	2.765	2.685	2.589
	Pct.					
- I pct. af ugen før	100,7	101,1	100,3	100,8	103,1	101,3
- I pct. af samme uge sidste år	114,5	113,7	111,5	111,5	116,6	122,5

Et udsnit af danske priser indberettet til EU-Kommissionen.

Danmark

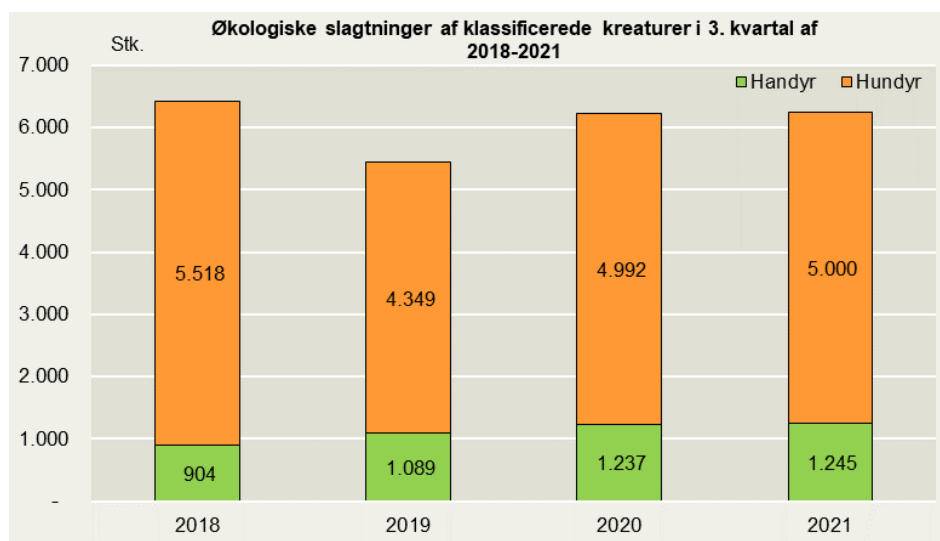
Fald i antal slagtninger i 3. kvartal af 2021

I 3.kvartal af 2021 blev der på de danske slagterier med klassificering slagtet i alt 107.361 dyr, hvilket svarer til et fald på 1,8 pct. sammenlignet med samme periode i 2020. Dette skyldes primært, at der blev slagtet 5,2 pct. færre handyr i perioden sammenlignet med 3.kvartal af 2020. Derimod er der slagtet 1,4 pct. flere hundyr i 3.kvartal af 2021 sammenlignet med året forinden.



Kilde: Landbrug og Fødevarer

Antallet af slagtninger af økologiske kreaturer (registreret ved slagtninger som økologiske) er til gengæld steget med i alt 0,3 pct. i 3. kvartal 2021 sammenlignet med samme periode i 2020. Her er det en mindre stigning på henholdsvis 0,6 pct (handyr) og 0,2 pct. (hundyr) i slagtninger af økologiske dyr, som gør at tallet er procentvis større i 3.kvartal 2021 end i 3.kvartal 2020.



Kilde: Landbrug og Fødevarer

EU

Stigning i EU-eksport til og med juli måned 2021

Til og med juli 2021 er der blevet eksporteret 417.779 tons okse- og kalvekød samt oksekødsprodukter og levende dyr fra EU-medlemslande til tredje lande (ekskl. eksporten til Storbritannien). Den største aftager er Israel med 39.429 tons, fulgt af Hongkong med 30.200 tons. Afsætningen til Israel har derudover haft en fremgang på 29,6 pct. sammenlignet med samme periode i år 2020. Den samlede EU-eksport er fra januar til juli 2021 sammenlignet med den samme periode i 2020 (ekskl. eksporten til Storbritannien) steget med 4,8 pct. Den samlede EU-import af okse- og kalvekød fra januar til juli 2021 er opgjort til 126.174 tons (ekskl. importen fra Storbritannien), hvilket svarer til et procentfald på 2 pct. sammenlignet med samme periode i år 2020 (ligeledes ekskl. importen fra Storbritannien). Brasilien er med 45.818 tons den største eksportør af okse- og kalvekød til Danmark, fulgt af Uruguay med 27.951 tons og Argentina med 27.248 tons. EU's samlede eksport og import fra januar til juni i 2021 illustreres nedenfor. Vi forventer at en månedlig opgørelse på EU's handel med UK vil falde på plads inden længe, indtal da vil opgørelsen på EU's handel i UPP være eksklusiv handlen med UK.

EU's handel med levende dyr, oksekød og oksekødsprodukter¹ (ekskl. UK)

	1.000 tons			Pct. ændr.	1.000 tons		
	2020	2021	2021-20		2020	2021	2021-20
	Eksport jan-juli			Import jan-juli			
I alt	398,5	417,8	4,8	I alt	128,7	126,2	-2,0
-Renracede avlsdyr ..	28,2	24,0	-15,0	-Renracede avlsdyr ..	-	-	-
-Andre levende dyr ..	86,6	95,9	10,6	-Andre levende dyr ..	-	-	-
-Fersk og kølet	59,4	66,0	11,1	-Fersk og kølet	73,3	67,8	-7,6
-Frosset	98,7	105,7	7,0	-Frosset	41,5	47,2	13,7
-Spiselige biprodukter	102,7	100,2	-2,5	-Spiselige biprodukter	1,3	1,3	3,1
-Saltet/tørret/røget ..	0,9	0,8	-5,3	-Saltet/tørret/røget ..	1,4	1,7	23,5
-Talg	6,2	9,7	55,4	-Talg	0,0	0,1	28,5
-Forarbejdet	15,7	15,6	-1,1	-Forarbejdet	11,1	8,1	-27,6

¹ Oksekødsprodukter omfatter: Spiselige biprodukter, talg og forarbejdet.
Kilde: EU-Kommissionen

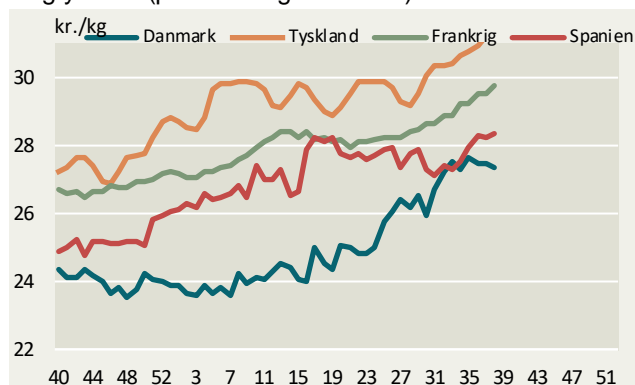
EU's handel med levende dyr, oksekød og oksekødsprodukter¹ (ekskl. UK) fordelt på lande

	tons			Pct.ændr.	tons		
	2020	2021	2021-20		2020	2021	2021-20
	Eksport jan-juli			Import jan-juli			
I alt	398.516	417.779	4,8	I alt	128.717	126.174	-2,0
-Israel	30.426	39.429	29,6	-Brazil.....	47.950	45.818	-4,4
-Hongkong	29.369	30.200	2,8	-Uruguay	21.434	27.951	30,4
-Ghana	27.121	28.847	6,4	-Argentina	30.387	27.248	-10,3
-Filippinerne	23.457	27.966	19,2	-USA	9.151	7.275	-20,5
-Bosnien-Herc.	19.694	22.903	16,3	-Australien....	8.232	6.433	-21,8
-Algeriet.....	24.717	18.617	-24,7	-Schweiz	2.231	2.568	15,1
-Elfenbenskysten	19.626	18.852	-3,9	-New Zeal. ..	3.605	2.306	-36,0
-Schweiz	16.281	19.409	19,2	-Paraguay	2.476	1.935	-21,9
-Libanon	17.858	13.479	-24,5	-Canada.....	510	998	95,8
-Norge	7.515	13.305	77,1	-Japan.....	347	627	80,3
-Libyen	14.160	12.096	-14,6				
-Andre	168.294	172.677	2,6	-Andre	2.395	3.017	26,0

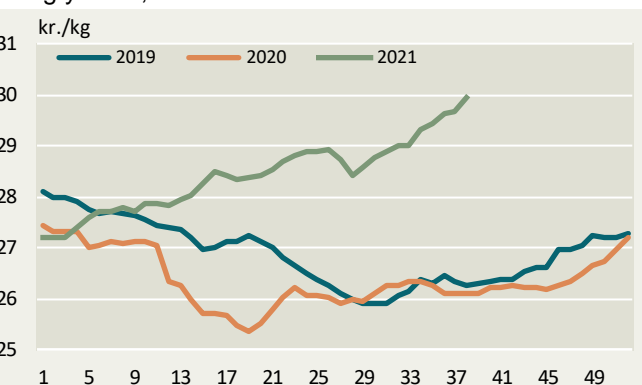
¹ Oksekødsprodukter omfatter: Spiselige biprodukter, talg og forarbejdet.
Kilde: EU-Kommissionen

Ugentlige kvægpriser an slagteri

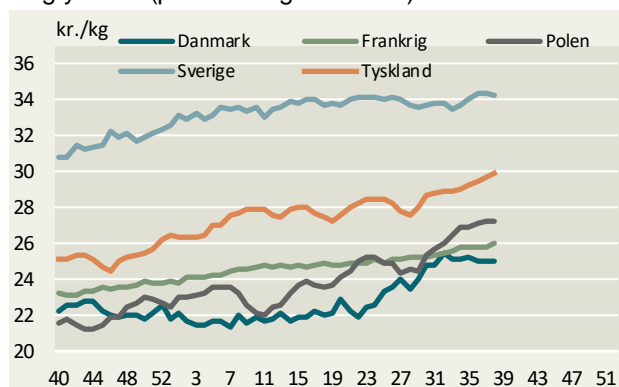
Ungtyre R3 (priser fra uge 40/2020)



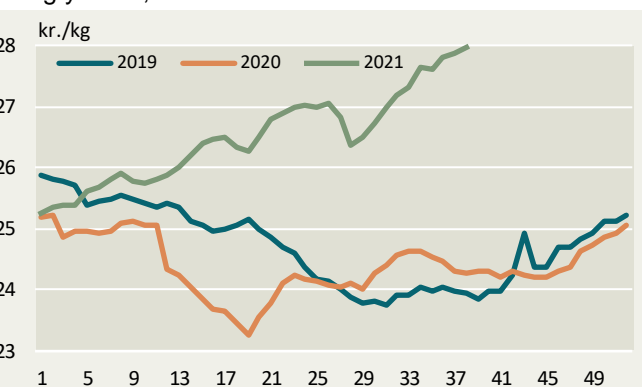
Ungtyre R3, EU



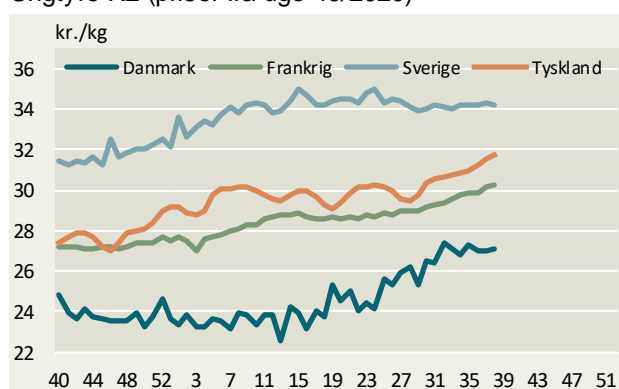
Ungtyre O3 (priser fra uge 40/2020)



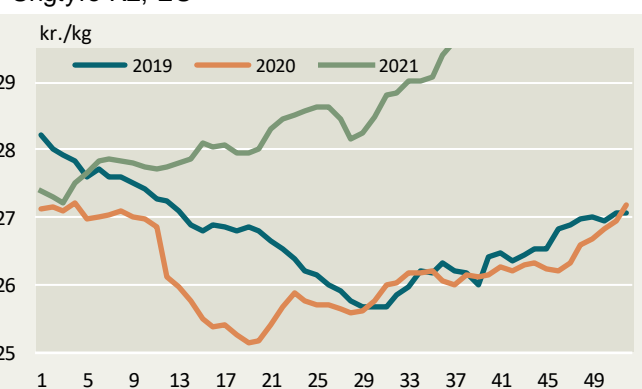
Ungtyre O3, EU



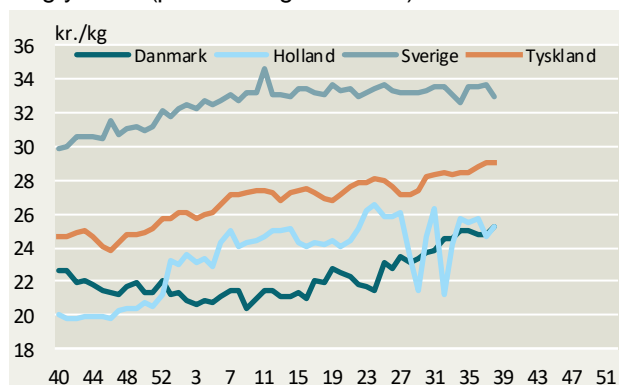
Ungtyre R2 (priser fra uge 40/2020)



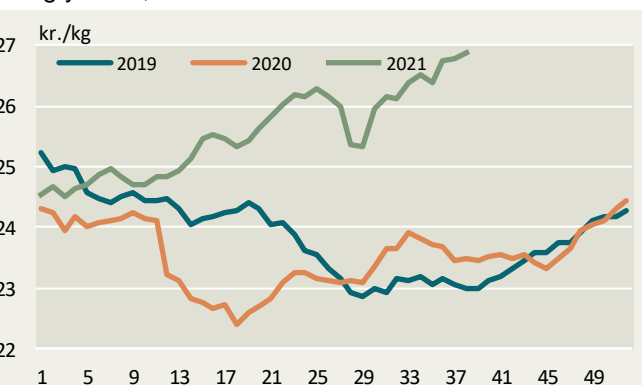
Ungtyre R2, EU



Ungtyre O2 (priser fra uge 40/2020)

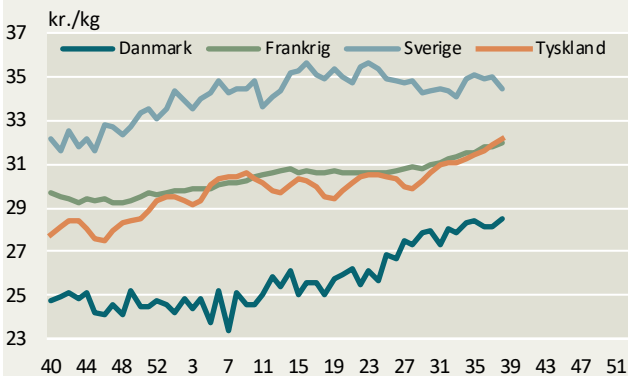


Ungtyre O2, EU

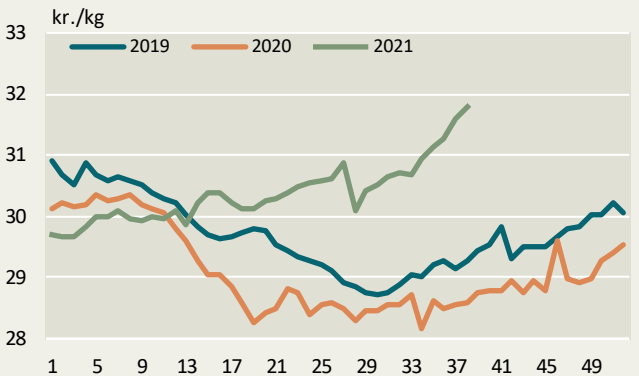


Kilder: EU-Kommissionen og Landbrug & Fødevarer.

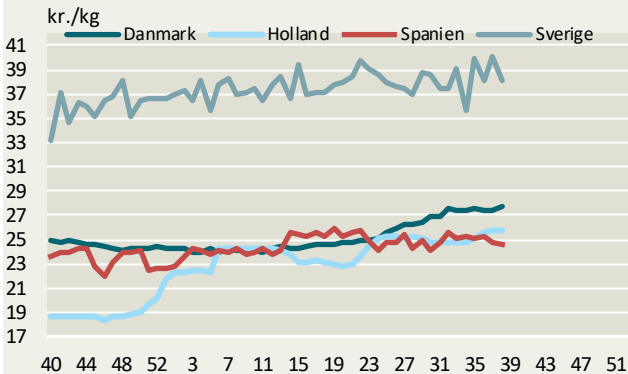
Ungtyre U2 (priser fra uge 40/2020)



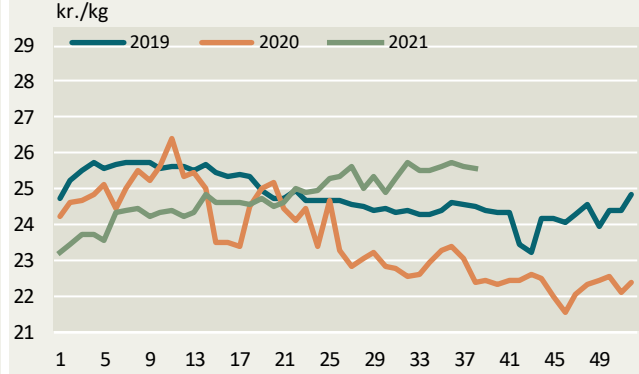
Ungtyre U2, EU



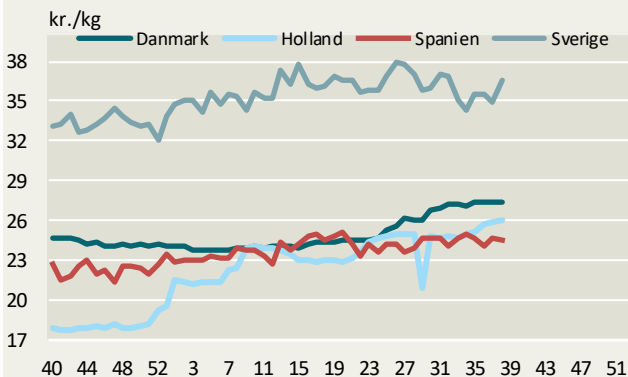
Kalve O3 (priser fra uge 40/2020)



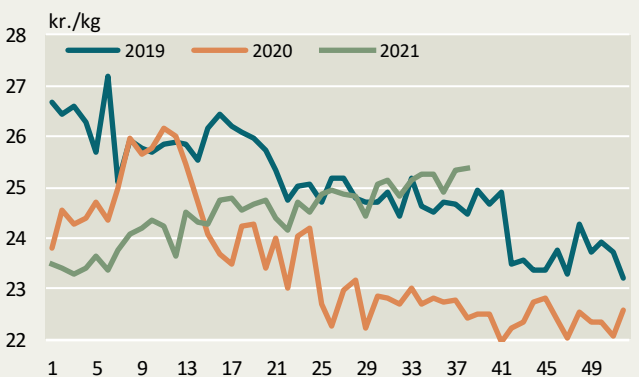
Kalve O3 (8-12 mdr.) EU



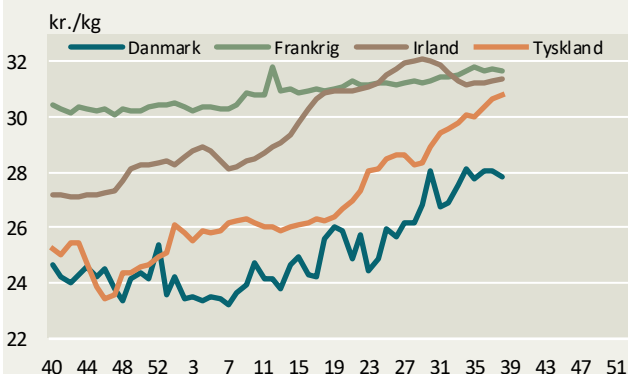
Kalve O2 (priser fra uge 40/2020)



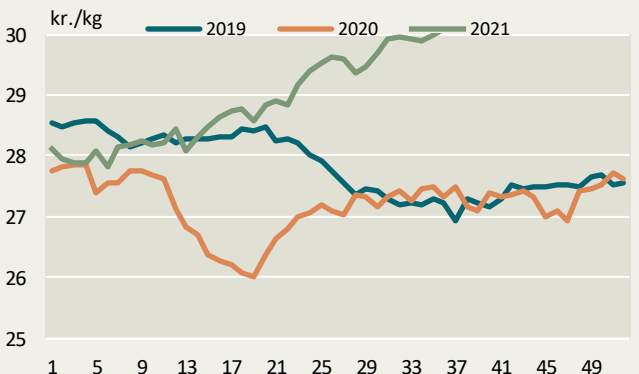
Kalve O2 (8-12 mdr.) EU



Kvier R3 (priser fra uge 40/2020)



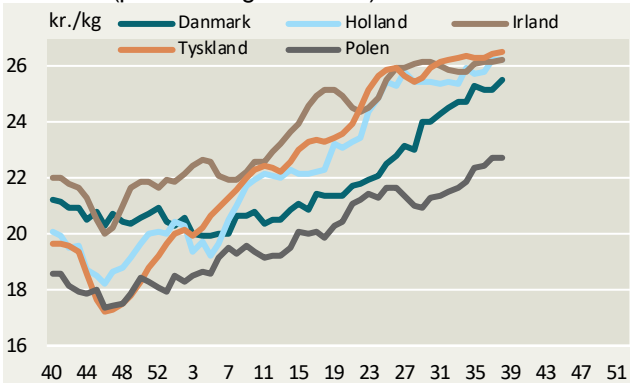
Kvier R3, EU



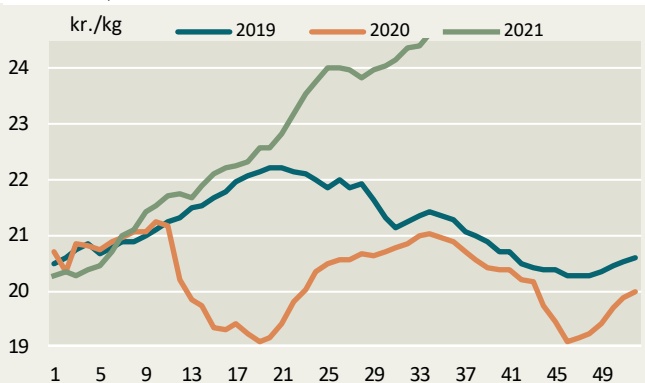
Kilder: EU-Kommissionen og Landbrug & Fødevarer.



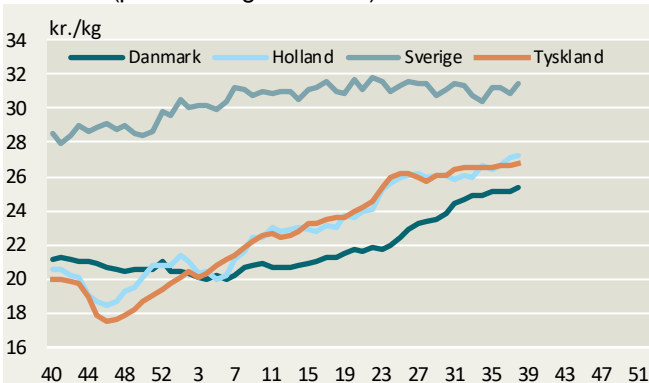
Køer O3 (priser fra uge 40/2020)



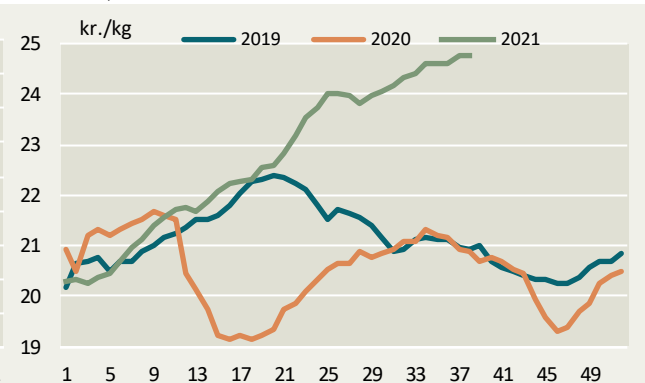
Køer O3, EU



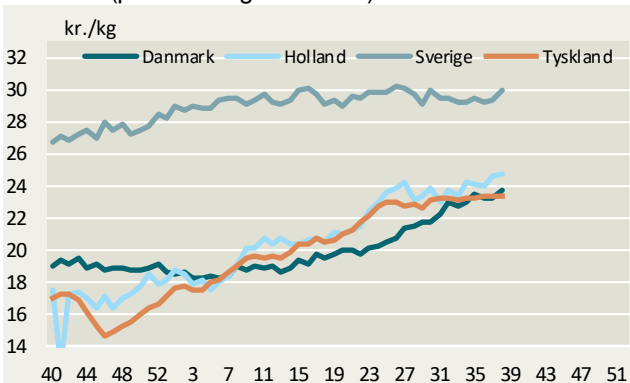
Køer O4 (priser fra uge 40/2020)



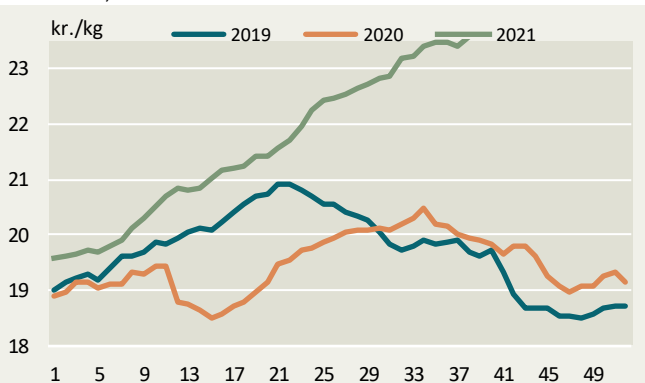
Køer O4, EU



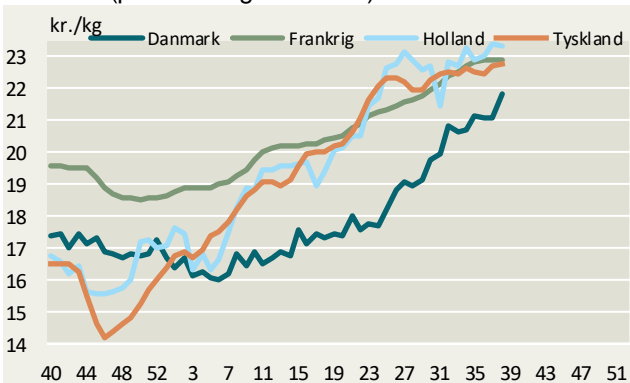
Køer P3 (priser fra uge 40/2020)



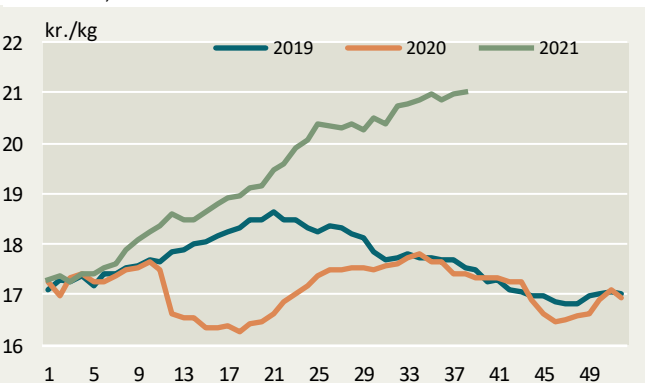
Køer P3, EU



Køer P2 (priser fra uge 40/2020)

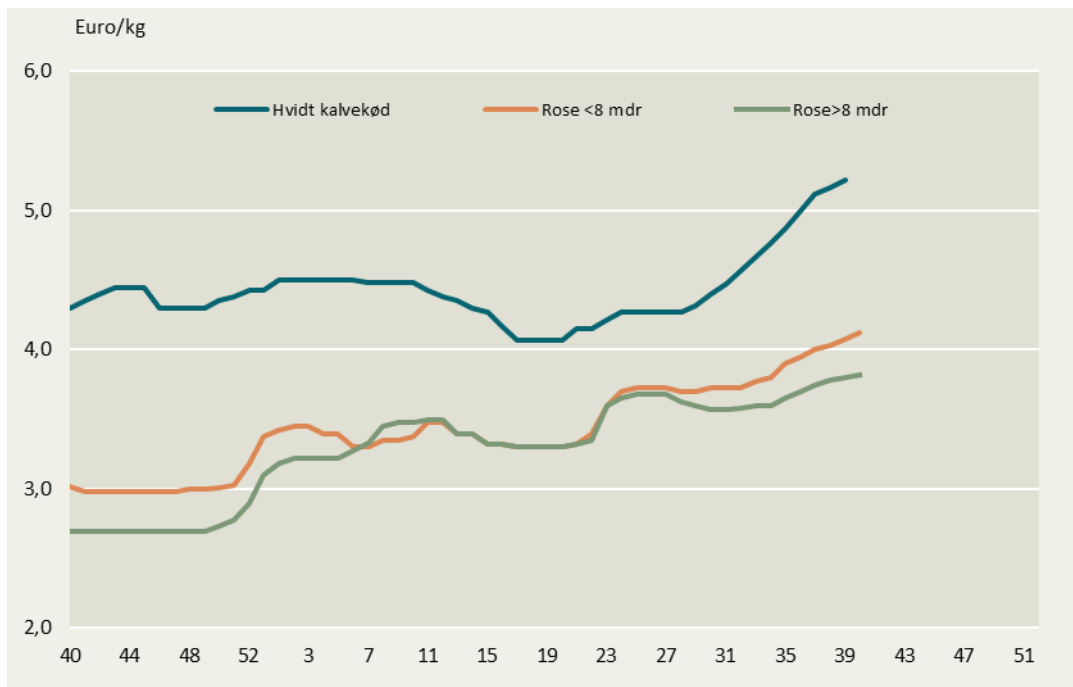


Køer P2, EU



Kilder: EU-Kommissionen og Landbrug & Fødevarer.

Holland – Kalve



Kilde: DeKalverhouder.



Landbrug & Fødevarer

Axeltorv 3
1609 København V

T +45 3339 4000
F +45 3339 4141

E info@lf.dk
W www.lf.dk

Yderligere kontakt

Agnes Qvortrup

2855 0134 agqv@lf.dk