

20-10-2021

Axelborg, Axeltorv 3
1609 København V

T +45 3339 4000 E info@lf.dk
W www.lf.dk

Indhold

DANMARK.....	1
Markedssituation for uge 42	1
Slagtetal.....	2
Danske priser	3
DANMARK.....	4
Næsten uændret eksport af levende kvæg i 3. kvartal af 2021.....	4
Stigende afregningspriser i 3.kvartal af 2021.....	5
Eksporten af dansk okse- og kalvekød steg i juli 2021	6
Danmarks import af okse- og kalvekød faldt i juli 2021.....	7
EU.....	8
2021 lover en lille stigning i udenrigshandlen med kød	8
UGENTLIGE KVÆGPRISER AN SLAGTERI	9
HOLLAND – KALVE	12

Danmark

Markedssituation for uge 42

<i>Slagtning = 9.200 stk.</i>	I denne uge ventes antallet af slagtninger at stige lidt sammenlignet med forrige uge, hvor der er blevet slagtet ca. 9.050 dyr. Det ventes således at ca. 9.200 dyr bliver slagtet på virksomheder med klassificering i indeværende uge.
<i>Notering = stigende</i>	Slagteriernes noteringer for slagtekvæg stiger i denne uge med 20 øre for handyr og 30 øre for hundyr.
<i>Hjemmemarked = stigende</i>	På hjemmemarkedet forventes det at afsætningen fortsætter ekstraordinær godt på trods af efterårsferien. Dette skyldes at mange danskere sandsynligvis vil blive hjemme i Danmark i stedet for at rejse sydpå.
<i>Eksporten = uændret</i>	Eksporten til Sydeuropa fortsætter godt, men falder lidt svarende til årstiden. Til gengæld opleves der en stigende afsætning af runde udskæringer på det tyske marked.

Slagtetal

Uge 40

Slagtninger af kreaturer på de eksportautoriserede slagterier (klassificerede kroppe)

Se mere om udviklingen i antal slagtninger her:



Uge	Slutdato	Tyrekalve og ungtyre	Tyre over 2 år	Stude	Kviekalve og kvier	Køer	I alt	Heraf fra markeder
		stk.						
40 -21	10.10.21	3.263	73	148	1.503	3.738	8.725	147
40 -20	04.10.20	3.968	50	108	1.374	3.439	8.939	124
1-40	10.10.21	143.622	1.585	4.398	53.298	122.964	325.867	4.635
1-40	04.10.20	147.240	1.421	4.254	47.466	117.952	318.333	4.858
Ændr.	pct.	-2,5	11,5	3,4	12,3	4,2	2,4	-4,6

Uge 41

Slagtninger af kreaturer på de eksportautoriserede slagterier (klassificerede kroppe)

Uge	Slutdato	Tyrekalve og ungtyre	Tyre over 2 år	Stude	Kviekalve og kvier	Køer	I alt	Heraf fra markeder
		stk.						
41 -21	17.10.21	3.483	62	157	1.616	3.741	9.059	121
41 -20	11.10.20	3.750	70	194	1.340	3.665	9.019	126
1-41	17.10.21	147.105	1.647	4.555	54.914	126.705	334.926	4.756
1-41	11.10.20	150.990	1.491	4.448	48.806	121.617	327.352	4.984
Ændr.	pct.	-2,6	10,5	2,4	12,5	4,2	2,3	-4,6

Danske priser

Tabellernes priser er an slagteri, og indbefatter således gennemsnitlig fragt- og efterbetaling pålagt afregningsprisen. Efterbetalingen for oktoberår 2019/2020 er udregnet til 79,16 øre/kg. Fragt- og efterbetalingen er samlet set beregnet til 140,79 øre pr. kg. slagtet vægt i oktoberår 2019/2020.

Uge 40

Danske priser, øre pr. kilo

Se yderligere danske
EU-priser her:



	Ungtyre 12-24 mdr.		Kalve 8-12 mdr.		Kvier	Køer
	R3	O3	O2	O3	O3	O3
2021 – uge 40	2.771	2.548	2.728	2.765	2.615	2.553
	Pct.					
- I pct. af ugen før	99,6	99,8	99,6	100,0	97,4	98,6
- I pct. af samme uge sidste år	113,7	114,7	110,3	111,1	114,5	120,5

Et udsnit af danske priser indberettet til EU-Kommissionen.

Uge 41

Danske priser, øre pr. kilo

	Ungtyre 12-24 mdr.		Kalve 8-12 mdr.		Kvier	Køer
	R3	O3	O2	O3	O3	O3
2021 – uge 41	2.803	2.539	2.732	2.740	2.659	2.590
	Pct.					
- I pct. af ugen før	101,2	99,6	100,1	99,1	101,7	101,4
- I pct. af samme uge sidste år	116,2	112,8	110,6	110,8	120,7	122,5

Et udsnit af danske priser indberettet til EU-Kommissionen.

Danmark

Stort set uændret eksport af levende kvæg i 3. kvartal af 2021

I 3. kvartal af 2021 er der blevet eksporteret i alt 22.655 dyr, imens der er blevet eksporteret i alt 22.633 dyr i 3. kvartal af 2020. Således er eksporten af levende kvæg for 3. kvartal stort set uændret. Eksporten af stambogsførte dyr er faldet med 15,7 pct., imens antallet af eksporterede spædekcalve er vokset med 16,5 pct. i 3. kvartal 2021 sammenlignet med 3. kvartal 2020. Stambogsførte dyr og spædekcalve udgjorde henholdsvis 41 pct. og 55 pct. af alle eksporterede dyr i 3. kvartal 2021. I september måned 2021 er der blevet eksporteret i alt 8.756 dyr, hvilket svarer til en stigning på ca. 29,8 pct. i forhold til august måned 2021. Sammenlignet med september måned i 2020, er antallet af levende kvæg eksporteret faldet med ca. 3,7 pct. Stambogsførte dyr og spædekcalve udgjorde i september måned 2021 henholdsvis 45,6 pct. og 50,8 pct. af den samlede eksport af levende kvæg.

Tabellen nedenfor giver en oversigt over den månedlige eksport af levende kvæg i stk. fordelt på kategoriniveau i 2020 og 2021.

Månedlig eksport af levende kvæg, stk.

	2020				2021 ¹			
	Stambogs- førte dyr ²	Spæde- Kalve ³	Øvrigt kvæg	I alt	Stambogs- førte dyr ²	Spæde- Kalve ³	Øvrigt kvæg	I alt
Januar	1.276	5.180	294	6.750	2.200	3.846	240	6.286
Februar	3.374	3.754	547	7.675	2.547	3.531	489	6.567
Marts	3.130	3.532	506	7.168	3.884	3.830	942	8.656
April	1.697	3.804	342	5.843	3.222	3.053	367	6.642
Maj	944	2.693	92	3.729	3.505	3.270	398	7.173
Juni	2.127	2.714	306	5.147	3.596	3.121	467	7.184
Juli	4.346	3.864	293	8.503	2.580	4.256	316	7.152
August	1.273	3.468	300	5.041	2.708	3.757	282	6.747
September	5.392	3.366	331	9.089	3.995	4.450	311	8.756
Oktober	1.587	4.137	243	5.967				
November	3.390	3.338	356	7.084				
December	4.153	3.913	570	8.636				
I alt	32.689	43.764	4.180	80.632	28.237	33.114	3.812	65.163

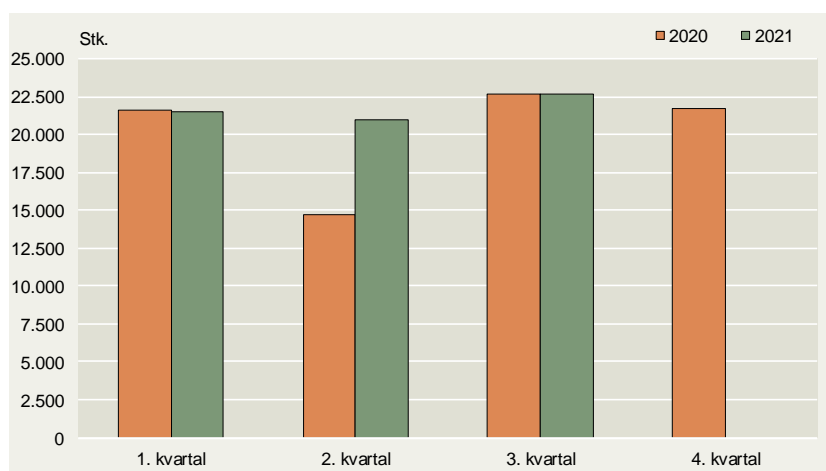
¹ Foreløbige tal

² Dyr med en sporbar afstamning

³ Maks 2 måneder gamle

Kilde: SEGES og Landbrug & Fødevarer

Se yderligere detaljer
om Danmarks eksport
af levende kvæg her:



Kilde: Seges og Landbrug & Fødevarer

Stigende afregningspriser i 3.kvartal af 2021

I 3. kvartal af 2021 var den gennemsnitlige konstaterede afregningspris (målt på alle kategorier) pr. kg. slagtet vægt omkring 14,4 pct. højere end i samme periode året før. Den største stigning i afregningsprisen ses i kategorierne ældre køer på 161-180 kg og 221-240 kg, med henholdsvis 30,1 pct. og 25,3 pct.

Den gennemsnitlige afregningspris (målt på alle kategorier) pr. kg. slagtet vægt er i perioden 1.- 3. kvartal 2021 steget med 4,2 pct. sammenlignet med samme periode i 2020.

Se yderligere detaljer om de danske afregningspriser på slagtekvæg:



Konstaterede afregningspriser ab producent i øre pr. kg slagtet vægt

	3. kvartal		1.-3. kvartal ¹		3.kvartal	1.-3. kvartal ¹
	2020	2021	2020	2021		
Tyrekalve/tyre u. 2 år:	2.236	2.489	2.252	2.312	11,4	2,6
Tyrekalve:	2.311	2.546	2.325	2.362	10,2	1,6
Ungtyre:	2.207	2.463	2.228	2.289	11,6	2,7
- 161-210 kg	2.160	2.403	2.181	2.225	11,3	2,0
- 221-260 kg	2.214	2.456	2.228	2.282	10,9	2,4
- 271-360 kg	2.250	2.527	2.284	2.354	12,3	3,1
Alle kvier/kviekalve:	2.177	2.459	2.172	2.255	13,0	3,8
Kvier 261-340 kg	2.240	2.545	2.232	2.332	13,6	4,5
Alle stude:	2.765	3.059	2.592	2.814	10,6	8,6
Alle køer:	1.788	2.137	1.785	1.906	19,5	6,8
Unge køer:	1.740	2.091	1.742	1.859	20,2	6,7
- 261-340 kg	1.804	2.159	1.806	1.918	19,7	6,2
Ældre køer:	1.797	2.146	1.794	1.915	19,4	6,7
- 161-180 kg	1.168	1.520	1.161	1.322	30,1	13,9
- 221-240 kg	1.414	1.772	1.382	1.544	25,3	11,7
- 281-300 kg	1.673	2.023	1.654	1.790	20,9	8,2
- 340-360 kg	1.911	2.259	1.898	2.001	18,2	5,4
Gns. pris alle kategorier	2.042	2.337	2.045	2.130	14,4	4,2

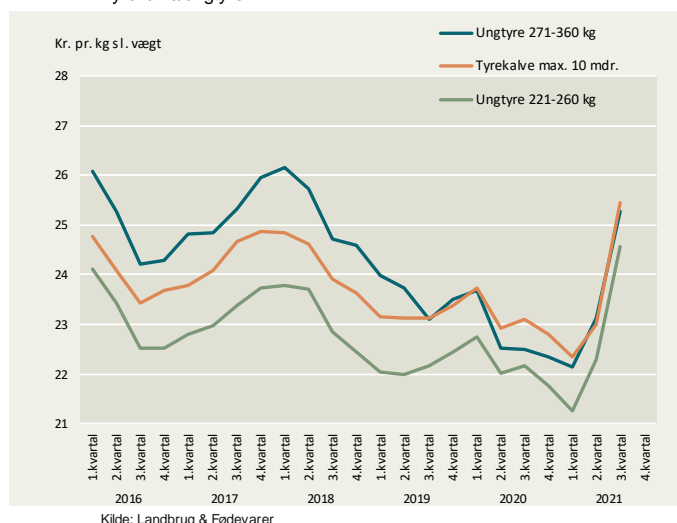
¹ Tallene dækker over tre kvartaler dvs. fra 1.kvartal 2020 til og med 3.kvartal 2020 og fra 1.kvartal 2021 til og med 3.kvartal 2021.

Note: Priserne er uden efterbetaling, som i oktoberåret 2019/2020 var 79 øre/kg i gns.

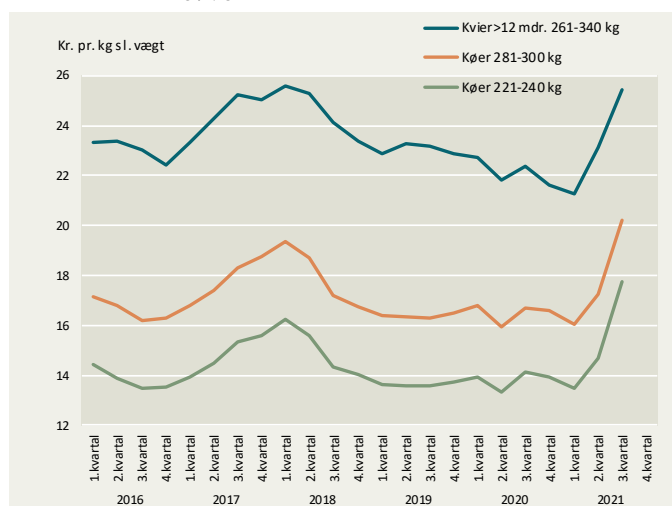
Kilde: Landbrug & Fødevarer

Nedenstående grafer viser prisernes udvikling pr. kvartal fra 1. kvartal 2016-3.kvartal 2021 for tyrekalve/ungtyre og kvier/køer.

Tyrekalve/ungtyre



Kvier/køer



Eksporten af dansk okse- og kalvekød steg i juli 2021

I juli måned af 2021 steg den danske eksport af okse- og kalvekød samt oksekødsprodukter (oksekødsprodukter omfatter forarbejdet, spiselige produkter og talg) med 6,2 pct. (målt i mio. kr.) sammenlignet med juli måned i 2020. Eksporten målt i tons faldt til gengæld med 6,7 pct. i juli 2021 sammenlignet med juli 2020.

Både eksporten af okse- og kalvekød og spiselige produkter kunne i juli 2021 fortælle en stigning i omsætningen målt i mio. kr. på henholdsvis 6,6 pct og 13,6 pct. sammenlignet med samme periode året før. Samtidig er omsætningen af eksporten af forarbejdede produkter faldet med 11,7 pct. i juli 2021 sammenlignet med juli 2020.

Udviklingen i eksporten af okse- og kalvekød på diverse kategorier ses i nedenstående tabel og grafik.

Måned: juli – 2021 og 2020

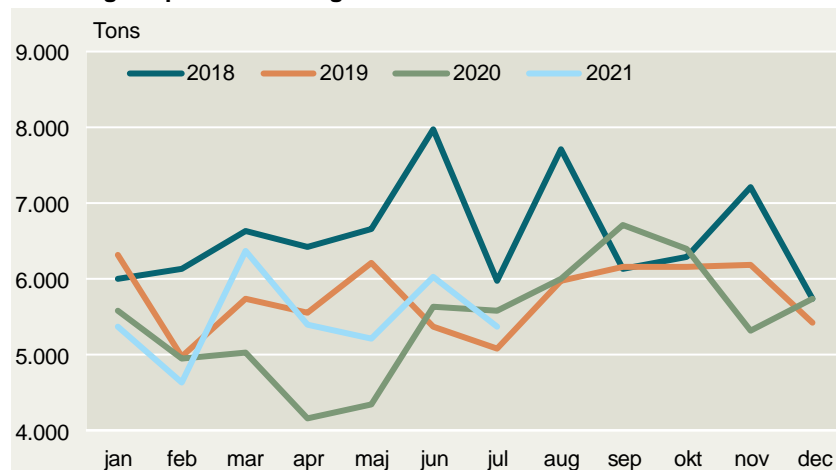
Se yderligere detaljer om Danmarks eksport af okse- og kalvekød her:



	2021	2020	2021 i pct. af 2020	2021	2020	2021 i pct. af 2020
	Tons			Mio. kr.		
Okse- og kalvekød ...	5.391	5.580	-3,4	207,1	194,4	6,6
- Fersk/ kølet	4.296	4.490	-4,3	170,2	153,9	10,6
- Frosset	1.094	889	23,0	36,8	28,4	29,6
- Saltet/ tørret/ røget .	1	201	-99,4	0,1	12,1	-98,9
Forarbejdet	715	834	-14,4	27,4	31,0	-11,7
Spiselige biprodukter	492	760	-35,3	8,2	7,2	13,6
Talg	725	676	7,2	6,2	1,7	-
Sum	7.322	7.850	-6,7	248,9	234,3	6,2

Kilde: Danmarks Statistik

Månedlig eksport af okse- og kalvekød



Kilde: Danmarks Statistik

Danmarks import af okse- og kalvekød faldt i juli 2021

I juli måned af 2021 oplevede den danske import af okse- og kalvekød samt oksekødsprodukter (oksekødsprodukter omfatter forarbejdet, spiselige produkter og talg) et fald på 1,9 pct. (målt i mio. kr.), og 12,8 pct. (målt i tons) sammenlignet med juli måned af 2020.

Importen af okse- og kalvekød (fersk/kølet, frosset, saltet/tørret/røget) er faldet med i alt 5,9 pct. (målt i mio. kr.), imens importen af både forarbejdet okse- og kalvekød og talg kunne fortegne en positiv omsætning.

Udviklingen i importen af okse- og kalvekød på diverse kategorier ses i nedenstående tabel og grafik.

Måned: juli – 2021 og 2020

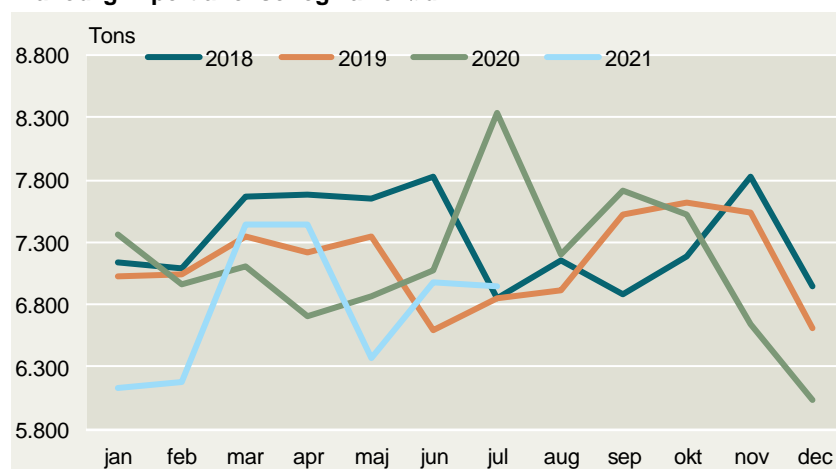
Se yderligere detaljer om Danmarks import af okse- og kalvekød her:



	2021	2020	2021 i pct. af 2020	2021	2020	2021 i pct. af 2020
	Tons			Mio.kr.		
Okse- og kalvekød ...	6.939	8.334	-16,7	309,3	328,6	-5,9
- Fersk/ kølet	6.233	6.699	-7,0	278,9	274,9	1,4
- Frosset	674	931	-27,6	28,0	36,9	-24,2
- Saltet/ tørret/ røget .	31	704	-95,5	2,5	16,8	-85,2
Forarbejdet.....	777	453	71,5	32,2	19,9	62,0
Spiselige biprodukter	37	153	-75,5	0,6	1,1	-45,9
Talg	256	247	3,8	2,0	1,2	65,8
Sum	8.009	9.186	-12,8	344,1	350,7	-1,9

Kilde: Danmarks Statistik

Månedlig import af okse- og kalvekød



Kilde: Danmarks Statistik

EU

2021 lover en lille stigning i udenrigshandlen med kød

EU-Kommissionen udgiver, tre gange årligt, rapporten "EU Agricultural Markets Short-Term Outlook", som beretter om den nuværende situation og forventningerne til okse- og kalvekød på det europæiske marked. De nedenstående afsnit gengiver de væsentligste pointer fra den seneste rapport, der udkom i oktober. [Du kan læse den seneste rapport og flere publikationer her.](#)

Produktionen

Den samlede produktion af okse- og kalvekød i EU er faldet med 0,5 pct. i første halvår af 2021 sammenlignet med samme periode året før. Dette skyldes hovedsageligt et fald i kødproduktionen i Irland med 7 pct. på grund af usikkerheder omkring grænsen til Nordirland efter Brexit. Ligeledes oplevede Tyskland et fald på 1,5 pct. i produktionen i det første halvår af 2021, som formodes at være resultatet af en mindre kvægbestand, Covid19-tiltag og lavere efterspørgsel fra foodservice. Til gengæld steg produktionen i Spanien med 6,3 pct. grundet mere favorable priser og en voksende kvægbestand.

Den samlede produktion af okse- og kalvekød i EU forventes kun at falde med 0,5 pct. i 2021. Det forventes også, at den samlede produktion i EU vil fortsætte med at falde i 2022.

Forbruget

Efterspørgslen efter okse- og kalvekød forudsiges at fortsætte med at falde i 4. kvartal af 2021.

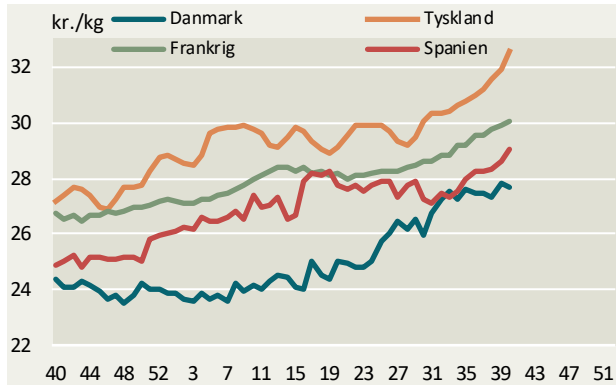
International samhandel

Den totale eksport af okse- og kalvekød fra EU til andre lande er faldet med 6 % i første halvår 2021, hvilket til dels kan forklares med forholdsvis høje EU-priser. Handlen med kød mellem UK og EU er begyndt at blive mere stabil, og eksporten til Hong Kong og Norge er voksende. Derfor forventes EU eksporten af okse- og kalvekød at stige med ca. 2 pct. for hele året 2021, og fortsætte med at stige i år 2022.

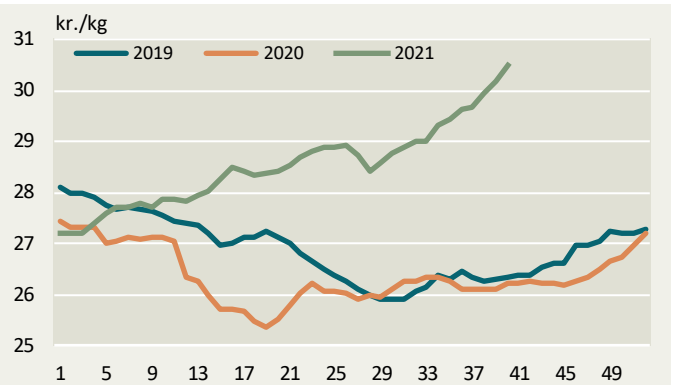
EU-importen af okse- og kalvekød har oplevet et fald på 11 pct. i første halvår 2021 sammenlignet med samme periode året før. Dette skyldes blandt andet lavere efterspørgsel af foodservice grundet Covid-19 pandemien, men også en generel mangel på okse- og kalvekød på verdensmarkedet. Den samlede import i 2021 forventes dog trods alt at stige med 5 pct. sammenlignet med år 2020. Det er især genåbningen af foodservice og turisme i EU-landene, som vil bidrage til en voksende import i andet halvår af 2021.

Ugentlige kvægpriser an slagteri

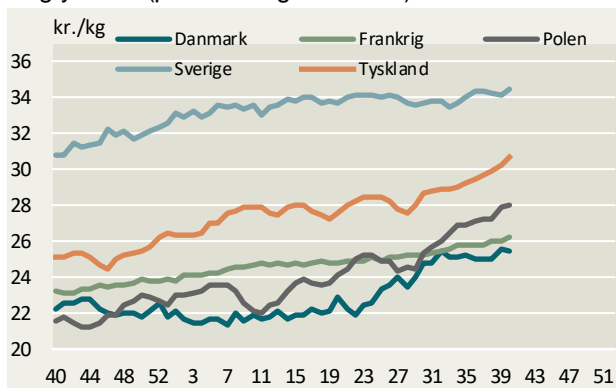
Ungtyre R3 (priser fra uge 40/2020)



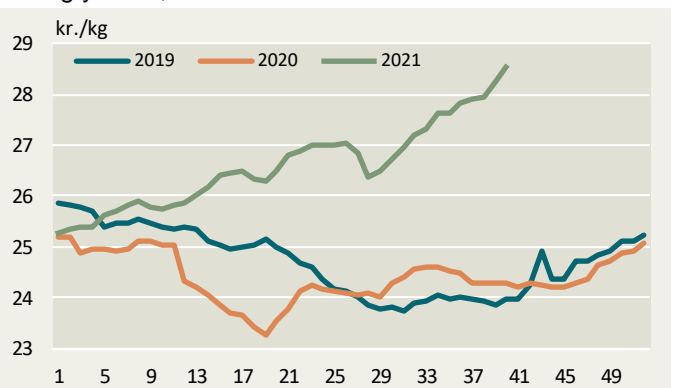
Ungtyre R3, EU



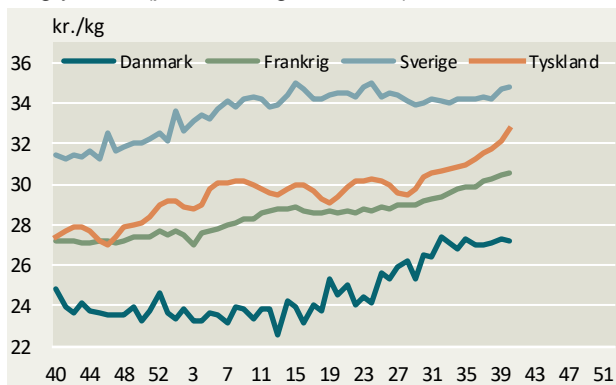
Ungtyre O3 (priser fra uge 40/2020)



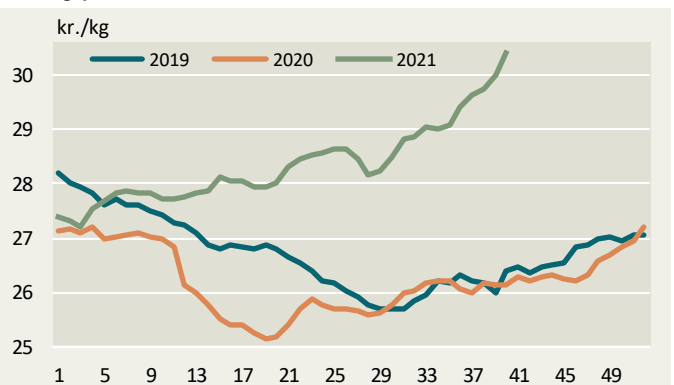
Ungtyre O3, EU



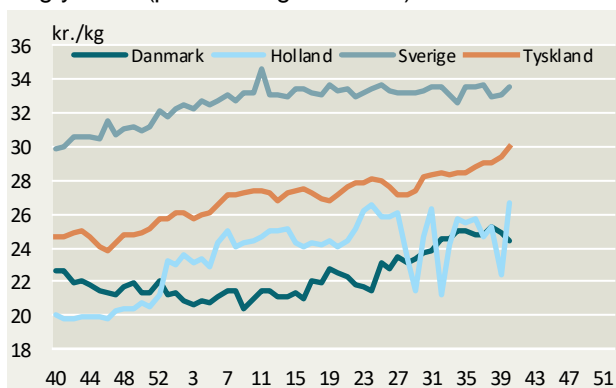
Ungtyre R2 (priser fra uge 40/2020)



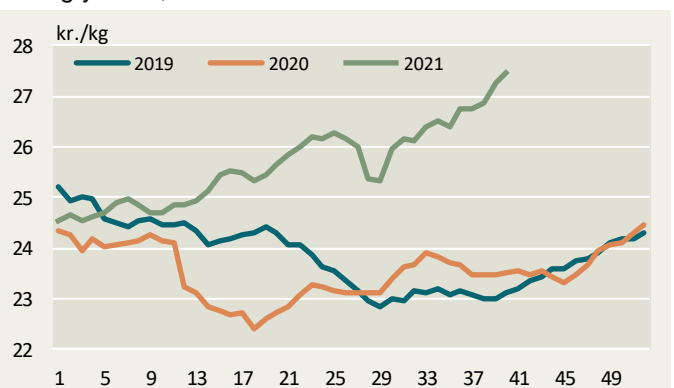
Ungtyre R2, EU



Ungtyre O2 (priser fra uge 40/2020)

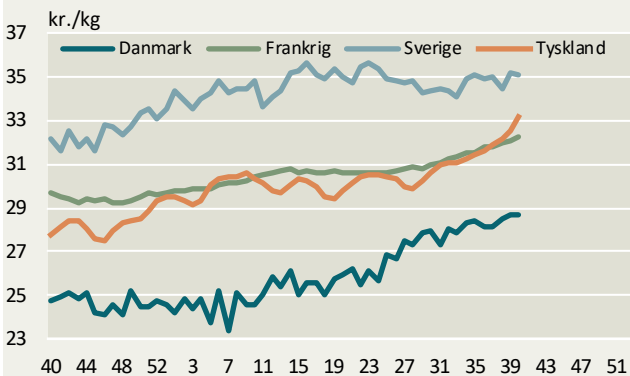


Ungtyre O2, EU

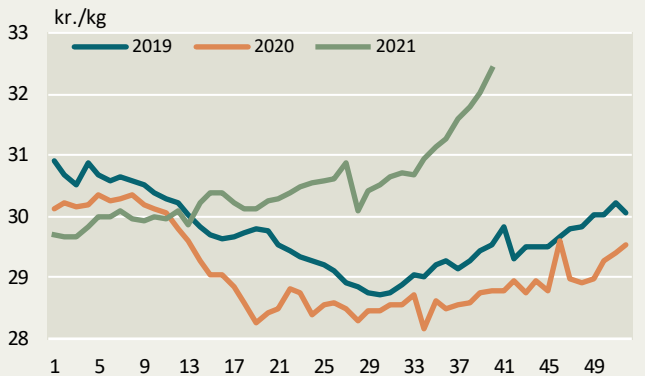


Kilder: EU-Kommissionen og Landbrug & Fødevarer.

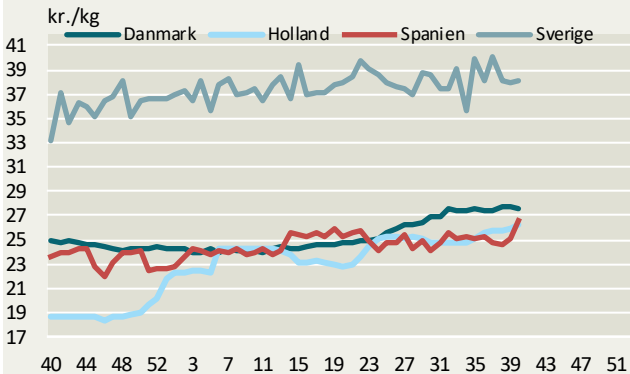
Ungtyre U2 (priser fra uge 40/2020)



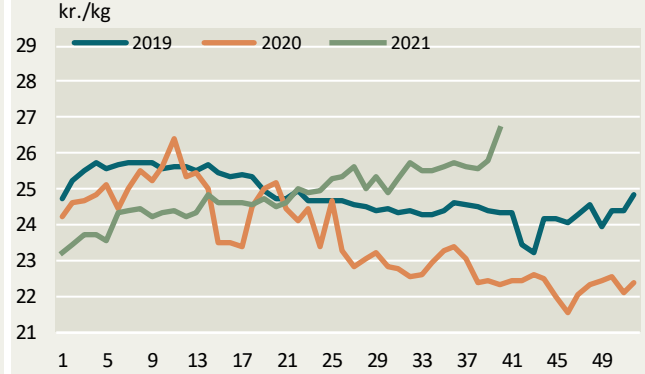
Ungtyre U2, EU



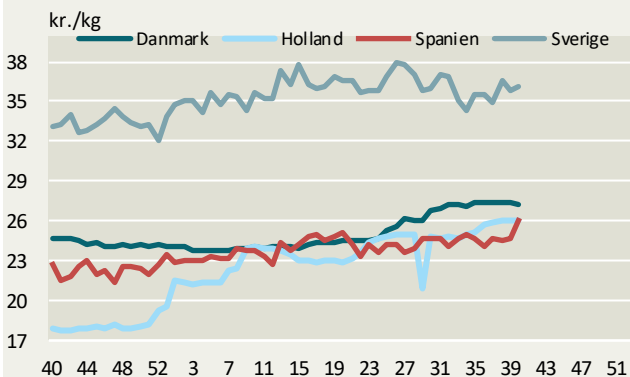
Kalve O3 (priser fra uge 40/2020)



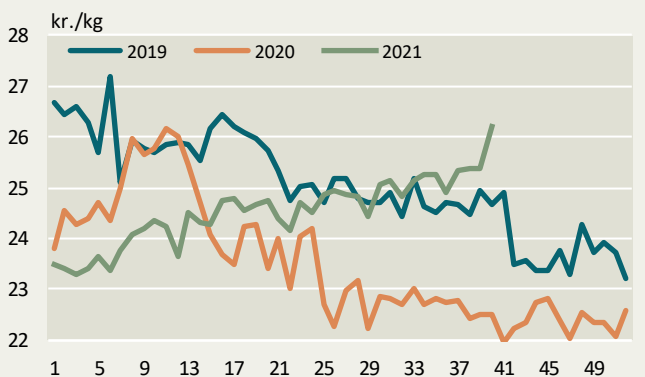
Kalve O3 (8-12 mdr.) EU



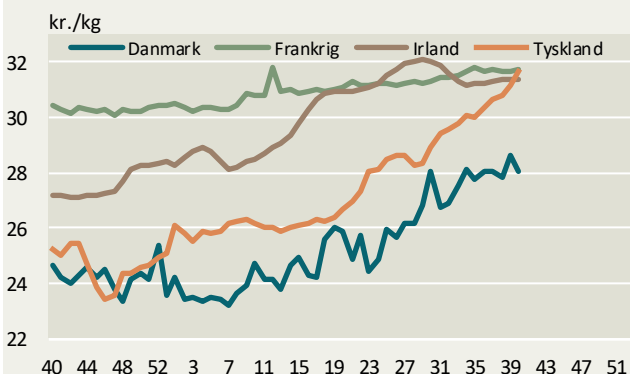
Kalve O2 (priser fra uge 40/2020)



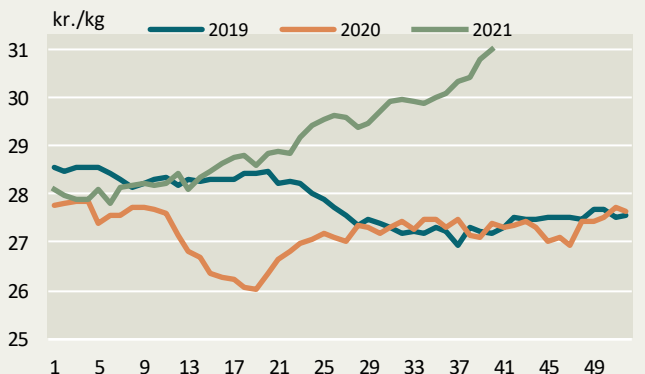
Kalve O2 (8-12 mdr.) EU



Kvier R3 (priser fra uge 40/2020)

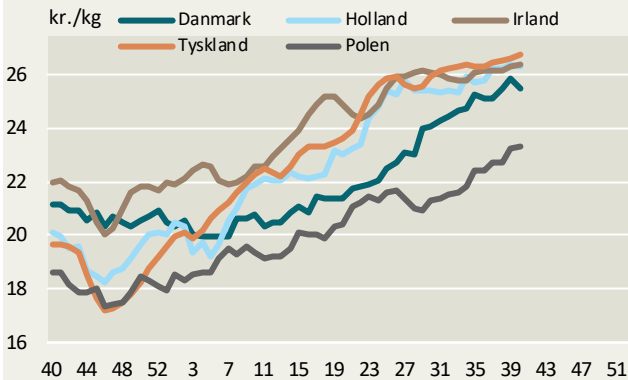


Kvier R3, EU

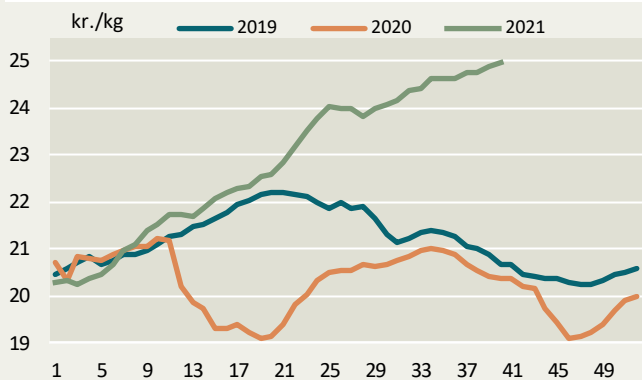


Kilder: EU-Kommissionen og Landbrug & Fødevarer.

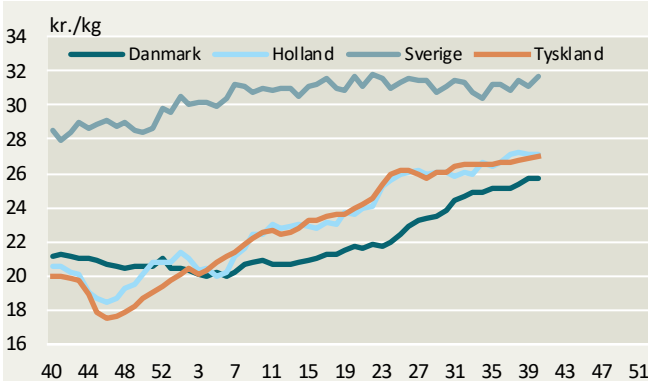
Køer O3 (priser fra uge 40/2020)



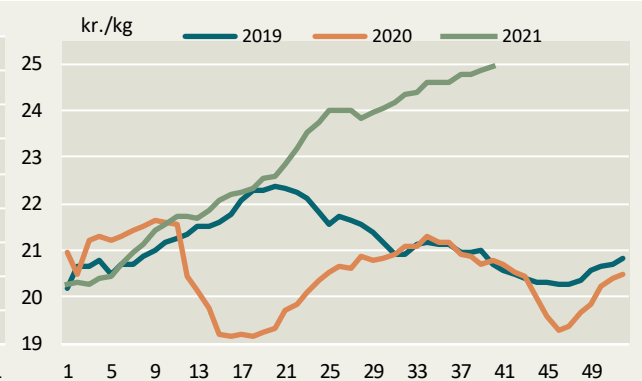
Køer O3, EU



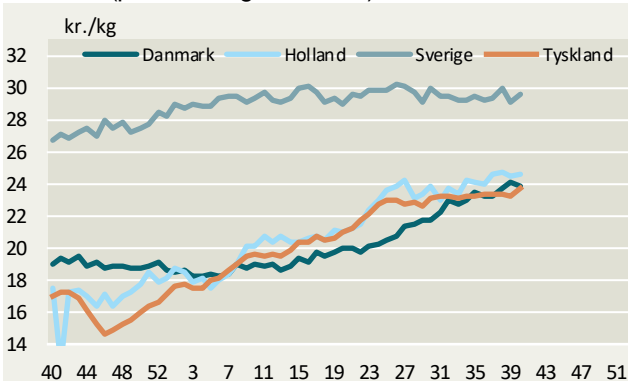
Køer O4 (priser fra uge 40/2020)



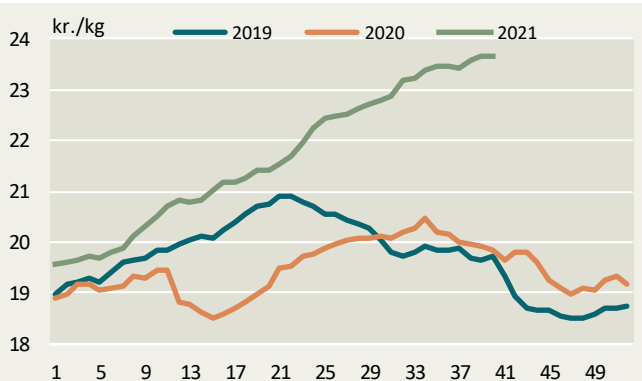
Køer O4, EU



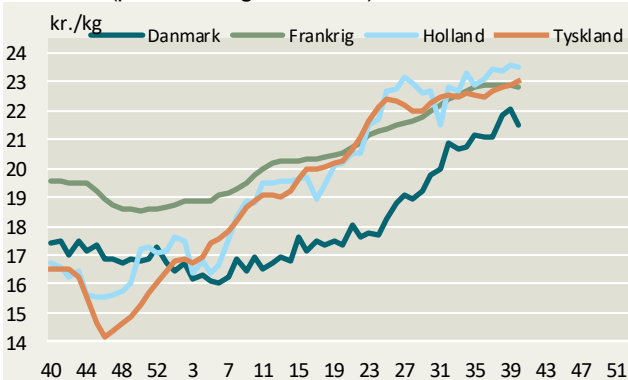
Køer P3 (priser fra uge 40/2020)



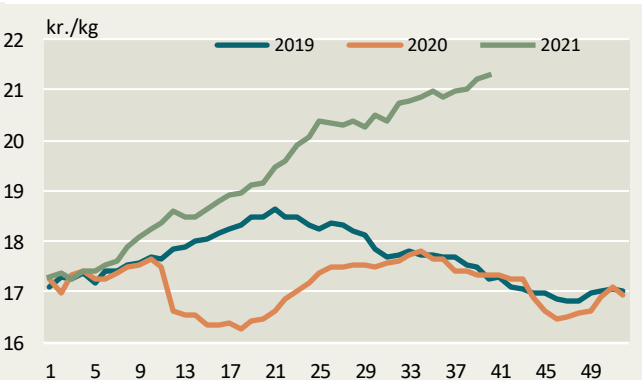
Køer P3, EU



Køer P2 (priser fra uge 40/2020)



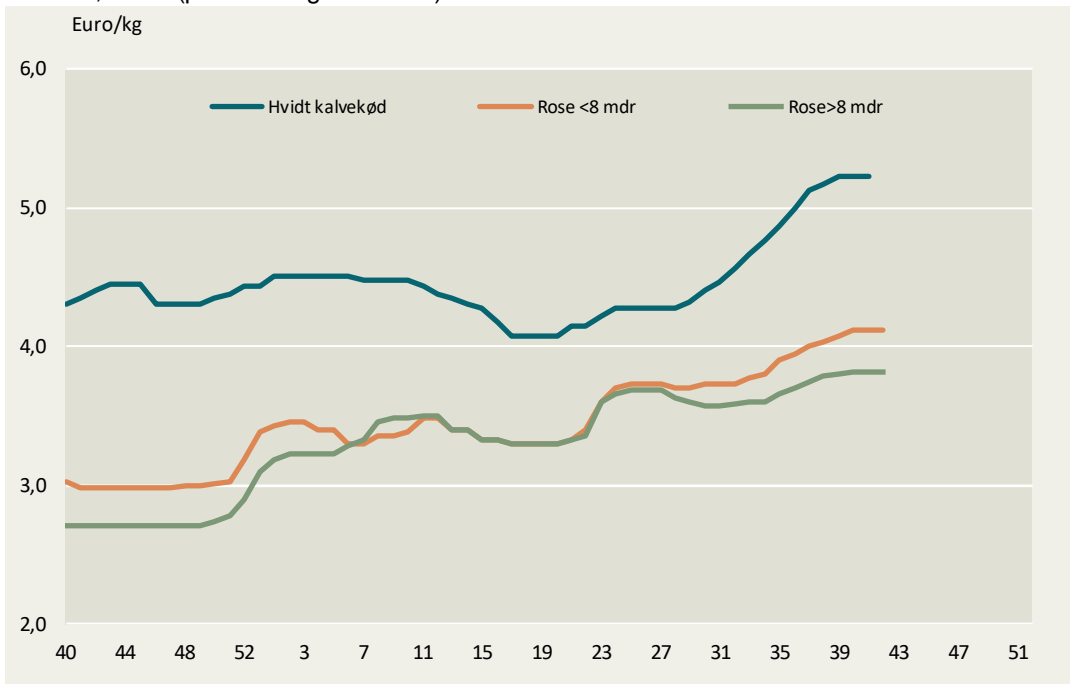
Køer P2, EU



Kilder: EU-Kommissionen og Landbrug & Fødevarer.

Holland – Kalve

Holland, kalve (priser fra uge 40/2020)



Kilde: DeKalverhouder.



Landbrug & Fødevarer

Axeltorv 3
1609 København V

T +45 3339 4000
F +45 3339 4141

E info@lf.dk
W www.lf.dk

Yderligere kontakt

Agnes Qvortrup

2855 0134 agqv@lf.dk