

6. december 2021

Priser og produktionstal for oksekød

Nr. 24/21

Agnes Qvortrup agqv@lf.dk 2855 0134

Indhold

Danmark	2
MARKEDSSITUATION FOR UGE 48	2
<i>Slagtning = 8.900 stk.</i>	2
<i>Notering = stiger</i>	2
<i>Hjemmemarked = let aftagende</i>	2
<i>Eksporten = uændret</i>	2
SLAGTETAL.....	3
<i>Uge 46</i>	3
<i>Uge 47</i>	3
DANSKE PRISER.....	4
<i>Uge 46</i>	4
<i>Uge 47</i>	4
Verden.....	5
BRASILIENS EKSPORT FALDT MED 4 PCT. I 2021	5
FALD I PARAGUAYS EKSPORT AF OKSEKØD.....	5
Ugentlige kvægpriser an slagteri.....	6
Holland – Kalve	9

Danmark

Markedssituation for uge 48

Slagtning = 8.900 stk.

Antallet af **slagtninger** forventes i indeværende uge at falde lidt i sammenligning med i sidste uge, hvor der blev slagtet cirka 9.030 dyr. På virksomheder med klassificering ventes der således at blive slagtet cirka 8.900 dyr i uge 48.

Notering = stiger

I denne uge stiger slagteriernes **noteringer** med 25 øre for Dansk Kalv, og 80 øre i alle resterende kategorier.

Hjemmemarked = let aftagende

Handlen med **hjemmemarkedet** stilner lidt af, da der opleves stor efterspørgsel efter gris i takt med julesæsonen.

Eksporten = uændret

Eksporten til det sydlige Europa fortsætter positivt til gode priser. Grundet Covid-19 er der dog usikkerhed om den fremtidige eksport af okse- og kalvekød hen over vinteren.

Slagtetal

Uge 46

Slagtninger af kreaturer på de eksportautoriserede slagterier (klassificerede kroppe)

Uge	Slutdato	Tyrekalve og ungtyre	Tyre over 2 år	Stude	Kviekalve og kvier	Køer	I alt	Heraf fra markeder ¹
				stk.				
46-21	21.11.21	3.245	68	118	1.641	3.742	8.814	129
46-20	15.11.20	3.711	63	145	1.565	3.510	8.994	147
1-46	21.11.21	163.780	2.036	5.179	62.760	145.584	379.339	5.428
1-46	15.11.20	169.279	1.811	5.062	56.166	139.354	371.672	5.749
Ændr.	pct.	-3,2	12,4	2,3	11,7	4,5	2,1	-5,6

¹Kolding Export Center lukkede ned for omsætning af kreaturer til slagt 12. april 2021.

Horsens Eksportmarked er derved det eneste marked tilbage der omsætter kreaturer til slagt.

Kun Århus Slagtehus benytter sig af markedet.

Uge 47

Slagtninger af kreaturer på de eksportautoriserede slagterier (klassificerede kroppe)

Uge	Slutdato	Tyrekalve og ungtyre	Tyre over 2 år	Stude	Kviekalve og kvier	Køer	I alt	Heraf fra markeder ¹
				stk.				
47-21	28.11.21	3.545	112	96	1.502	3.774	9.029	153
47-20	22.11.20	3.538	80	81	1.481	3.723	8.903	179
1-47	28.11.21	167.327	2.148	5.274	64.261	149.360	388.370	5.581
1-47	22.11.20	172.817	1.891	5.143	57.647	143.077	380.575	5.928
Ændr.	pct.	-3,2	13,6	2,5	11,5	4,4	2,0	-5,9

¹Kolding Export Center lukkede ned for omsætning af kreaturer til slagt 12. april 2021.

Horsens Eksportmarked er derved det eneste marked tilbage der omsætter kreaturer til slagt.

Kun Århus Slagtehus benytter sig af markedet.

Se mere om
udviklingen i antal
slagtninger her:



Danske priser

Tabellernes priser er an slagteri, og indbefatter således gennemsnitlig fragt- og efterbetaling pålagt afregningsprisen. Efterbetalingen for oktoberår 2019/2020 er udregnet til 79,16 øre/kg. Fragt- og efterbetalingen er samlet set beregnet til 140,79 øre pr. kg. slagtet vægt i oktoberår 2019/2020.

Uge 46

Danske priser, øre pr. kilo

	Ungtyre 12-24 mdr.		Kalve 8-12 mdr.		Kvier	Køer
	R3	O3	O2	O3	O3	O3
2021 – uge 46	2.898	2.677	2.863	2.888	2.795	2.740
	Pct.					
- I pct. af ugen før	103,4	105,4	104,8	105,4	105,3	105,8
- I pct. af samme uge sidste år	122,6	121,8	119,2	118,6	126,4	134,9

Et udsnit af danske EUROP-priser indberettet til EU-Kommissionen.

Uge 47

Danske priser, øre pr. kilo

	Ungtyre 12-24 mdr.		Kalve 8-12 mdr.		Kvier	Køer
	R3	O3	O2	O3	O3	O3
2021 – uge 47	2.901	2.665	2.934	2.951	2.821	2.767
	Pct.					
- I pct. af ugen før	100,1	99,6	102,5	102,2	100,9	101,0
- I pct. af samme uge sidste år	121,8	121,6	121,5	121,6	129,0	133,4

Et udsnit af danske EUROP-priser indberettet til EU-Kommissionen.

Se yderligere danske
EU-priser her:



Verden

Brasiliens eksport faldt med 4 pct. i 2021

De seneste udgivelser af World Beef Report viser blandt andet eksporten for flere af de sydamerikanske lande. Heri fremgår det, at Brasilien har oplevet et fald i eksporten for 2021, som særligt skyldes Kinas importforbud mod brasiliansk oksekød. På trods af importforbuddet, udgjorde eksporten til Kina i 2021 næsten halvdelen af Brasiliens eksport af oksekød. Den manglende afsætning til Kina kunne dog ikke opvejes af eksporten til andre hovedmarkeder, såsom Chile og USA. I alt eksporterede Brasilien 1,6 mia. tons okse- og kalvekød fra januar til oktober 2021, hvilket svarer til et fald på 4 pct. sammenlignet med samme periode i 2020. Landets eksport af okse- og kalvekød til EU-medlemslandene udgjorde i perioden januar til oktober 2021 cirka 6 pct. af Brasiliens totale eksport, med Italien som modtagerland på spidsen med cirka 21 mio. tons okse- og kalvekød.

Brasiliens produktion af okse- og kalvekød forventes imidlertid at stige i 2022, hvilket hjemmemarkedets voksende efterspørgsel blandt andet ligger til grund for.

Brasiliens eksport af oksekød

	jan. – okt.		Ændring
	2020	2021	20/2021
	1.000 tons		Pct.
I alt	1.661.355	1.594.901	-4,0
-Kina.	687.381	716.022	4,0
-Hongkong. . .	233.748	181.214	-22,5
-Egypten. . . .	35.584	47.445	25,0
-Chile.	67.459	87.779	30,1
-Saudi Arabien	34.397	32.650	-5,1
-USA.	70.483	88.990	26,3
-FAE.	31.024	36.847	18,8
-Uruguay. . . .	19.283	15.551	-24,0
-Rusland. . . .	31.210	22.069	-29,3
-Andre.	393.504	366.334	-6,9

Brasiliens eksport af oksekød til EU

	jan. – okt.		Ændring
	2020	2021	20/2021
	1.000 tons		Pct.
I alt	95.745	93.818	-2,1
-Italien.	21.159	20.930	-1,1
-Holland.	17.762	16.554	-6,8
-Spanien.	4.816	4.714	-2,1
-Tyskland.	4.902	3.288	-32,9
-Sverige.	1.116	854	-23,5
-Danmark.	10	563	5.404,6
-Portugal.	279	592	112,1
-Andre.	45.700	46.323	1,4

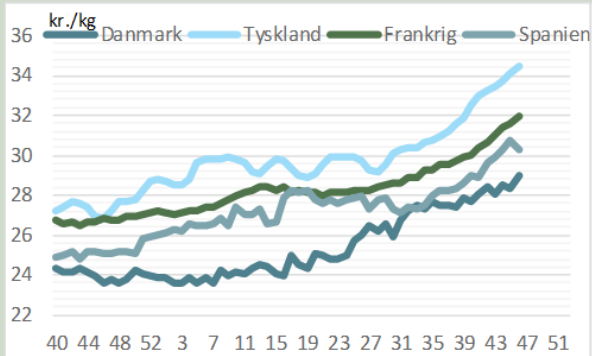
Kilde: World Beef Report

Fald i Paraguays eksport af oksekød

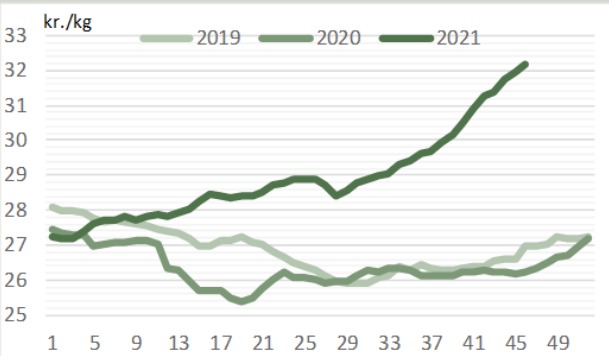
World Beef Report skriver yderligere at reduktionen i Paraguays kødproduktion har ledt til et fald i eksportvolumen, samtidigt med at landets største aftager af frisk kød, Chile og Rusland, importerer betydeligt mindre okse- og kalvekød. Kødproduktionen er således faldet med 27 pct. fra september til oktober måned i 2021.

Ugentlige kvægpriser an slagteri

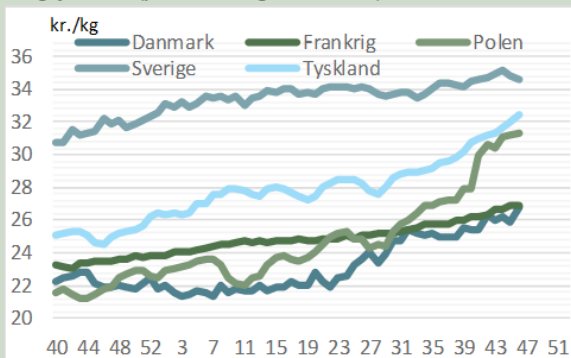
Ungtyre R3 (priser fra uge 40/2020)



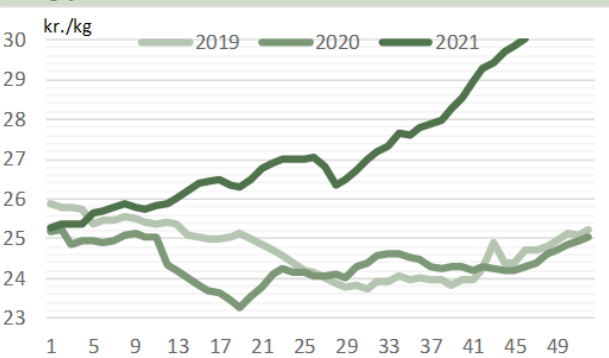
Ungtyre R3, EU



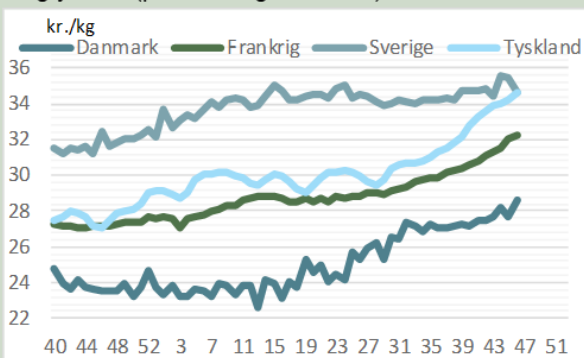
Ungtyre O3 (priser fra uge 40/2020)



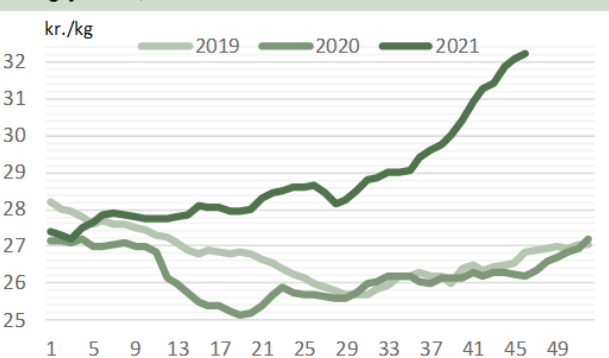
Ungtyre O3, EU



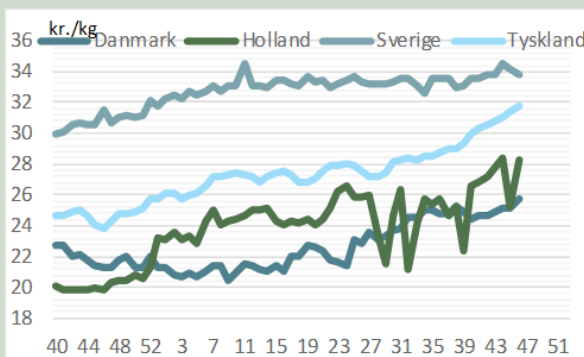
Ungtyre R2 (priser fra uge 40/2020)



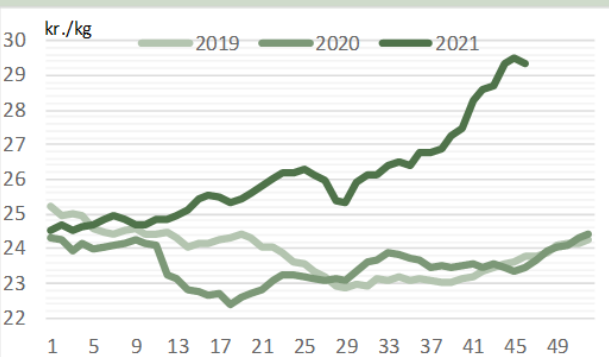
Ungtyre R2, EU



Ungtyre O2 (priser fra uge 40/2020)

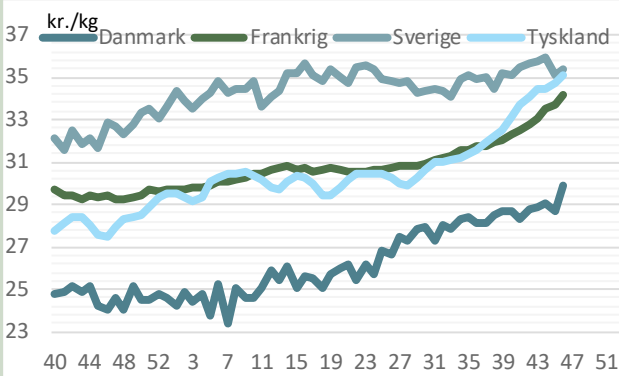


Ungtyre O2, EU

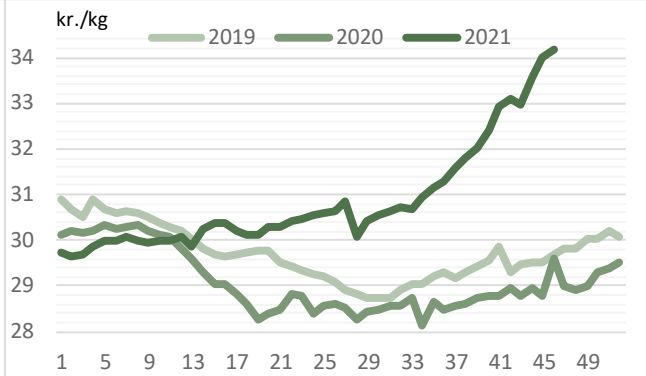


Kilde: Eurostat

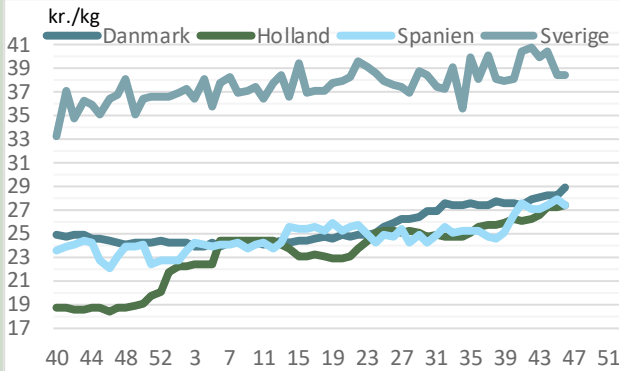
Ungtyre U2 (priser fra uge 40/2020)



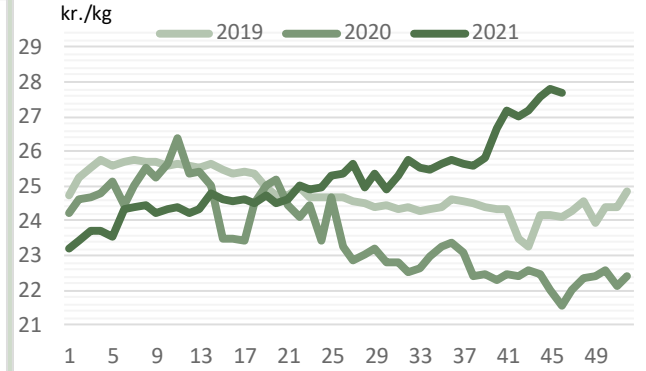
Ungtyre U2, EU



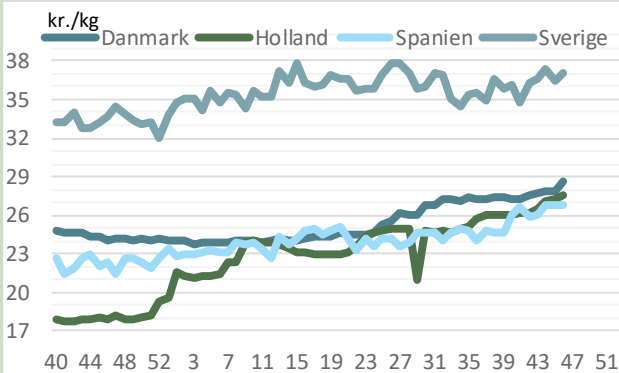
Kalve O3 (priser fra uge 40/2020)



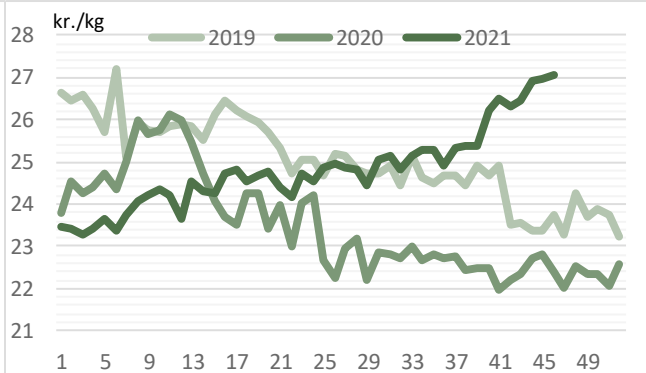
Kalve O3 (8-12 mdr.) EU



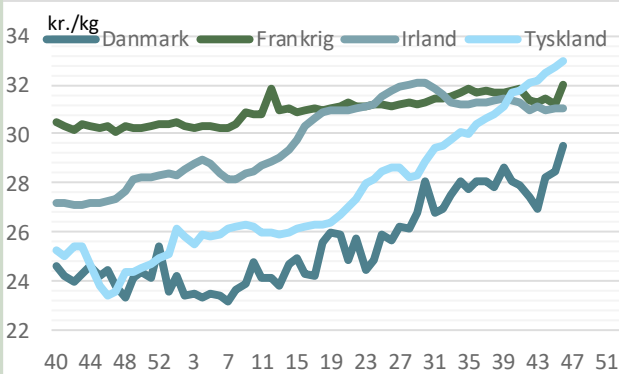
Kalve O2 (priser fra uge 40/2020)



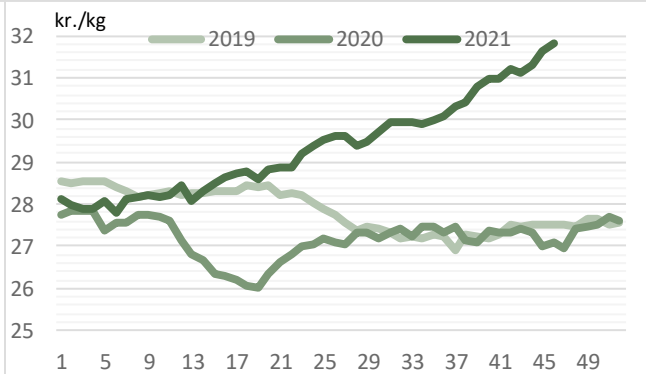
Kalve O2 (8-12 mdr.) EU



Kvier R3 (priser fra uge 40/2020)

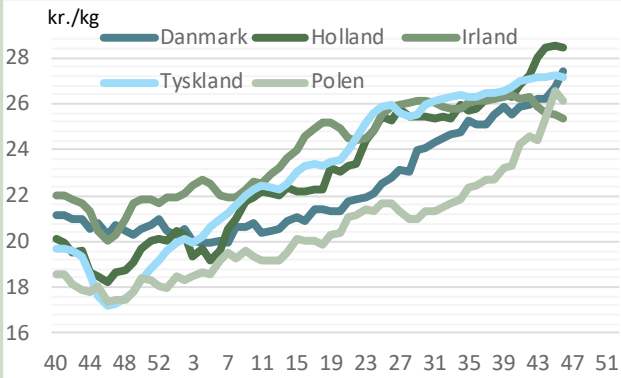


Kvier R3, EU

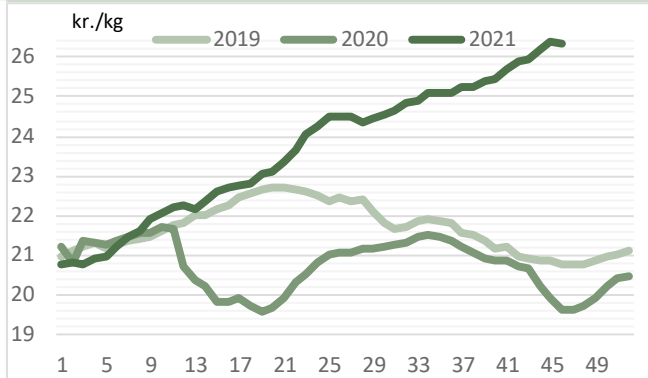


Kilde: Eurostat

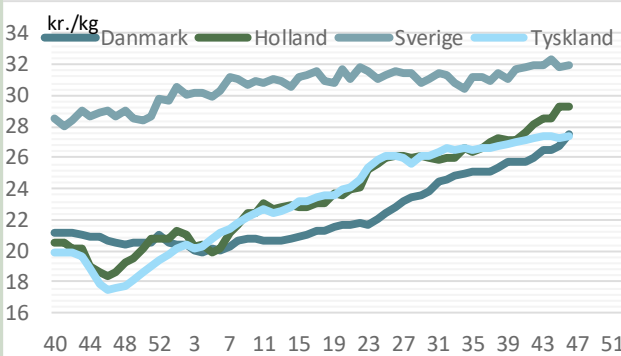
Køer O3 (priser fra uge 40/2020)



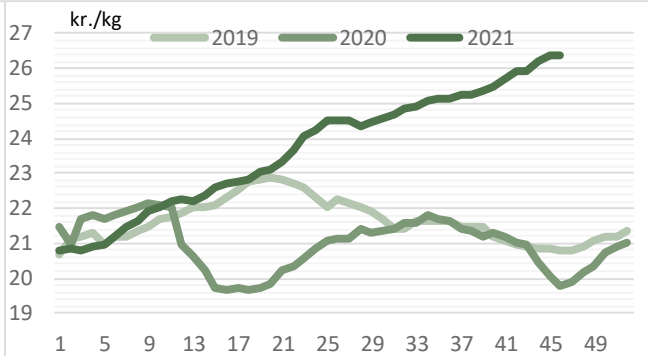
Køer O3, EU



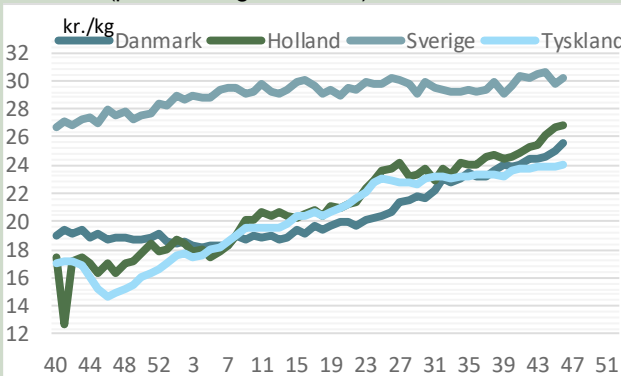
Køer O4 (priser fra uge 40/2020)



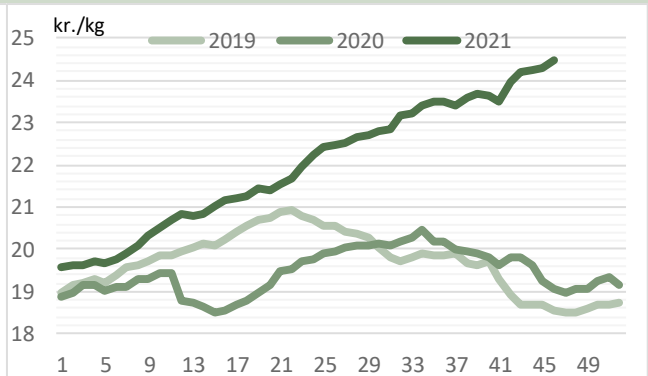
Køer O4, EU



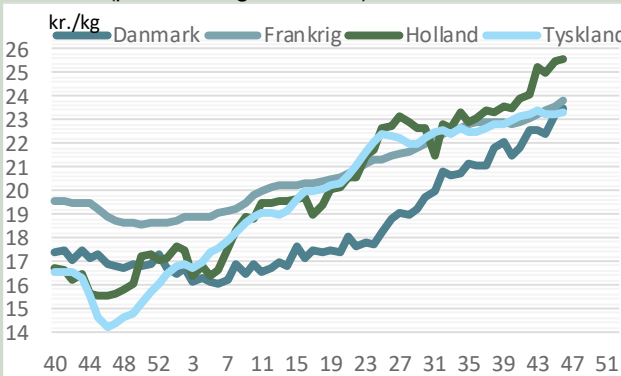
Køer P3 (priser fra uge 40/2020)



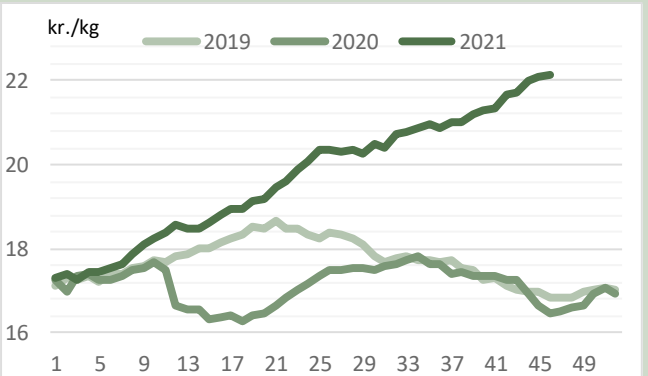
Køer P3, EU



Køer P2 (priser fra uge 40/2020)



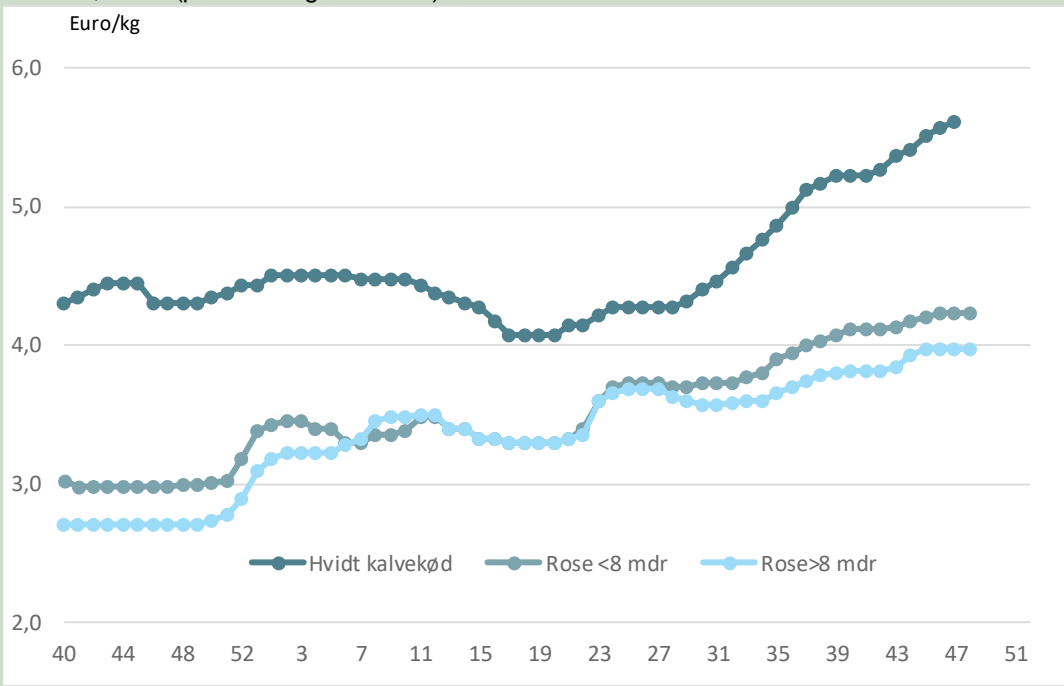
Køer P2, EU



Kilde: Eurostat

Holland – Kalve

Holland, kalve (priser fra uge 40/2020)



Kilde: DeKalverhouder.