

# Befolkningsundersøgelse om natur

Maj 2016

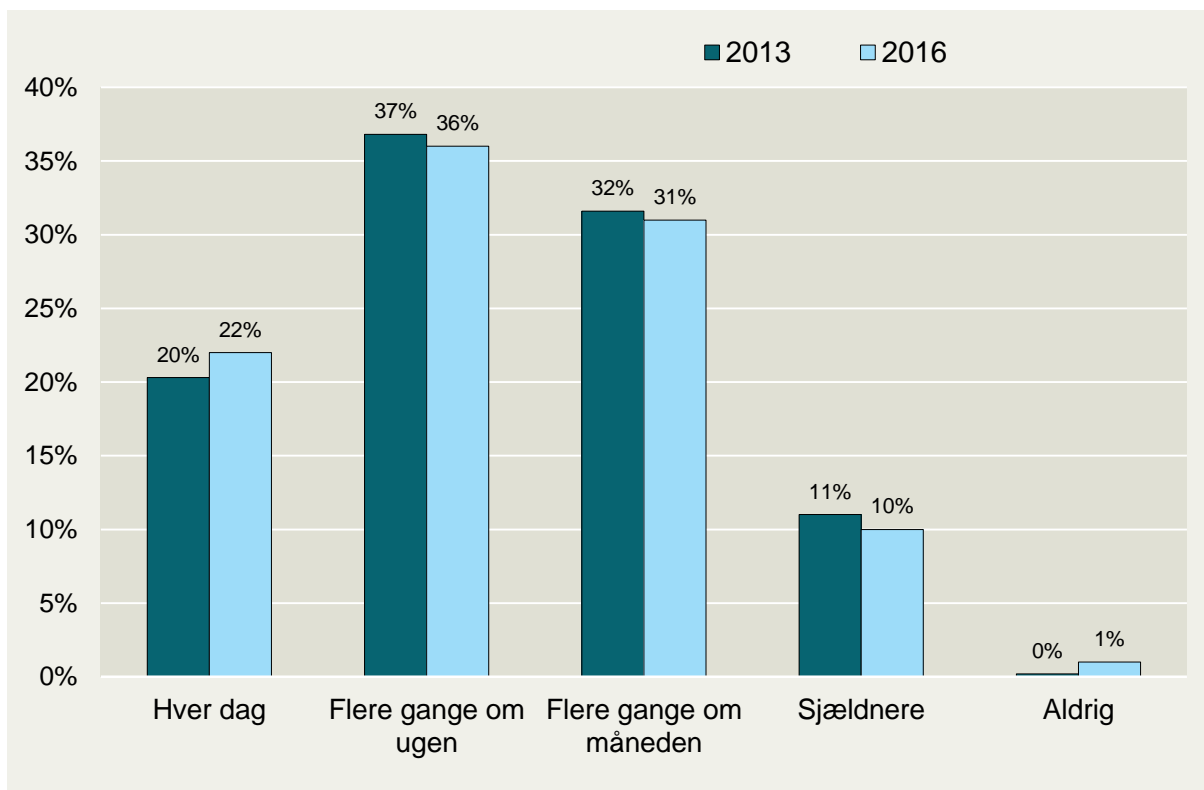
Nina Preus, [npre@lf.dk](mailto:npre@lf.dk)

Marianne Gregersen, [mgr@lf.dk](mailto:mgr@lf.dk)



# Hvor ofte bruges naturen?

**Danskerne bruger naturen flere gange om ugen – hele 22% bruger den hver dag**



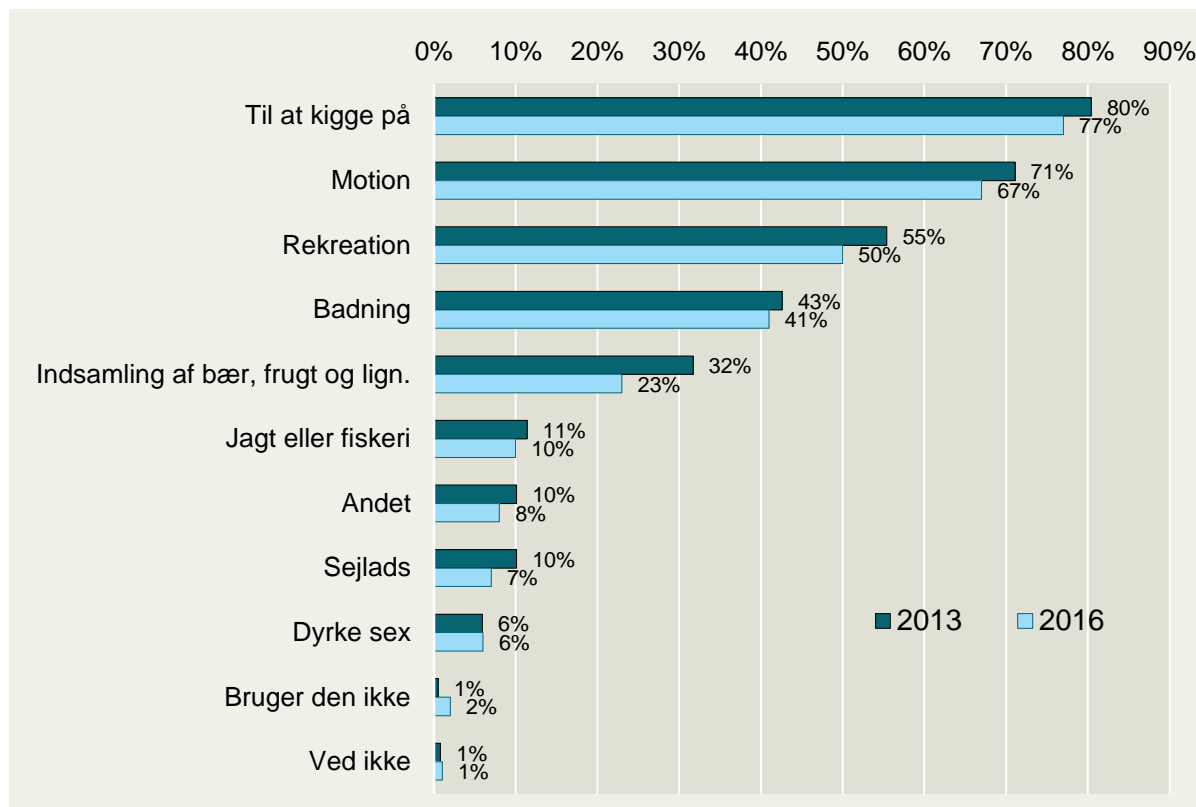
Især kvinder, 55+ og danskere bosat uden for Region Hovedstaden, der bruger naturen flere gange om ugen eller oftere.

27% blandt kvinder og 29% blandt danskere over 55 år svarer, at de bruger naturen hver dag.

Blot 15% blandt danskere i Region Hovedstaden bruger naturen hver dag og 15% svarer omvendt, at de bruger naturen 'sjældnere'

# Hvad bruges naturen til

Danskerne bruger primært naturen til at kigge på, dyrke motion og slappe af.



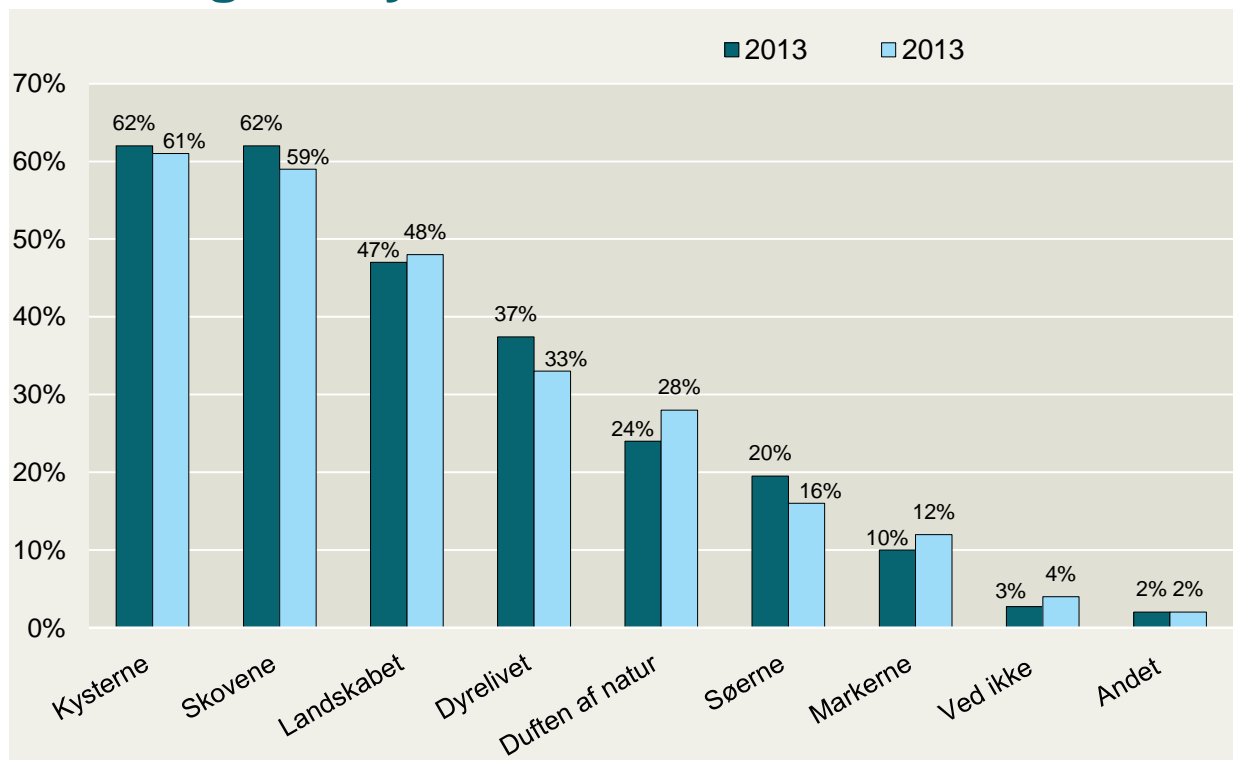
Kvinder bruger oftere end mænd naturen til at kigge på, dyrke motion, samle bær, frugt og lign. samt badning.

17% mænd bruger naturen til jagt og fiskeri (modsat 4% blandt kvinder)

Danskere mellem 18 og 34 år bruger oftere end gennemsnittet naturen til motion og badning. 45+ år svarer oftere end gennemsnittet, at de bruger naturen til rekreation og at kigge på.

# Hvad er det bedste ved naturen?

**Kysterne og skovene er det, som flest bedst kan lide ved den danske natur. På tredjepladsen finder vi landskabet efterfulgt af dyrelivet.**

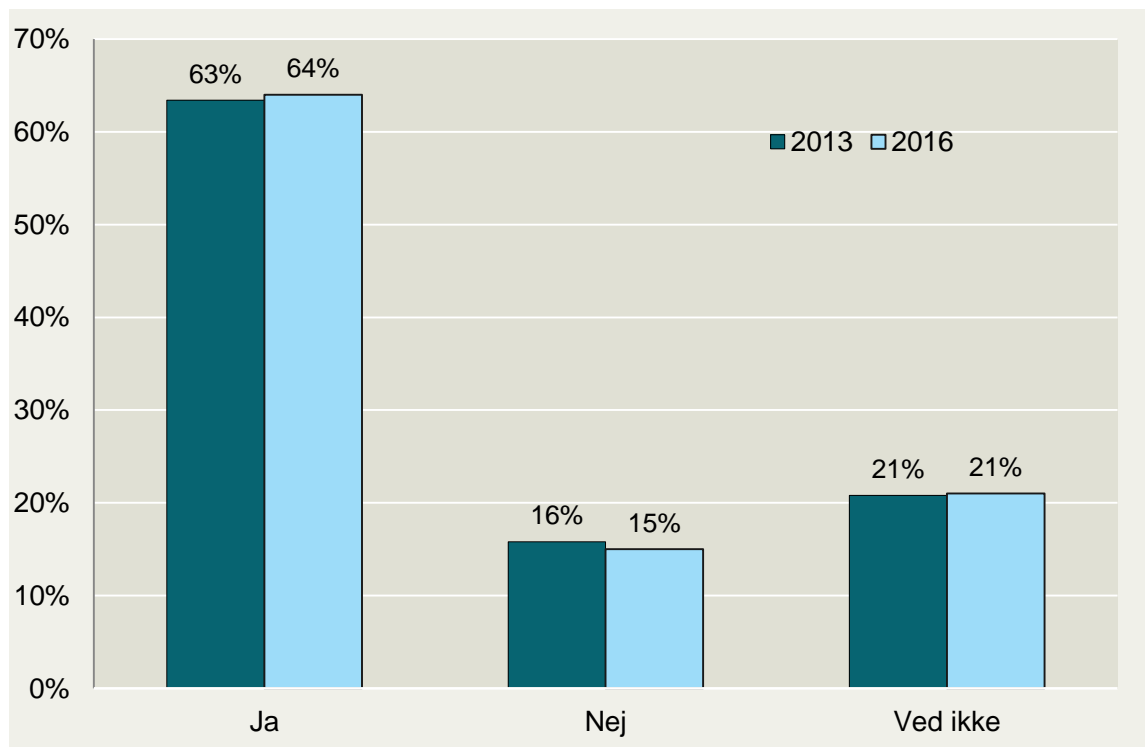


Mænd svarer oftere end kvinder, at søerne er det bedste ved dansk natur. Kvinder svarer oftere end mænd at markerne, duften, dyrelivet og landskabet er det bedste ved den danske natur

Det er især i Region Hovedstaden, danskerne har kyster og skove som det, de bedst kan lide ved naturen, hvilket er med til at trække gennemsnittet op. For de andre regioner fordeler det sig mere jævnt.

# Hvem skal udvikle den danske natur?

**64% af respondenterne mener, at staten bør understøtte udviklingen af den danske natur**



Danskerne bosat i region Hovedstaden svarer oftere 'ja', mens danskerne bosat i Region Syddanmark og Region Nordjylland oftere svarer 'nej' til spørgsmålet om, om staten bør støtte udviklingen af den danske natur.

For danskere, der stemmer på 'Rød blok'\* svarer 81% 'ja', mens der blandt de, der stemmer på 'Blå blok'\*\* er 56%, der svarer 'ja' til spørgsmålet.

# Om undersøgelsen

<b>Metode:</b>	Online interviews i Norstats panel
<b>Timing:</b>	Gennemført i maj 2016
<b>Stikprøve:</b>	n = 1.028 interviews
<b>Målgruppe:</b>	Repræsentativt for den danske befolkning, 18-70 år