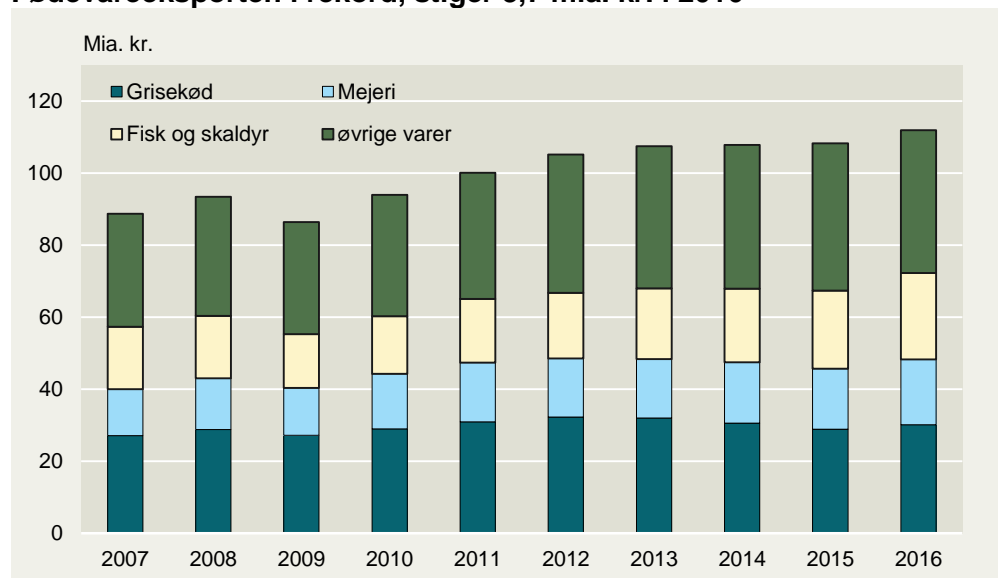


## Flot afslutning trak fødevareeksporten i rekord 2016

Eksporten af fødevarer voksede til 112,0 mia. kr. i 2016, fra 108,3 mia. kr. i 2015 – en stigning på 3,4 pct. Det lå ikke i kortene fra årets begyndelse, at det ville ende med en rekord. Priserne på grisekød og mælk lå i bund, men øget efterspørgsel ikke mindst fra Kina pressede priserne op i løbet af året.

### Fødevareeksporten i rekord, stiger 3,7 mia. kr. i 2016



Kilde: L&F pba [www.statistikbanken.dk/KN08](http://www.statistikbanken.dk/KN08)

*2016 sluttede med gode priser på gris og mælk*

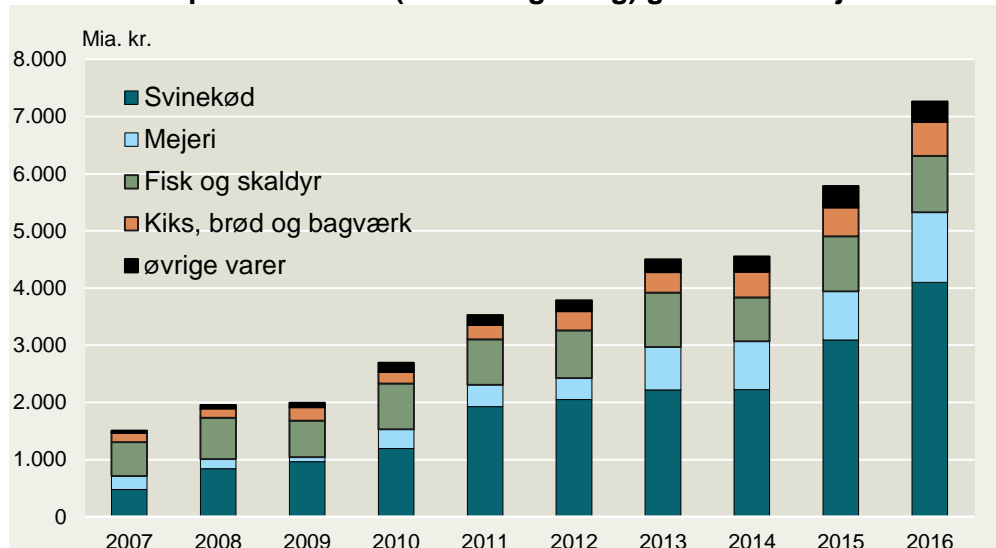
Grisekød (30 mia. kr.), Mejerivarer (18 mia. kr.) og Fisk- og skaldyr (24 mia. kr.) udgør de største varegrupper – samlet udgør de 64,6 pct. af den samlede fødevareeksport.

- Eksportprisen på grisekød er i gns. steget 2,0 kr. pr. kilo (+14 pct.) fra årets første kvartal til årets sidste kvartal. Den kinesiske efterspørgsel efter udskæringer har trukket op og ikke mindst efterspørgslen fra Tyskland og Polen efter smågrise har trukket prisen op.
- Eksportprisen på mejerivarer steg 1,6 kr. pr. kilo (+11 pct.) i gns. fra årets første kvartal til årets sidste kvartal. Ikke mindst prisen på smør og smørolier med en stigning på 9,7 kr. pr. kilo har trukket op.

*Kina øger efterspørgslen efter danske fødevarer*

Kina har de seneste 10 år efterspurgt især minkskind fra Danmark, men i stigende grad er det fødevarerne der trækker. I 2016 er eksporten af grisekød steget 32 pct. i til nu 4 mia. kr. Hvor minkskind i 2008 udgjorde 63 pct. af den samlede eksport fra fødevareklyngen til Kina, var det i 2016 reduceret til 31 pct. Dette forhold er udtryk for dels en bredere palet af varer der afsættes på markedet og dels det seneste års prisfald på minkskind.

## Fødevarereksporten til Kina (inkl. Hong Kong) går kun en vej



Kilde: L&F pba [www.statistikbanken.dk/KN08](http://www.statistikbanken.dk/KN08)

### Tæt på endnu en rekord for den samlede fødevarerklynge

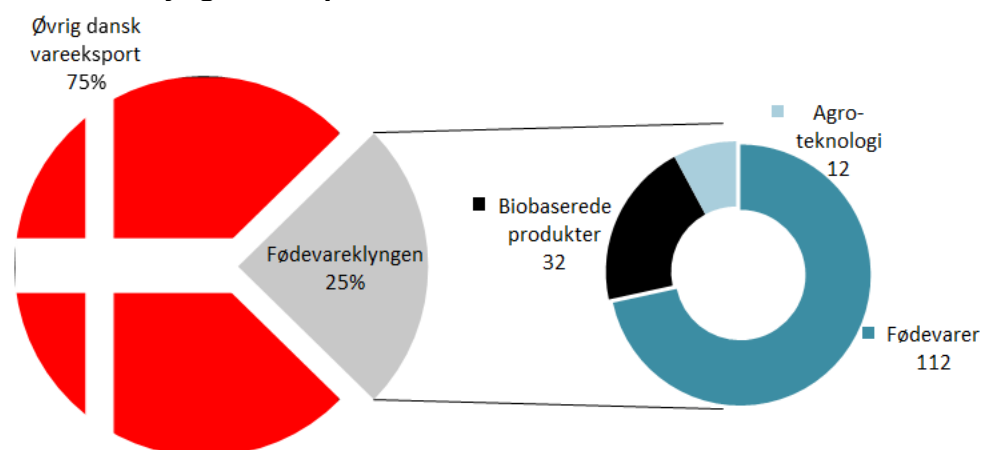
Den samlede eksport fra fødevarerklyngen, hvilket ud over fødevarer også inkluderer biobaserede produkter og agro-teknologi, landede på 156,4 mia. kr. i 2016. Det var 0,5 mia. kr. mindre end i 2015, men klyngens eksport udgør stadig 25 pct. af den samlede danske vareeksport

*Stort fald i værdien af minkskind*

Det er især eksporten af minkskind der har været faldende, antallet af skind er faldet 3,3 mio. til 25,3 mio. skind i 2016 og prisen er samtidigt faldet med 36 pct. til blot 246 kr. pr. skind i snit i 2016. Årsagen til det svingende salg er dels faldende efterspørgsel og dels sygdom i besætningerne, det samlede fald i værdien af minkskind var på 4,8 mia. kr. i forhold til året før.

Allerede nu står det klart, at 2017 er startet væsentlig bedre end det forgangne år. Priserne på ikke mindst gris og mælk ligger stadig relativt højt. Årets første minkauktioner har også givet lidt højere priser end sidste år. Såfremt de gode takter i det nye år kan fastholdes, er der allerede nu udsigt til et rekordår for hele fødevarerklyngen.

### Fødevarerklyngens eksport 2016



Kilde: L&F pba [www.statistikbanken.dk/KN08](http://www.statistikbanken.dk/KN08)



Landbrug & Fødevarer

Axeltorv 3  
1609 København V

T +45 3339 4000  
F +45 3339 4141

E [info@lf.dk](mailto:info@lf.dk)  
W [www.lf.dk](http://www.lf.dk)

Yderligere kontakt

Frank Øland  
Finn Christensen

2012 3789 frha@lf.dk  
3039 4029 fch@lf.dk