

Verdensmarkedspriserne for mejeriprodukter er på det højeste niveau i 2½ år

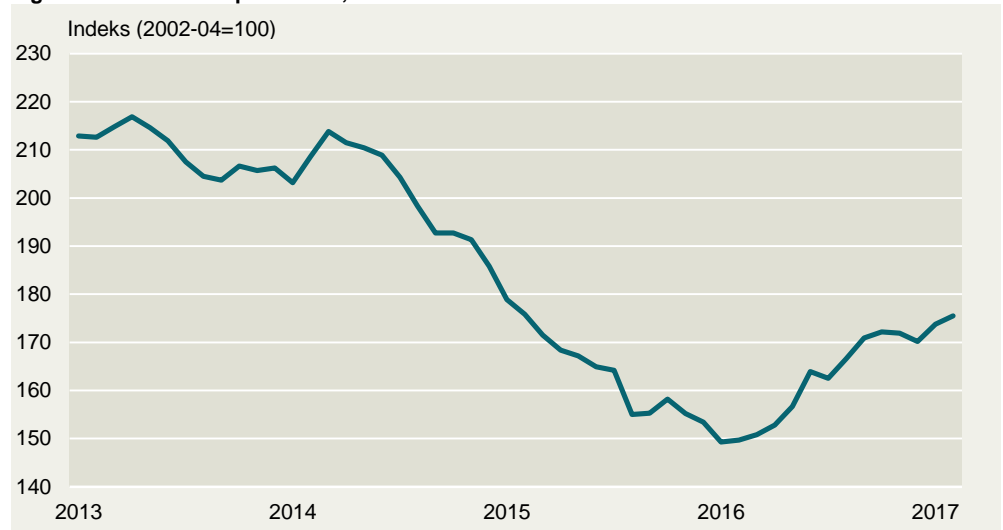
De internationale fødevarepriser steg igen i februar 2017, og er dermed på det højeste niveau siden begyndelsen af 2015. Det skyldes særligt en stigning i sukker- mejeri- og kornpriserne. Indenfor det seneste år er udviklingen for mejeripriserne vendt og blevet markant mere positiv, som følge af et generelt faldende udbud og stigende global efterspørgsel. Vi forventer yderligere stigninger i de globale fødevarepriser i løbet af 2017.

Det internationale fødevareprisindeks steg i februar

FAO's fødevareprisindeks er på højeste niveau siden februar 2016...

FAO's fødevareprisindeks steg i februar 2017 til indeks 175,5 fra indeks 174,5 i januar 2017. De internationale fødevarepriser er nu steget 17,5 pct. siden bunden i februar 2016, jf. figur 1.

Figur 1: FAO fødevareprisindeks, 2013-2017



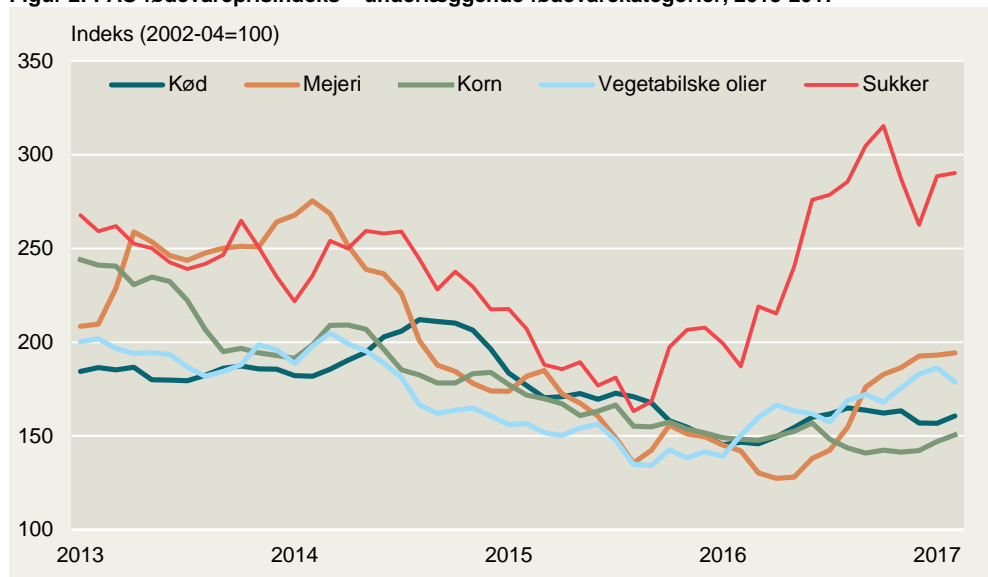
Kilde: FAO

... hvilket især skyldes, at prisen på vegetabiliske olier, sukker- og mejeriprodukter steg

Blandt de underliggende fødevarekategorier, som fødevareprisindekset består af, kan stigningen det seneste år specielt henføres til sukker- og mejeripriserne, samt priserne på vegetabiliske olier, jf. figur 2. Mens priserne på sukker har været stigende over en længere periode, så har overudbud af mejeriprodukter på verdensmarkedet længe tvunget de internationale mejeripriser nedad.

Denne udvikling er vendt i 2016, hvor mejeripriserne har været stigende siden april 2016. FAO's mejeriprisindeks er steget 52,4 pct. fra indeks 127 i april 2016 til indeks 194 i februar 2017. Dermed er de internationale mejeripriser på samme niveau som i august 2014.

Figur 2: FAO fødevareprisindeks – underlæggende fødevarekategorier, 2013-2017



Kilde: FAO

Mejeripriserne er på opadgående trend, som følge af stigende efterspørgsel og faldende udbud...

Omfanget og varigheden af opsvinget i mejeripriserne er fortsat usikre, men prognoserne peger på et vedvarende opsving, jf. figur 3. Opsvinget kommer efter en lang periode med faldende priser, hvilket har betydet at produktionen af mælk har været faldende i EU og New Zealand, da landmændene har været økonomisk presset til at sende rekordmange køer til slagtning. Endvidere har Uruguay, Argentina og Australien haft en dårlig mejeriproduktion på grund af dårligt vejr, hvilket sænker udbuddet yderligere, hvilket alt andet lige er med til at hæve prisen på mejeriprodukter.

På efterspørgselssiden er den globale import af mejeriprodukter steget, hvilket særligt er drevet af stigende import fra Asien. Dette skyldes især stigende import af mejeriprodukter til Kina, grundet lave lagre af mejeriprodukter, som landet ellers opbyggede frem til 2014. Dengang betød det at verdensmarkedspriserne på mejeriprodukter nåede det højeste niveau nogensinde, efterfulgt af betydelige fald, da Kina havde bygget store lagre af mejeriprodukter op og sænkede importen voldsomt.

... hvilket f.eks. udmønter sig i stigende priser for smør og ost

Indenfor kategorierne af forskellige mejeriprodukter er det især kategorierne smør og ost, hvor der har været stigende priser. Dette skyldes overvejende en stigende efterspørgsel på verdensmarkedet efter smør og ost. De stigende priser på ost er til gavn for især EU, som står knap halvdelen af verdens produktion af ost.

Kornpriserne steg i februar, men har en nedadgående trend på lang sigt...

Korn og sukker trækker prisindekset op på kort sigt, mens sukker og vegetabiliske olier trækker prisindekset op på lang sigt

Stigningen i fødevareprisindekset i februar kan specielt henføres til kornpriserne, der steg med knap 2,5 pct. fra januar til februar 2017. På længere sigt er priserne på korn dog stadig på en nedadgående trend. De stigende kornpriser er på kort sigt hovedsageligt drevet af stigende priser på hvede, ris og majs. Hvede steg ikke mindst grundet bekymringer om dårligt vejr for afgrøderne i 2017, samt reduceret udbytte af vinterafgrøderne i USA. Prisen på majs blev primært drevet op, som følge af stigende efterspørgsel, mens prisen på ris blandt andet steg grundet lavere eksportmuligheder fra Indien pga. større statslige indkøb.

... mens sukkerpriserne fortsætter en opadgående trend på lang sigt...

... hvilket også er gældende for priserne på vegetabiliske olier, på trods af faldende priser i februar

Samtlige fødevarekategorier forventes at stige frem mod 2025

Priserne på sukker steg med knap 0,6 pct. og fortsætter dermed den opadgående trend, der er set siden august 2015. De stigende sukkerpriser skyldes primært fortsatte forventninger om langvarigt begrænset udbud fra Brasilien og Indien, der er verdens største producenter af sukker.

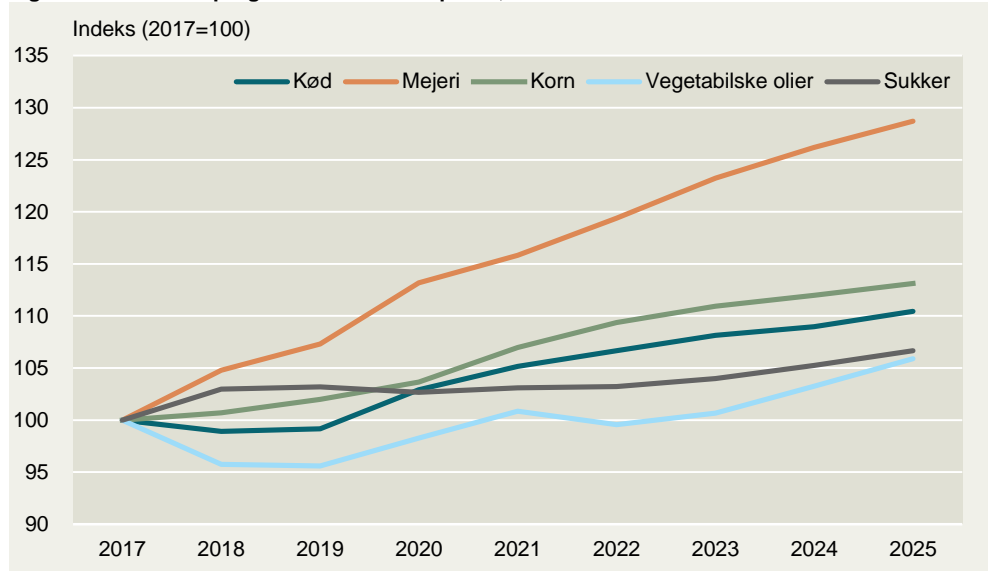
Priserne for vegetabiliske olier faldt med 4,1 pct. fra januar til februar 2017. På længere sigt har priserne på vegetabiliske olier dog en opadgående trend. De faldende priser på vegetabiliske olier i februar er hovedsagligt drevet af udviklingen på palme- og sojaoliemarkederne. Der er forventninger om en vækst i den globale produktion af palmeolie, som følge af stigende produktion i Sydøstasien. Sammenholdt med faldende efterspørgsel på palmeolie presser dette priserne ned på vegetabiliske olier.

Fortsat forventning om stigende fødevarepriser

Fødevarepriserne påvirkes af en række makrotendenser. Mindre regulering og øget produktivitet medfører at fødevarepriserne falder, mens stigende efterspørgsel, som følge af at verdens befolkning bliver stadig større og rigere, presser priserne opad. Derudover påvirkes prisen på en række fødevarer af energipriserne, som følge af blandt andet energitilgængelighed eller grundet biogas som substitut til olie. Den seneste tids opadgående trend i olieprisen er således med til at presse fødevarepriserne op.

Sammenholdt med det tiltagende globale opsving forventer vi, at fødevarepriserne vil fortsætte med at stige i løbet af 2017. Hvis man ser på forventningerne på den lange bane forventer OECD-FAO betydelige stigninger i mejeripriserne frem mod 2025, mens der forventes moderat stigende priser på de øvrige underlæggende fødevarer i FAO's fødevareprisindeks, jf. figur 3.

Figur 3: OECD-FAO prognose for fødevarepriser, 2017-2025



Kilde: OECD-FAO Agricultural Outlook 2016-2025

Anm: Fødevarepriserne er beregnet ved et simpelt gennemsnit af underlæggende priser

Prognoserne skal naturligvis tages med forbehold, da mange faktorer spiller ind på fødevarepriserne, f.eks. vejret, handelsbarriere osv. Prognoserne giver dog et bud på, at fødevarepriserne for de overordnede fødevarekategorier forventes at stige de kommende år.

Referencer:

FAO (2017): *FAO Food Price Index*, release date: 02/03/2017. Tilgængelig på: <http://www.fao.org/worldfoodsituation/foodpricesindex/en/>

European Commission (2016): *Short Term Outlook – N°16*: Tilgængelig på http://ec.europa.eu/agriculture/sites/agriculture/files/markets-and-prices/short-term-outlook/pdf/2016-10_en.pdf

**Landbrug & Fødevarer**

Axeltorv 3
1609 København V

T +45 3339 4000
F +45 3339 4141

E info@lf.dk
W www.lf.dk

Yderligere kontakt

Frank Øland
Oliver Bentsen

20 123 789 frha@lf.dk
28 897 523 olbe@lf.dk