

8. februar 2018

Axelborg, Axeltorv 3
1609 København V

T +45 3339 4000 E info@lf.dk
F +45 3339 4141 W www.lf.dk

Eksporten af fisk og skaldyr er historisk høj

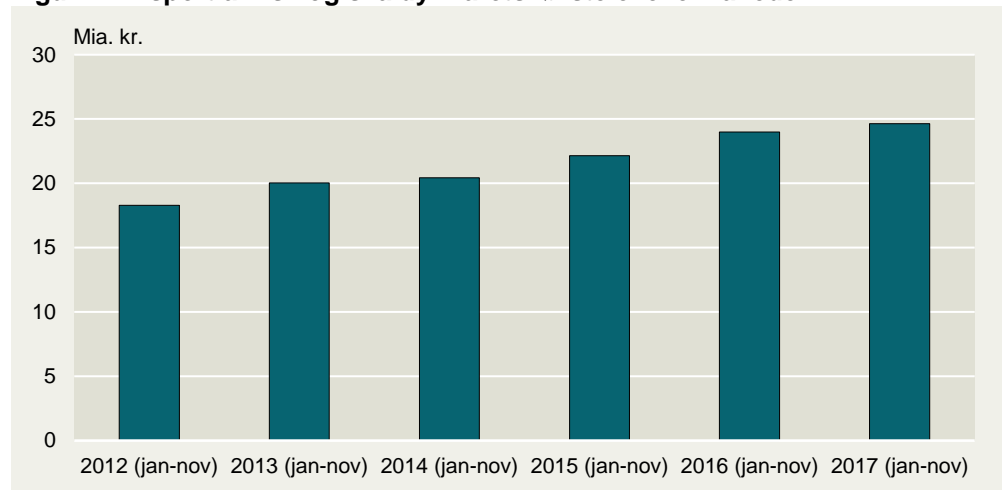
- Eksporten af fisk og skaldyr mm. steg til det højeste niveau nogensinde i de første elleve måneder af 2017
- Eksportvæksten er drevet af stigende eksport til Øst- og Sydøstasien - særligt til Kina
- Tyskland aftager knap 18 pct. af den samlede danske eksport af fisk og skaldyr, hvilket gør landet til Danmarks vigtigste eksportmarked

Fremgang i eksporten af fisk og skaldyr inden for de fleste undergrupper

Den positive udvikling i eksporten af fisk og skaldyr fortsætter

Den samlede danske eksport af fisk og skaldyr inkl. biprodukter og foder var på 24,6 mia. kr. i de første elleve måneder af 2017, svarende til 16,1 pct. af den samlede eksport fra fødevareklyngen. Det er en stigning i eksporten på 2,7 pct. i forhold til samme periode i 2016. Eksporten i årets første elleve måneder er dermed vokset for femte år i træk og ligger nu på et historisk højt niveau, jf. figur 1.

Figur 1: Eksport af fisk og skaldyr i årets første elleve måneder



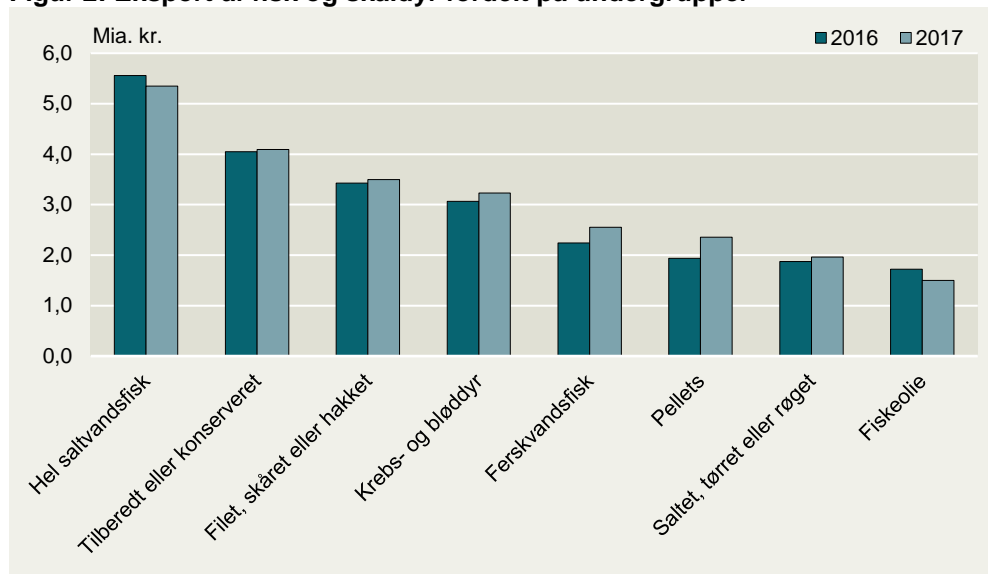
Kilde: Landbrug & Fødevarer pba. Danmarks Statistik, KN8M.

Udviklingen er drevet af fremgang inden for flere undergrupper, hvor rejser er den mest eksporterede vare

Hele saltvandsfisk udgør 22 pct. af den samlede eksport af fisk og skaldyr mm. med en eksportværdi på 5,3 mia. kr. i de første elleve måneder af 2017. Den positive udvikling i den samlede eksport er et resultat af en stigning i eksporten indenfor flere mindre undergrupper, hvor især eksporten af ferskvandsfisk og foderpellets begge er vokset med hhv. 14,1 pct. og 21,4 pct. i perioden. Tilsammen udgør disse knap 20 pct. af den samlede eksportværdi, jf. figur 2.

Rejer (fersk og bearbejdet) er den mest eksporterede art af alle fisk og skaldyr mm. med en samlet eksportværdi på næsten 4,2 mia. kr. i de første elleve måneder af 2017.

Figur 2: Eksport af fisk og skaldyr fordelt på undergrupper



Kilde: Landbrug & Fødevarer pba. Danmarks Statistik, KN8M.

Øst- og Sydøstasien trækker væksten

Eksporten af fisk og skaldyr mm. er steget mest i Øst- og Sydøstasien - særligt til Kina

EU-lande aftog mere end 66 pct. (16,4 mia. kr.) af den danske eksport af fisk og skaldyr mm. i de første elleve måneder af 2017. De næststørste markeder var øvrige lande i Europa og Øst- og Sydøstasien, som aftog hhv. 13,2 pct. og 11,9 pct. af den samlede eksport af fisk og skaldyr mm., mens Afrika kun aftog 0,3 pct.

Den største fremgang ses i eksporten til Øst- og Sydøstasien, som er vokset med mere end 325 mio. kr. (12,5 pct.) i de første elleve måneder af 2017 i forhold til samme periode sidste år, jf. figur 3. Dermed trækker regionen næsten halvdelen af den samlede vækst i eksporten. Eksporten af fisk og skaldyr mm. til Kina alene er steget med 477 mio. kr. og har dermed drevet mere end hele eksportvæksten til regionen. Herunder er særligt eksporten af fiskemel og rejer til Kina steget markant med hhv. 120 mio. kr. (119 pct.) og 227 mio. kr. (63 pct.) fra samme periode sidste år.

Eksportfremgangen er bl.a. et resultat af, at forbrugerne på det asiatiske marked i stigende grad efterspørger fakta og gennemsigtighed i produktionsmetoder og ingredienser, der netop er kendetegnende for dansk fødevarerproduktion. Denne efterspørgsel er ikke mindst drevet af højere indkomst og et øget fokus på sundhed i landet, jf. Fakta om erhvervet 2017.

Eksporten til EU-lande stiger også

Vækst i eksporten til EU, men tilbagegang i eksporten til de øvrige europæiske lande og til Afrika

Eksporten af fisk og skaldyr mm. til EU er steget med 59,8 mio. kr. (en stigning på 0,4 pct.). Omvendt ses et fald i eksporten til de øvrige lande i Europa på 33,8 mio. kr., svarende til 1,0 pct. Derudover er eksporten til Afrika mere end halveret i de første elleve måneder af 2017 ift. samme periode i 2016, jf. figur 3. Regionen udgør dog kun en meget lille del af den samlede eksportværdi af fisk og skaldyr mm.

Figur 3: Eksportændring fordelt på Regioner, 2017 (jan-nov) ift. 2016 (jan-nov)



Kilde: Landbrug & Fødevarer pba. Danmarks Statistik, KN8M.

Tyskland er Danmarks vigtigste eksportmarked for fisk og skaldyr mm.

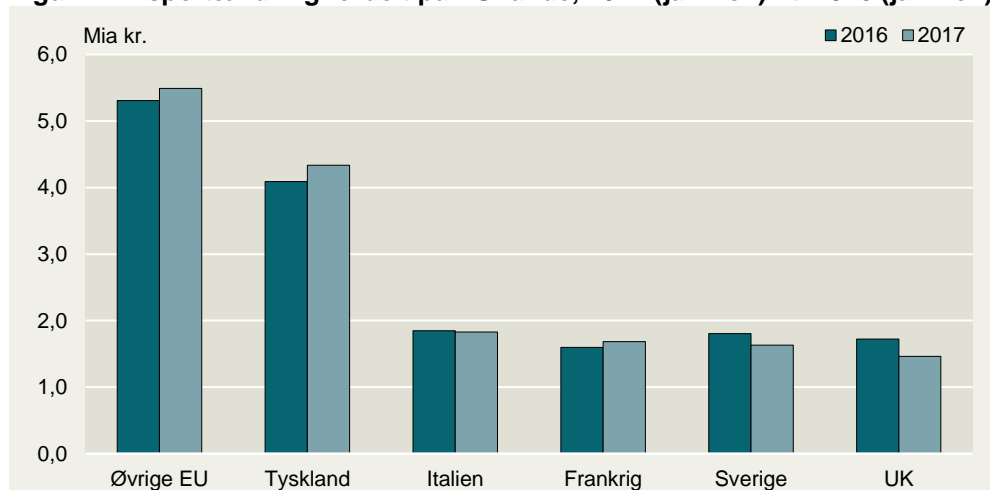
Eksporten af fisk og skaldyr til Tyskland er steget 6,0 pct. og trækker væksten i EU

Tyskland aftog knap 27 pct. af dansk eksport af fisk og skaldyr mm. til EU og over 18 pct. af eksportværdien i alt i de første elleve måneder af 2017. Dermed er eksporten til Tyskland mere end dobbelt så stor som til det næststørste marked Italien, se figur 4.

Eksporten af fisk og skaldyr mm. til Tyskland er vokset med 246 mio. kr. (6,0 pct.) i forhold til samme periode sidste år. Heraf bidrager fremgang i eksporten af ferskvandsfisk med 280 mio. kr.

Mens eksporten af fisk og skaldyr mm. til Italien og Frankrig stort set har været uændret de første elleve måneder af 2017 ift. samme periode i 2016, så er eksporten til både Sverige og Storbritannien faldet med over 9,5 pct. til hhv. 1,6 og 1,5 mia. kr., jf. figur 4.

Figur 4: Eksportændring fordelt på EU-lande, 2017 (jan-nov) ift. 2016 (jan-nov)



Kilde: Landbrug & Fødevarer pba. Danmarks Statistik, KN8M



Landbrug & Fødevarer

Axeltorv 3
1609 København V

T +45 3339 4000
F +45 3339 4141

E info@lf.dk
W www.lf.dk

Yderligere kontakt

Oliver Bentsen
Josefine Dahl-Sørensen

2889 7523
3339 4015
olbe@lf.dk
jods@lf.dk