

Fødevarevirksomhederne venter færre ansatte

Highlights:

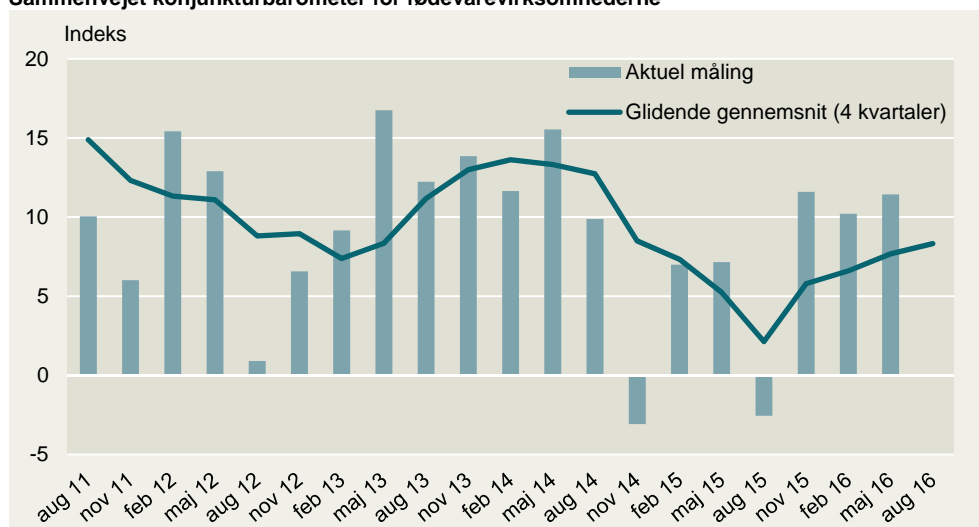
- Fødevarevirksomhedernes konjunkturbarometer stiger kun moderat
- Forventning om fald i antal beskæftiget i fødevarevirksomheder
- Fortsat lave forventninger til efterspørgsel i Danmark
- Forventningerne til efterspørgslen fra udlandet stiger fortsat
- Utilstrækkelige mængder råvarer begrænser 30 pct. af virksomhederne

Fødevarevirksomhedernes konjunkturbarometer stiger kun moderat

Konjunkturbarometeret, der viser fødevarevirksomhedernes sammenvæjede forventninger til det kommende år, steg i tredje kvartal fra indeks 7,6 til 8,3. Negative forventninger til antal beskæftiget i Danmark de kommende 4 kvartaler ift. den tilsvarende periode et år tilbage, trækker barometeret i nedadgående retning. Optimisme til udenlandsk efterspørgsel er stadig det, der trækker i positiv retning. Den aktuelle måling fra tredje kvartal blev kun lige på den positive side af nul. Forventningerne har ligget højt de forrige tre kvartaler og det trækker det glidende gennemsnit op.

Fortsat positive forventninger til udenlandsk efterspørgsel holder forventninger oppe på et moderat niveau

Sammenvæjet konjunkturbarometer for fødevarevirksomhederne



Anm.: Konjunkturbarometeret er beregnet ved at vægte de 6 indeks for hhv. produktionen i DK, resultatet i DK, efterspørgslen fra DK, efterspørgslen fra udlandet, investeringer i DK og beskæftigelsen i DK. De seks indeks er vægtet med 1/6 til produktion, resultat, investeringer og beskæftigelse, 2/9 til efterspørgsel fra udlandet og 1/9 til efterspørgsel fra DK. Barometeret viser kvartalets aktuelle forventninger samt et glidende gennemsnit af forventningerne i de seneste 4 kvartaler. Barometeret kan svinge fra -100 til 100.
Kilde: Landbrug & Fødevarers virksomhedspanel.

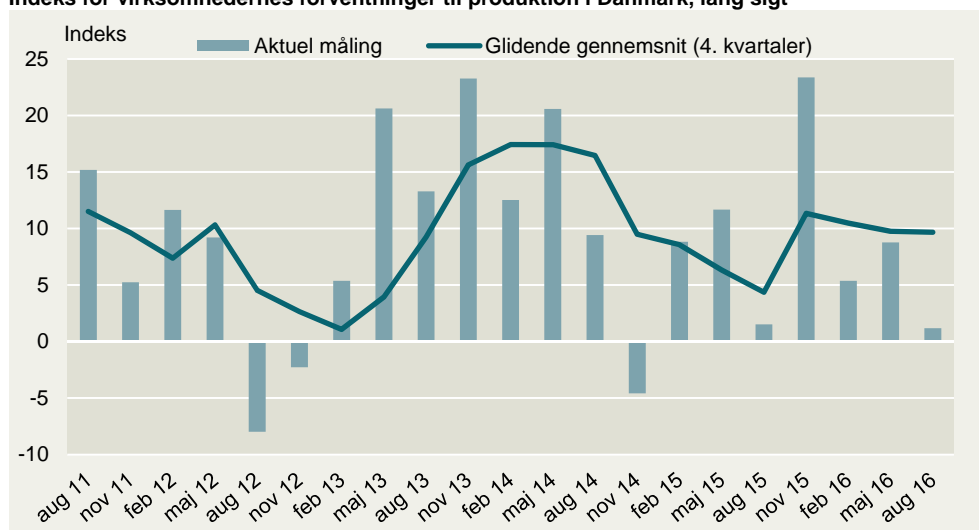
Lavere forventninger til produktionen i Danmark

Det glidende indeks for fødevarevirksomhedernes forventninger til produktionen i de kommende fire kvartaler aftager ganske lidt fra indeks 9,8 til 9,7. Forventningerne falder dermed på tredje kvartal. Den aktuelle måling for tredje kvartal blev på 1,2 og afspejler, at kun en tredjedel af virksomhederne forventer en positiv udvikling i produktionen i Danmark på lang sigt. Omkring en fjerdedel forventer stadig en uændret

Forventninger til produktion i Danmark falder

udvikling i indenlandsk produktion de kommende fire kvartaler, mens omkring 40 pct. venter en negativ udvikling.

Indeks for virksomhedernes forventninger til produktion i Danmark, lang sigt

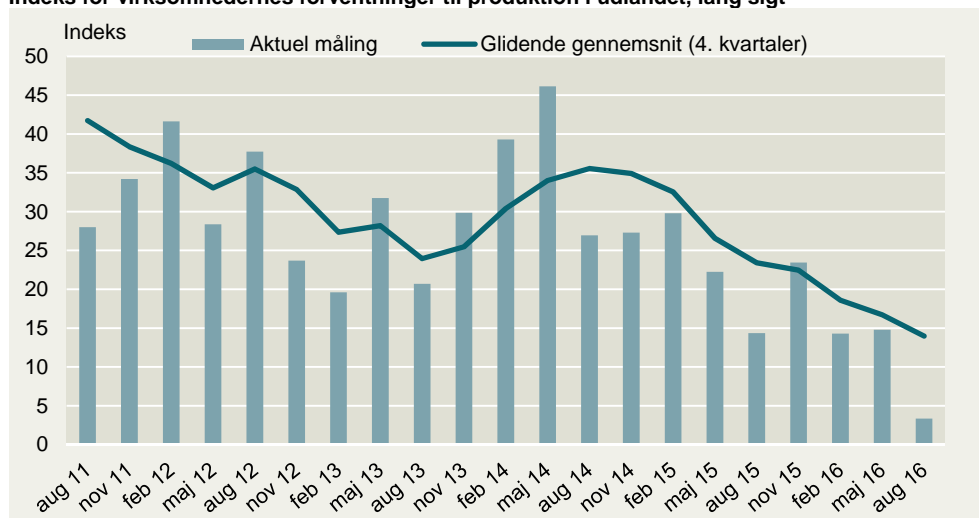


Anm.: Indekset er beregnet ved at multiplicere andelen af virksomheder, der har svaret 'Stigning med mere end 10 pct.' med 1. Andelen af virksomheder, der har svaret 'Stigning på op til 10 pct.' er multipliceret med ½. Andelen af virksomheder, der har svaret negativt er multipliceret med henholdsvis -½ og -1. Indekset viser et glidende gennemsnit af forventningerne i de seneste 4 kvartaler.
Kilde: Landbrug & Fødevarers virksomhedspanel.

Forventninger til produktionen i udlandet falder

Forventningerne til produktionen i udlandet er faldet og ramte et nyt lavpunkt i tredje kvartal. Det glidende indeks for fødevarerens virksomhedernes langsigtede forventninger aftog til 14,0 fra 16,7 i målingen i maj. Det aktuelle indekstal faldt til 3 i tredje kvartal mod 15 i andet kvartal og afspejler, at andelen af fødevarerens virksomheder, der venter en positiv vækst i udlandet, er faldet fem pct., fra 30 til 25 pct. Knap 60 pct. forventer en uændret produktion i udlandet og 16 pct. venter en negativ udvikling.

Indeks for virksomhedernes forventninger til produktion i udlandet, lang sigt



Anm.: Indekset er beregnet ved at multiplicere andelen af virksomheder, der har svaret 'Stigning med mere end 10 pct.' med 1. Andelen af virksomheder, der har svaret 'Stigning på op til 10 pct.' er multipliceret med ½. Andelen af virksomheder, der har svaret negativt er multipliceret med henholdsvis -½ og -1. Indekset viser et glidende gennemsnit af forventningerne i de seneste 4 kvartaler.
Kilde: Landbrug & Fødevarers virksomhedspanel.

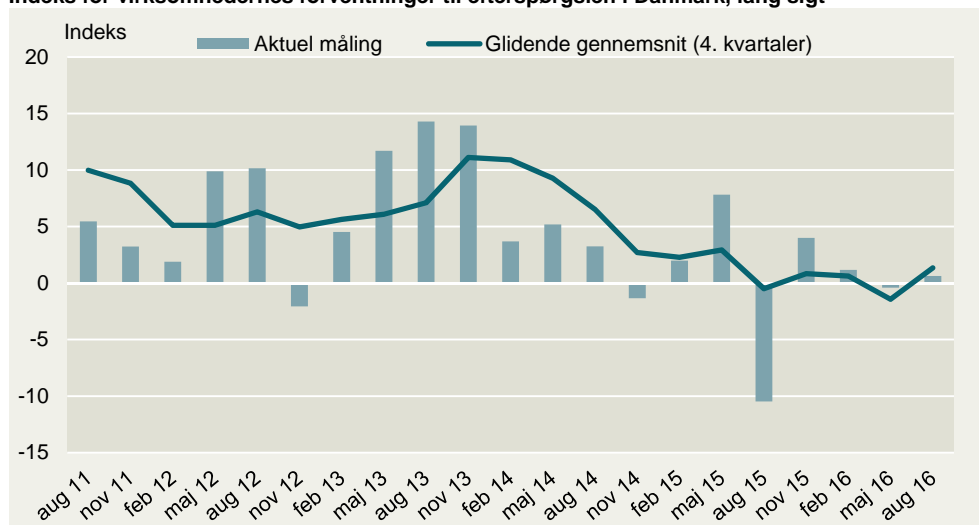
Fortsat lave forventninger til efterspørgsel i Danmark

Forventningerne til efterspørgslen i Danmark stiger, men ligger fortsat på et lavt niveau. Det glidende indeks for fødevarerens virksomhederne steg fra -1,4 til 1,3 i tredje kvartal. I den aktuelle måling fra august steg indekstallet til 0,6, hvilket er en lille

21 pct. forventer en stigende efterspørgsel

stigning ift. forrige kvartal. Den lille stigning sker på trods af, at andelen af virksomheder, der forventer faldende efterspørgsel er steget fra 12 pct. i andet kvartal til 20 pct. i tredje kvartal. Men samtidig er andelen, der forventer stigende efterspørgsel også steget fra 13 til 21 pct. 58 pct. forventer en uændret efterspørgsel i Danmark, et fald fra 75 pct.

Indeks for virksomhedernes forventninger til efterspørgslen i Danmark, lang sigt



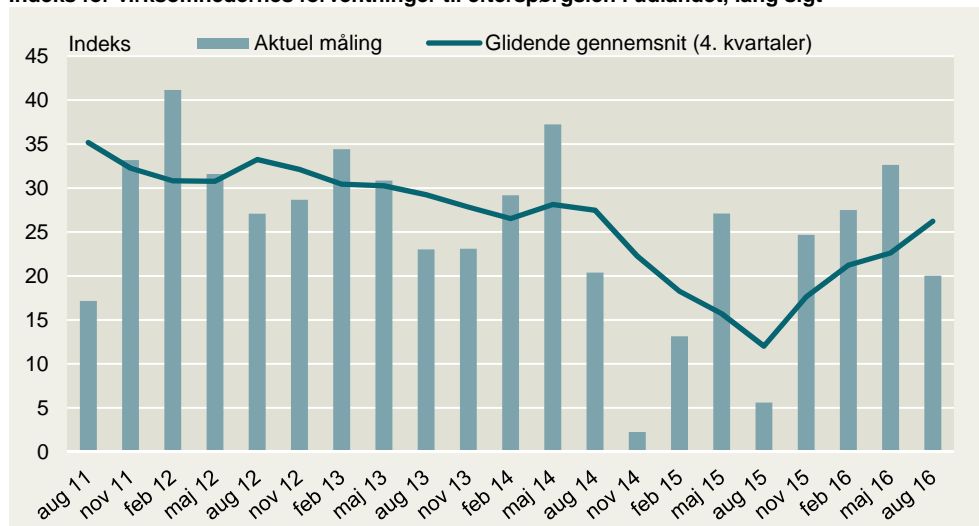
Anm.: Indekset er beregnet ved at multiplicere andelen af virksomheder, der har svaret 'Stigning med mere end 10 pct.' med 1. Andelen af virksomheder, der har svaret 'Stigning på op til 10 pct.' er multipliceret med ½. Andelen af virksomheder, der har svaret negativt er multipliceret med henholdsvis -½ og -1. Indekset viser et glidende gennemsnit af forventningerne i de seneste 4 kvartaler.

Kilde: Landbrug & Fødevarers virksomhedspanel.

Fortsat positive forventninger til efterspørgsel fra udlandet

Modsat den danske efterspørgsel er forventningerne til udlandet faldet, men ligger stadig på et relativt højt niveau. Over halvdelen af virksomhederne forventer en stigning i den udenlandske efterspørgsel. Det glidende gennemsnit af virksomhedernes forventninger til udenlandsk efterspørgsel stiger til 26 i tredje kvartal. Forventningerne har ligget højt de forrige tre kvartaler og det trækker gennemsnit op.

Indeks for virksomhedernes forventninger til efterspørgslen i udlandet, lang sigt



Kilde: Landbrug & Fødevarers virksomhedspanel

Råvaregrundlaget er et voksende problem

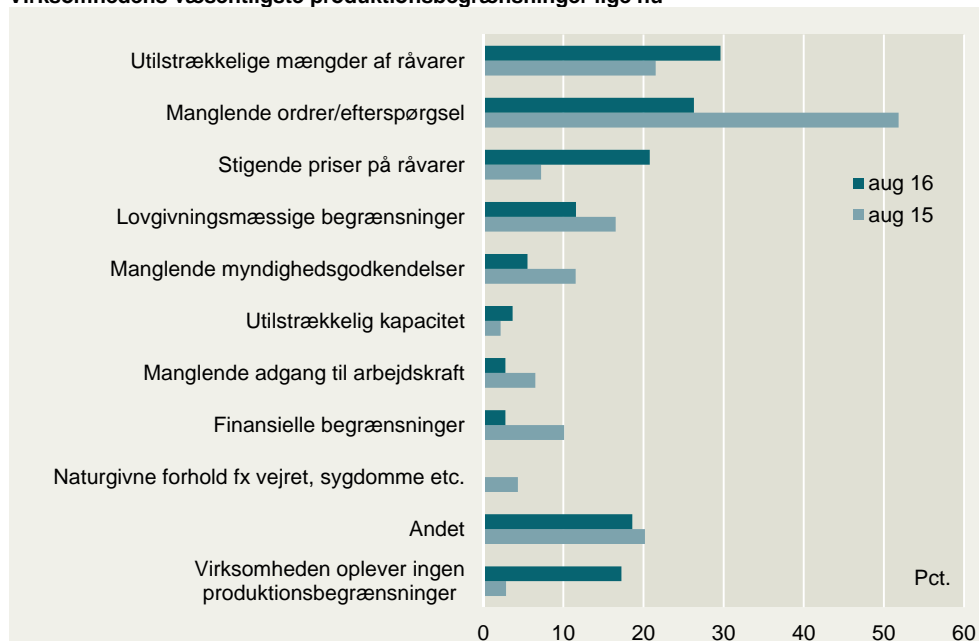
Utilstrækkelige mængder råvarer begrænser 30 pct. af virksomhederne

Manglende råvarer er den faktor, flest virksomheder begrænses af. 30 procent af fødevareraktiviteterne har svaret, at utilstrækkelige mængder råvarer er den væsentligste produktionsbegrænsning. Dette er en stigning på 8 pct. ift. samme kvartal sidste år. Der er sket et markant fald i virksomheder, der oplever manglende



ordrer/efterspørgsel ift. samme kvartal sidste år. I august 2015 var det 52 pct. der oplevede manglende ordre/efterspørgsel som en begrænsning, i august 2016 var det faldet til 26 pct.

Virksomhedens væsentligste produktionsbegrænsninger lige nu



Anm.: Det har til dette spørgsmål været muligt at afgive mere end et svar.

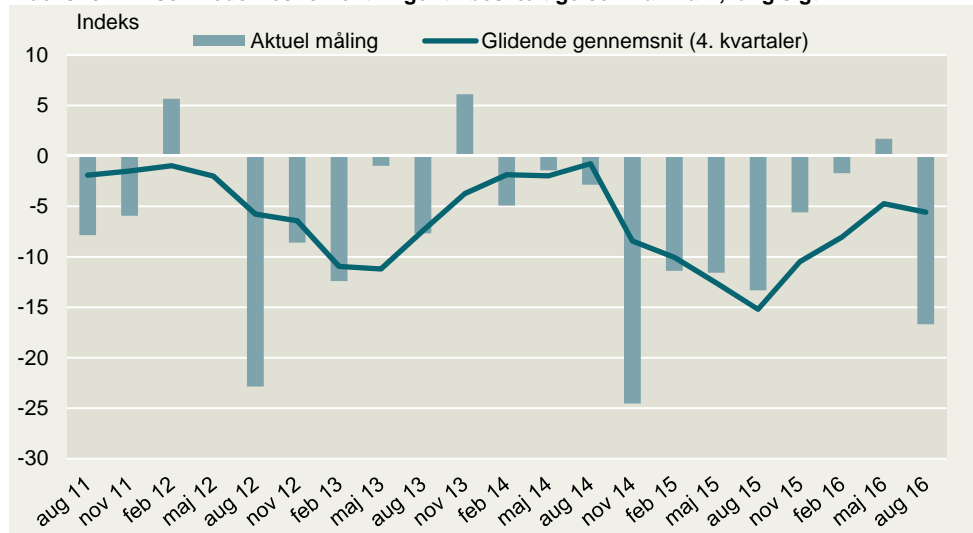
Kilde: Landbrug & Fødevarers virksomhedspanel.

Forventninger til beskæftigelsen falder

Forventning om fald i antal beskæftiget i fødevarer virksomheder

Indekset for virksomhedernes langsigtede beskæftigelsesforventninger er fortsat negativt. Der forventes en negativ vækst i beskæftigelsen i de kommende fire kvartaler. I denne måling ligger det glidende indeks på -6 mod -5 i målingen i andet kvartal. Faldet i indekset afspejler, at 51 pct. af fødevarer virksomhederne i denne aktuelle måling forventer et fald i beskæftigelsen på op til 5 pct., mod 17 pct. forrige kvartal. 33 pct. af fødevarer virksomhederne forventer, at beskæftigelsen forbliver uændret i Danmark.

Indeks for virksomhedernes forventninger til beskæftigelse i Danmark, lang sigt



Anm.: Indekset er beregnet ved at multiplicere andelen af virksomheder, der har svaret 'Stigning med mere end 10 pct.' med 1. Andelen af virksomheder, der har svaret 'Stigning på op til 10 pct.' er multipliceret med ½. Andelen af virksomheder, der har svaret negativt er multipliceret med henholdsvis -½ og -1. Indekset viser et glidende gennemsnit af forventningerne i de seneste 4 kvartaler.

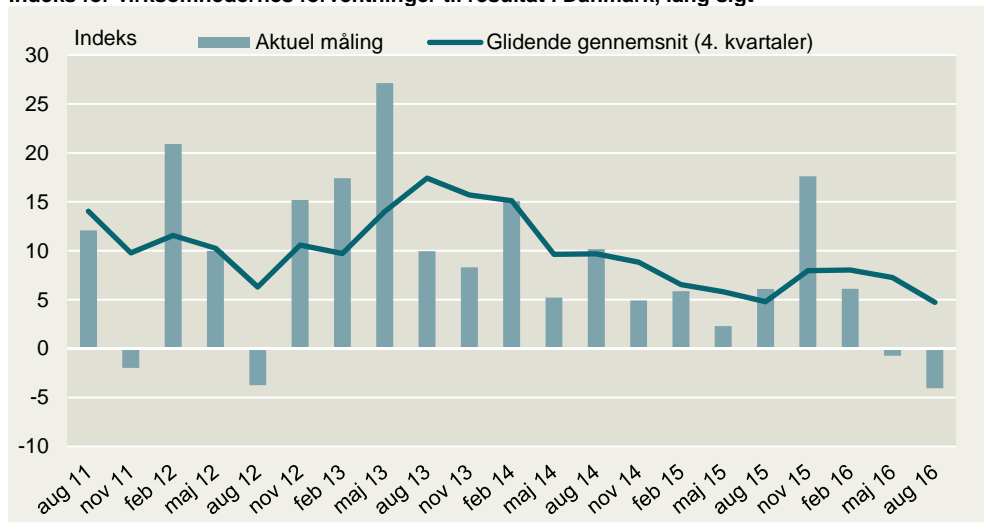
Kilde: Landbrug & Fødevarers virksomhedspanel.

Resultatforventninger
falder til nyt lavpunkt.

Endnu et fald i resultatforventningerne

Det glidende indeks for de langsigtede resultatforventninger falder til indeks 4,7 mod 7,3 i forrige kvartal og falder dermed til et nyt lavpunkt. Det modsatte gør sig gældende for virksomhedernes resultatforventninger til udlandet, hvor indekstallet holder niveauet omkring indeks 17 for tredje måned i træk.

Indeks for virksomhedernes forventninger til resultat i Danmark, lang sigt



Anm.: Indekset er beregnet ved at multiplicere andelen af virksomheder, der har svaret 'Stigning med mere end 10 pct.' med 1. Andelen af virksomheder, der har svaret 'Stigning på op til 10 pct.' er multipliceret med ½. Andelen af virksomheder, der har svaret negativt er multipliceret med henholdsvis -½ og -1. Indekset viser et glidende gennemsnit af forventningerne i de seneste 4 kvartaler.

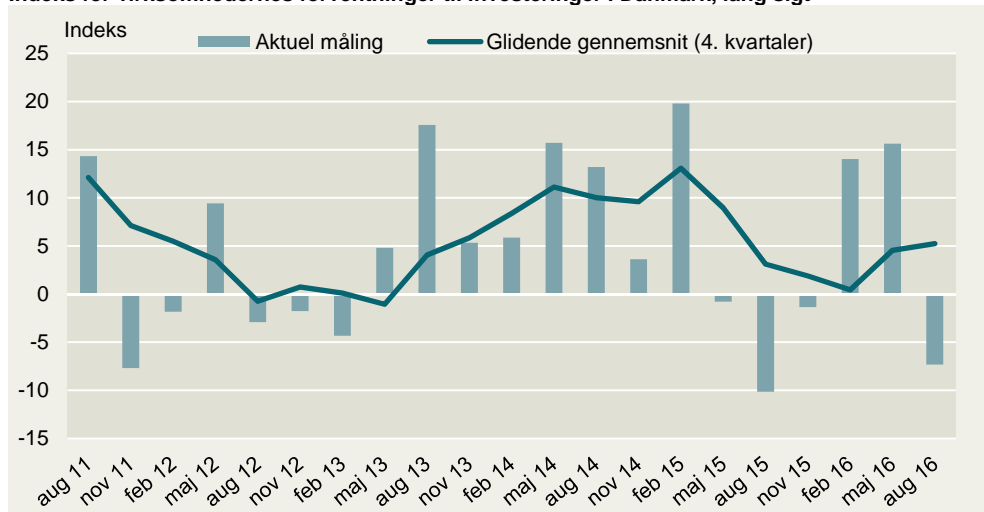
Kilde: Landbrug & Fødevarers virksomhedspanel.

Væksten i
forventningerne til
investeringer aftager

Forventninger til investeringerne viser negative tegn

Investeringsforventningerne i konjunkturbarometeret for tredje kvartal falder. Dette gør sig gældende for både de indenlandske og udenlandske investeringer. Indekstallet er et gennemsnit over de seneste fire kvartaler. Forventningerne har ligget højt de forrige to kvartaler og det trækker gennemsnit op.

Indeks for virksomhedernes forventninger til investeringer i Danmark, lang sigt



Anm.: Indekset er beregnet ved at multiplicere andelen af virksomheder, der har svaret 'Stigning med mere end 10 pct.' med 1. Andelen af virksomheder, der har svaret 'Stigning på op til 10 pct.' er multipliceret med ½. Andelen af virksomheder, der har svaret negativt er multipliceret med henholdsvis -½ og -1. Indekset viser et glidende gennemsnit af forventningerne i de seneste 4 kvartaler.

Kilde: Landbrug & Fødevarers virksomhedspanel

Metode for analysen

Landbrug & Fødevarer har i perioden fra 16. august til 30. august 2016 gennemført en konjunkturmåling blandt Landbrug & Fødevarers medlemsvirksomheder.

Målingen gennemføres fire gange årligt og blev senest gennemført i maj 2016. Medlemmerne omfatter virksomheder inden for mejeri, slagteri, frugt & grønt, fødevaringredienser, udstyr til fødevareerhvervet, agroindustrielt udstyr til landbrugsproduktionen samt andre virksomheder, som har tæt tilknytning til fødevareerhvervet.

Denne analyse omfatter udelukkende de fødevareproducerende virksomheder. Målingen foretages blandt 84 fødevarevirksomheder, hvoraf 26 har svaret i dette kvartal. Landbrug & Fødevarer foretager også en lignende måling blandt de agroindustrielle virksomheder.

Analysen måler på en række relevante parametre i forhold til de aktuelle konjunkturer. Det gælder forventningerne til produktion, lager, efterspørgsel, resultat, beskæftigelse, investeringer og produktionsbegrænsninger. Der er både spurgt til forventningerne på kort og lang sigt. Kort sigt er indenfor de kommende tre måneder, mens lang sigt er inden for det kommende år. Resultaterne af konjunkturspørgsmålene er blevet vægtet på baggrund af virksomhedernes omsætning.



Landbrug & Fødevarer

Axeltorv 3
1609 København V

T +45 3339 4000
F +45 3339 4141

E info@lf.dk
W www.lf.dk

Yderligere kontakt

Silas Berthou

3339 4233 sib@lf.dk