

17. marts 2017

Axelborg, Axeltorv 3  
1609 København V

T +45 3339 4000 E info@lf.dk  
F +45 3339 4141 W www.lf.dk

## Største optimisme i agroindustrien i tre år

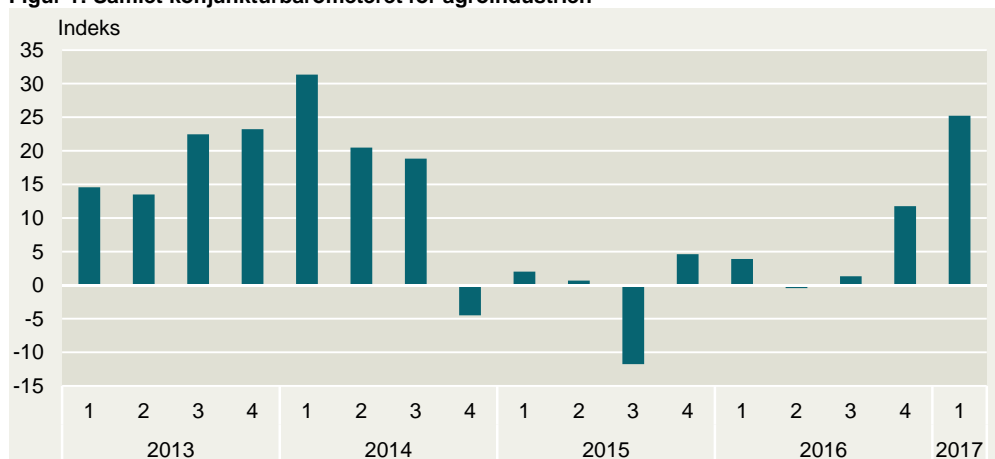
- Agroindustriens konjunkturbarometer tegner et billede af fornyet optimisme i agroindustrien. Konjunkturbarometeret stiger kraftigt til det højeste niveau siden 1. kvartal 2014
- To ud af tre Agroindustrivirksomheder forventer at efterspørgslen på eksportmarkederne stiger i løbet af det næste år, mens halvdelen af virksomhederne forventer en stigende efterspørgsel på hjemmemarkedet
- Knap halvdelen af Agroindustrivirksomheder forventer et stigende antal beskæftigede, mens flere ligeledes oplever, at manglende arbejdskraft i højere grad er en produktionsbegrænsning
- Forventningerne til indenlandske investeringer er på det højeste niveau i 5 år. En tredjedel af virksomhederne forventer en stigning i deres indenlandske investeringer

*Forventninger i agroindustrien er steget til det højeste niveau siden 1. kvartal 2014*

### Optimismen stor i agroindustrien

Agroindustriens forventninger er blevet væsentligt mere positive siden seneste konjunkturmåling. Konjunkturbarometeret er i 1. kvartal 2017 steget til 25,2 fra 11,8 i 4. kvartal 2016, hvilket er det højeste niveau siden 1. kvartal 2014. Det er forventningerne til samtlige komponenter i barometeret, der trækker barometeret op. Især forventningerne til beskæftigelse og investeringer på hjemmemarkedet er blevet markant mere positiv end ved seneste konjunkturmåling i 4. kvartal 2016. Forventningerne til udviklingen i virksomhedernes resultat er ligeledes blevet betydelig forbedret.

Figur 1: Samlet konjunkturbarometeret for agroindustrien



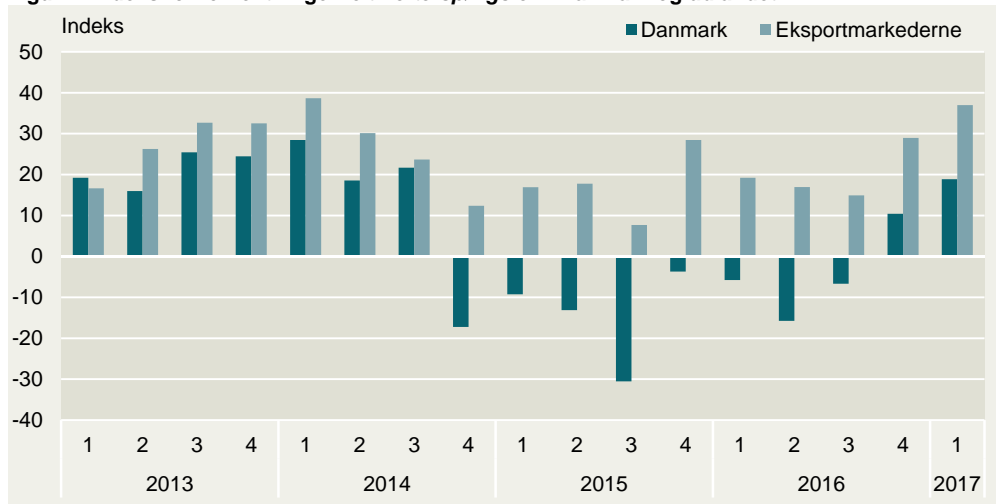
Anm.: Konjunkturbarometeret er beregnet ved at vægte de seks indeks for hhv. produktionen i DK, resultatet i DK, efterspørgslen fra DK, efterspørgslen fra udlandet, investeringer i DK og beskæftigelsen i DK. De seks indeks er vægtet med 1/6 til produktion, resultat, investeringer og beskæftigelse, 2/9 til efterspørgsel fra udlandet og 1/9 til efterspørgsel fra DK. Barometeret måler forventningerne til de kommende 4 kvartaler ift. den tilsvarende periode et år tilbage. Barometeret kan svinge fra -100 til 100.  
Kilde: Landbrug & Fødevarers virksomhedspanel

66 pct. venter positiv vækst i udenlandsk efterspørgsel

### Positive forventninger til efterspørgslen – både i ind- og udland

De agroindustrielle virksomheders forventninger til efterspørgslen på eksportmarkederne i det kommende år er steget til det højeste niveau i tre år. 66 pct. af virksomhederne forventer stigende efterspørgsel på eksportmarkederne. Forventningerne til den indenlandske efterspørgsel er ligeledes steget de seneste kvartaler og er nu på niveau med 3. kvartal 2014. Således forventer godt halvdelen af virksomhederne en stigende efterspørgsel på hjemmemarkedet, mens kun 13 pct. af virksomhederne forventer et fald i efterspørgslen på hjemmemarkedet.

Figur 2: Indeks for forventningerne til efterspørgslen i Danmark og udlandet



Kilde: Landbrug & Fødevarers virksomhedspanel

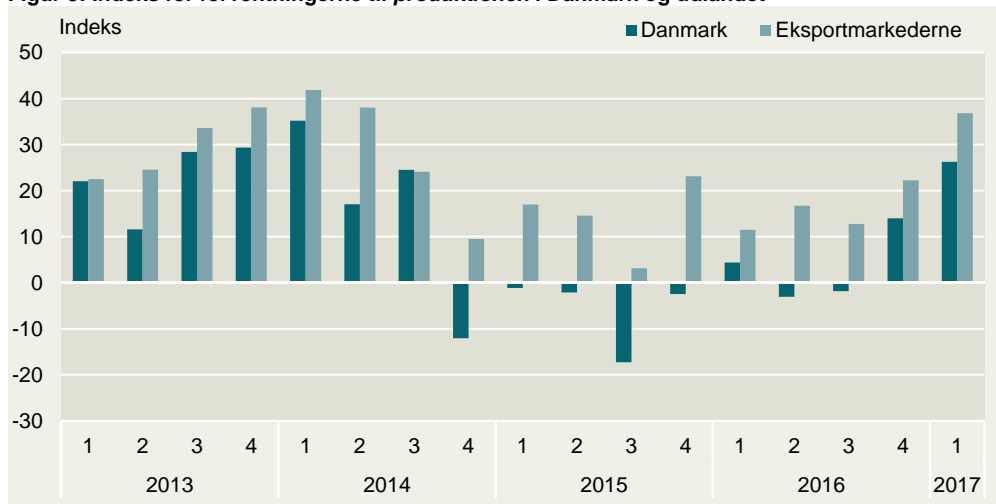
Indekset for indenlandsk produktion på højeste niveau i 2 år

### Forventningerne til produktionen i Danmark er fortsat stigende

Forventningerne til produktionen i Danmark er de seneste to kvartaler steget betydeligt efter i to år at have ligget på et lavt niveau. Godt halvdelen af virksomhederne forventer i 1. kvartal 2017 en stigende produktionen i Danmark, hvilket gjaldt for 42 pct. af virksomhederne i 4. kvartal 2016.

Forventningerne til produktionen i udlandet er ligeledes blevet mere positive og ligger fortsat højere end forventningerne til produktionen i Danmark for 10. kvartal i træk. Mere end 58 pct. af virksomhederne forventer en stigende produktion i udlandet og hver tiende virksomhed forventer en stigning i den udenlandske produktion på mere end 10 pct.

Figur 3: Indeks for forventningerne til produktionen i Danmark og udlandet



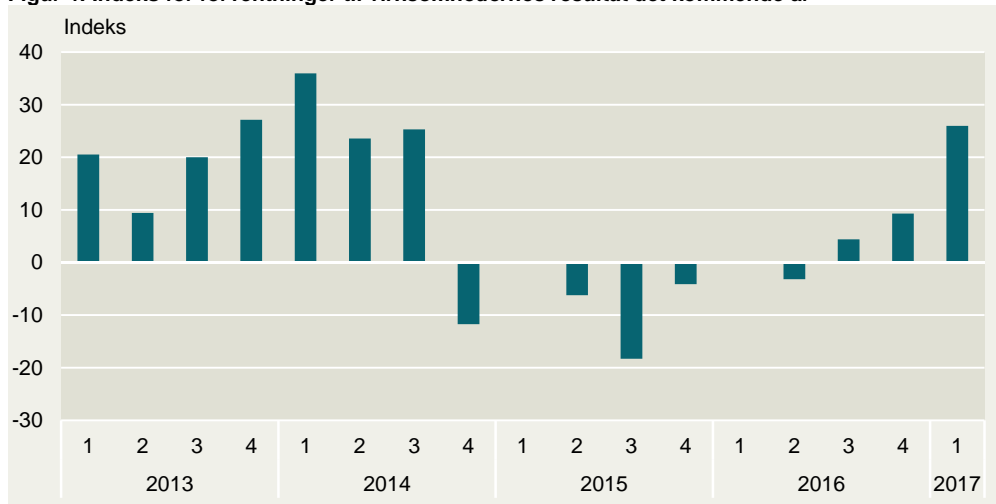
Kilde: Landbrug & Fødevarers virksomhedspanel

Høje forventninger til resultatet i 2017

### Forventninger til resultat er på højeste niveau siden 1. kvartal 2014

Der ses ligeledes optimisme, når virksomhederne skal vurdere forventningerne til resultatet i 2017. Indekset for forventningerne til virksomhedernes resultat er således steget fra 9 til 26 siden forrige måling. Andelen af agroindustrivirksomheder, der forventer et stigende resultat i deres virksomhed er steget fra 37 til 50 pct. Det er kun 10 pct., der forventer faldende indtjening, mens det gjaldt 21 pct. i seneste konjunkturmåling.

Figur 4: Indeks for forventninger til virksomhedernes resultat det kommende år



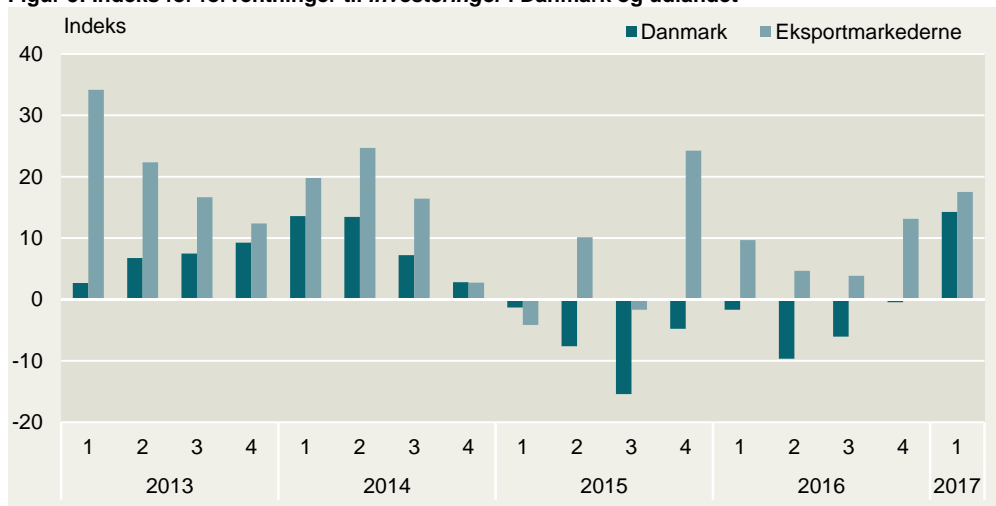
Kilde: Landbrug & Fødevarers virksomhedspanel

Forventninger til investeringer er de højeste i 5 år

### Højeste forventninger i 5 år til investeringer i Danmark

Forventningerne til indenlandske investeringer er på det højeste niveau i 5 år. Således forventer hele 33 pct. af virksomhederne en stigning i deres investeringer i Danmark, mens blot 10 pct. forventer et fald i investeringer. Kigger vi nærmere på forventningerne til investeringer i udlandet, ser billedet endnu mere positivt ud. Hver fjerde virksomhed forventer vækst i de udenlandske investeringer, og der er ingen virksomheder, der forventer et fald.

Figur 5: Indeks for forventninger til investeringer i Danmark og udlandet



Kilde: Landbrug & Fødevarers virksomhedspanel

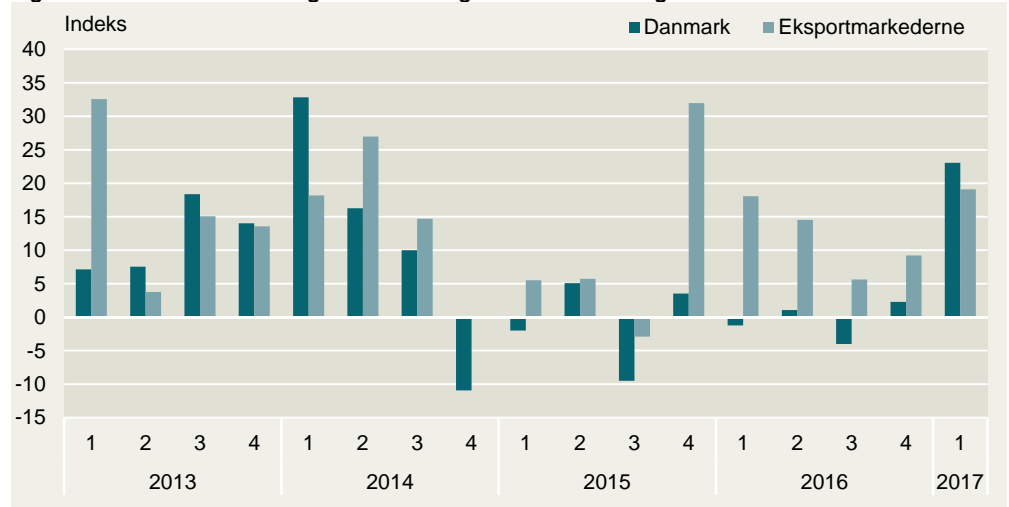
Positive forventninger til beskæftigelsen

### Højeste beskæftigelsesforventninger siden 1. kvartal 2014

Forventningerne til beskæftigelsen i Danmark er steget til det højeste niveau i 3 år, og er højere end forventningerne til beskæftigelse i udlandet. Andelen af Agroindustrivirksomheder, der forventer et stigende antal beskæftigede i deres virksomhed i Danmark er steget fra 18 til 46 pct. Andelen af agroindustrivirksomheder, med aktiviteter i udlandet, der forventer et stigende antal

beskæftigede i deres virksomhed i udlandet er steget fra 23 til 29 pct. Der er ingen, der forventer faldende beskæftigelse i udlandet, mens der er 5 pct., der forventer faldende beskæftigelse i Danmark.

Figur 6: Indeks for forventninger til *beskæftigelsen* i Danmark og udlandet



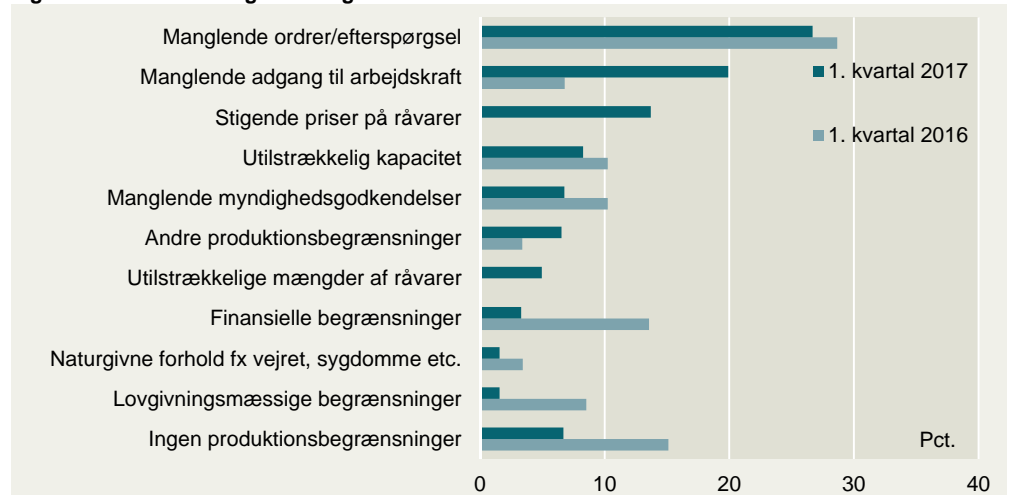
Kilde: Landbrug & Fødevarers virksomhedspanel

*Agroindustrien mangler ordrer*

**Mangel på ordrer**

”Manglende ordrer/efterspørgsel” er fortsat den væsentligste faktor, der begrænser agroindustriens produktion. Den generelle udvikling på det danske arbejdsmarked mht. kapacitetsbegrænsninger kan ligeledes føles i agroindustrien, hvor 20 pct. af virksomhederne oplever ”Manglende adgang til arbejdskraft” som en produktionsbegrænsning. Dette er en tredobling i forhold til for et år siden. Omvendt oplever kun 3 pct. af virksomhederne at der er finansielle begrænsninger, hvilket er markant lavere end året før.

Figur 7: Produktionsbegrænsninger



Kilde: Landbrug & Fødevarers virksomhedspanel

## Metode for analysen

Landbrug & Fødevarer har i perioden fra 7. til 17. februar 2017 gennemført en konjunkturmåling blandt Landbrug & Fødevarers medlemsvirksomheder.

Målingen gennemføres fire gange årligt og blev senest gennemført i 4. kvartal 2016. Medlemmerne omfatter virksomheder inden for mejeri, slagteri, frugt & grønt, fødevarer- ingredienser, udstyr til fødevarerhvervet, agroindustrielt udstyr til landbrugsproduktionen samt andre virksomheder, som har tæt tilknytning til fødevarerhvervet.

Denne analyse omfatter udelukkende de agroindustrielle virksomheder. Målingen foretages blandt 95 agroindustrielle virksomheder, hvoraf 40 har svaret i dette kvartal. Landbrug & Fødevarer foretager også en lignende måling blandt fødevarer virksomhederne.

Analysen måler på en række relevante parametre i forhold til de aktuelle konjunkturer. Det gælder forventningerne til produktion, lager, efterspørgsel, resultat, beskæftigelse, investeringer og produktionsbegrænsninger. Resultaterne af konjunkturspørgsmålene er blevet vægtet på baggrund af virksomhedernes omsætning.



### Landbrug & Fødevarer

Axeltorv 3  
1609 København V

T +45 3339 4000  
F +45 3339 4141

E [info@lf.dk](mailto:info@lf.dk)  
W [www.lf.dk](http://www.lf.dk)

### Yderligere kontakt

Frank Øland  
Oliver Bentsen

20 123 789 [frha@lf.dk](mailto:frha@lf.dk)  
28 897 523 [olbe@lf.dk](mailto:olbe@lf.dk)