

19. juni 2017

Axelborg, Axeltorv 3  
1609 København V

T +45 3339 4000 E info@lf.dk  
F +45 3339 4141 W www.lf.dk

## Fødevarer virksomhederne har historisk høje forventninger til det kommende år

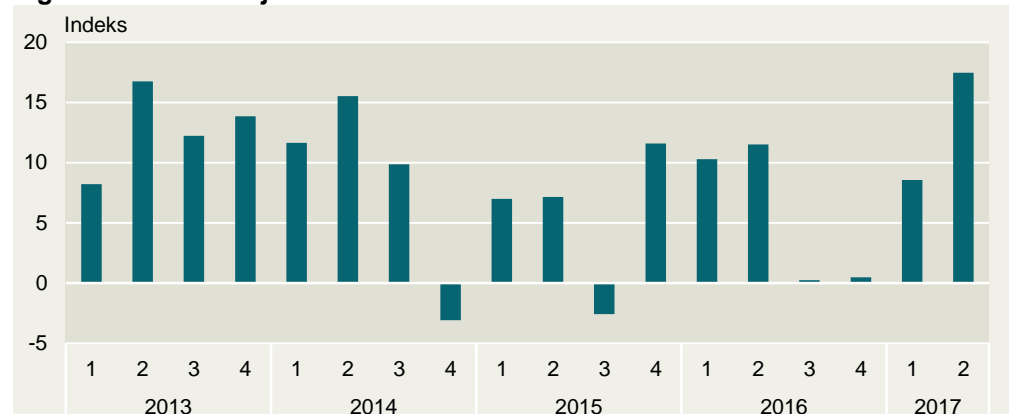
- Fødevarer virksomhedernes konjunkturbarometer er for andet kvartal i træk steget kraftigt og ligger nu på et historisk højt niveau. Der tegner sig et billede af, at opsvinget har bidt sig fast hos fødevarer virksomhederne
- Der er stor optimisme i fødevarer virksomhedernes forventninger til investeringerne. 45 pct. af virksomhederne forventer nu at øge de indenlandske investeringer, mens det i forrige kvartal kun var 25 pct.
- Manglende arbejdskraft er et stigende problem for fødevarer virksomhederne. I 2. kvartal 2017 svarede hver fjerde fødevarer virksomhed, at "Manglende adgang til arbejdskraft" begrænser produktionen

### Fødevarer virksomhedernes konjunkturbarometer historisk højt

Fødevarer virksomhedernes forventninger er for andet kvartal i træk blevet væsentligt mere positive og er nu på det højeste niveau i konjunkturbarometerets levetid. Den positive udvikling i konjunkturbarometeret er drevet af høje forventninger til indtjeningen, samt en positiv udvikling i forventningen til efterspørgslen, investeringerne og produktionen. Inden for efterspørgslen er det især eksportmarkederne der trækker barometeret op, mens det inden for investeringerne især er forventninger til indenlandske investeringer, som er steget.

Forventninger i fødevarer virksomhederne er steget til det højeste niveau siden 1. kvartal 2013

Figur 1: Samlet konjunkturbarometeret for fødevarer virksomheder



Anm.: Konjunkturbarometeret er beregnet ved at vægte de seks indeks for hhv. produktionen i DK, resultatet i DK, efterspørgslen fra DK, efterspørgslen fra udlandet, investeringer i DK og beskæftigelsen i DK. De seks indeks er vægtet med 1/6 til produktion, resultat, investeringer og beskæftigelse, 2/9 til efterspørgsel fra udlandet og 1/9 til efterspørgsel fra DK. Barometeret måler forventningerne til de kommende 4 kvartaler ift. den tilsvarende periode et år tilbage. Barometeret kan svinge fra -100 til 100.

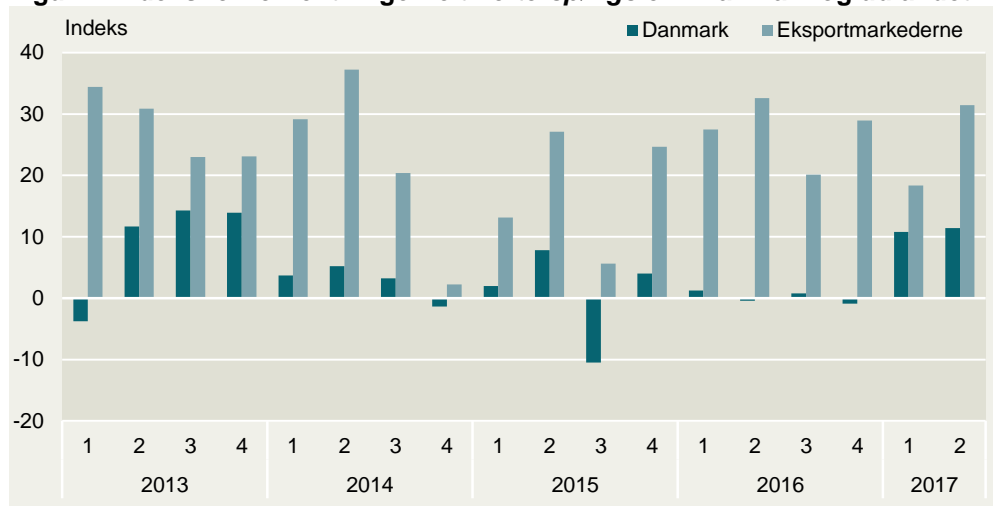
Kilde: Landbrug & Fødevarers virksomhedspanel

*Fortsat positive forventninger til efterspørgsel på hjemmemarkedet*

### Stigende forventninger til efterspørgslen – både i ind- og udland

Fødevarer virksomhedernes forventninger til efterspørgslen på eksportmarkederne er steget til det højeste niveau i fire kvartaler. Forventninger til det kommende års efterspørgsel i Danmark er uændret i forhold til forrige kvartal. Over 60 pct. af virksomhederne forventer en stigning i den udenlandske efterspørgsel, mens knap en tredjedel af virksomhederne forventer en stigning i hjemmemarkedets efterspørgsel.

**Figur 2: Indeks for forventningerne til efterspørgslen i Danmark og udlandet**



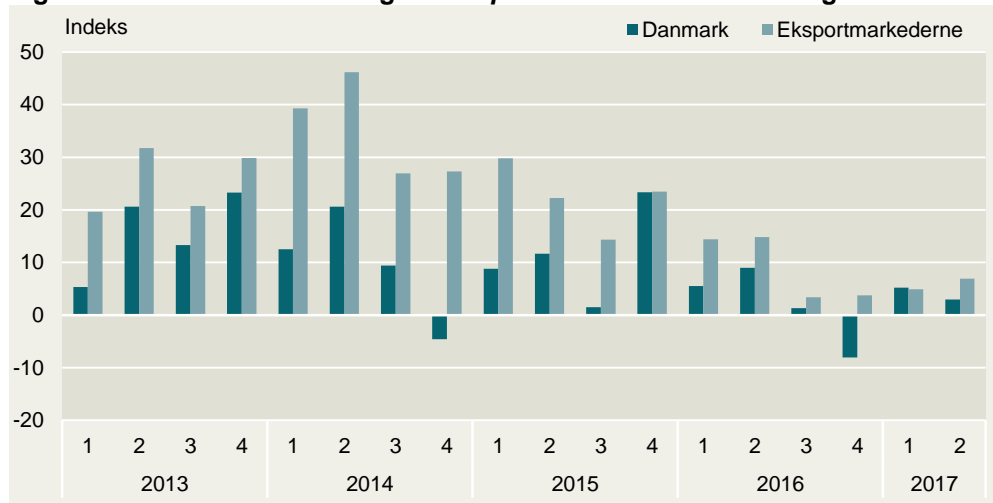
Kilde: Landbrug & Fødevarers virksomhedspanel

*Positive forventninger til produktionen*

### Fortsat positive forventninger til produktionen

Fødevarer virksomhedernes forventninger til produktionen i Danmark er faldet svagt til 2,9 i 2. kvartal 2017 fra 5,2 i seneste måling. Omvendt er forventningerne til produktionen i udlandet steget tilsvarende. En tredjedel af virksomhederne forventer en positiv udvikling i produktionen herhjemme det næste år, mens den samme andel forventer en negativ udvikling i produktionen det næste år. 35 pct. af virksomhederne med aktiviteter i udlandet forventer at produktion i udlandet stiger det kommende år.

**Figur 3: Indeks for forventningerne til produktionen i Danmark og udlandet**



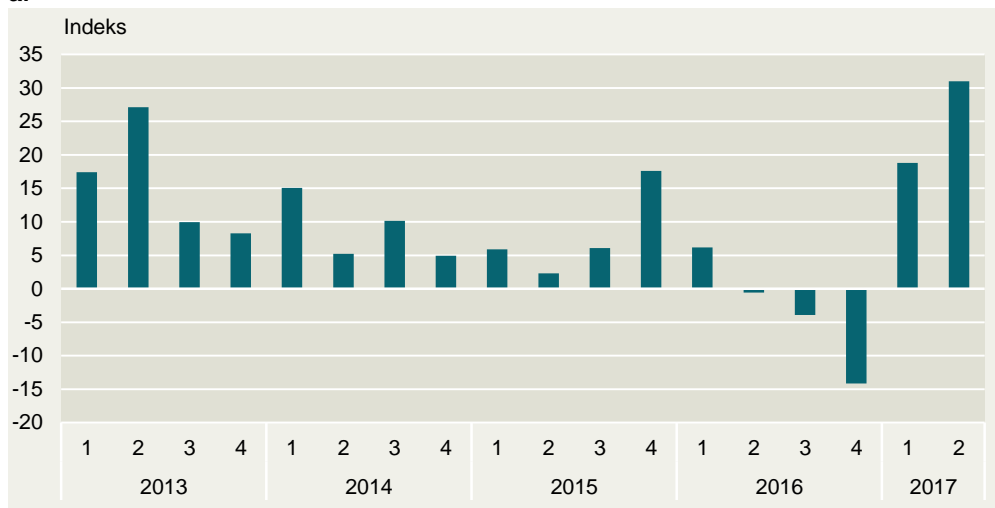
Kilde: Landbrug & Fødevarers virksomhedspanel

Højeste forventninger til indtjeningen siden 1. kvartal 2013

### Høje forventninger til indtjeningen det kommende år

Fødevarevirksomhederne har høje forventninger til indtjeningen det kommende år. Forventningerne til virksomhedens resultat er steget til det højeste niveau nogensinde. Andelen af fødevarevirksomhederne, der forventer et stigende resultat i deres virksomhed, er steget fra 43 til 61 pct. Det er kun 13 pct. af virksomhederne, der forventer faldende indtjening.

Figur 4: Indeks for forventninger til virksomhedernes resultat det kommende år



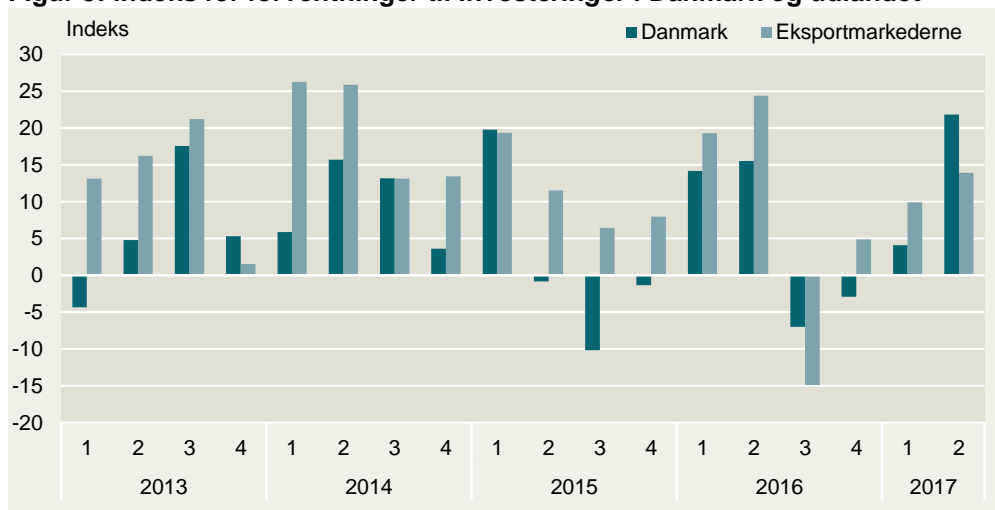
Kilde: Landbrug & Fødevarers virksomhedspanel

Forventningerne til indenlandske investeringer er på højeste niveau siden 1. kvartal 2013.

### Stor optimisme for indenlandske investeringer

Forventningerne til indenlandske investeringer er på højeste niveau siden Landbrug & Fødevarer begyndte at foretage kvartalvise konjunkturmålinger. Knap hver anden virksomhed forventer vækst i investeringerne i Danmark, mens kun 15 pct. forventer et fald. Forventningerne til investeringer i udlandet er steget til det højeste niveau i fire kvartaler. Andelen af virksomheder med aktiviteter i udlandet, som forventer at øge deres investeringer i udlandet, er steget fra 33 pct. til 37 pct., mens kun 6 pct. af virksomhederne forventer et fald.

Figur 5: Indeks for forventninger til investeringer i Danmark og udlandet



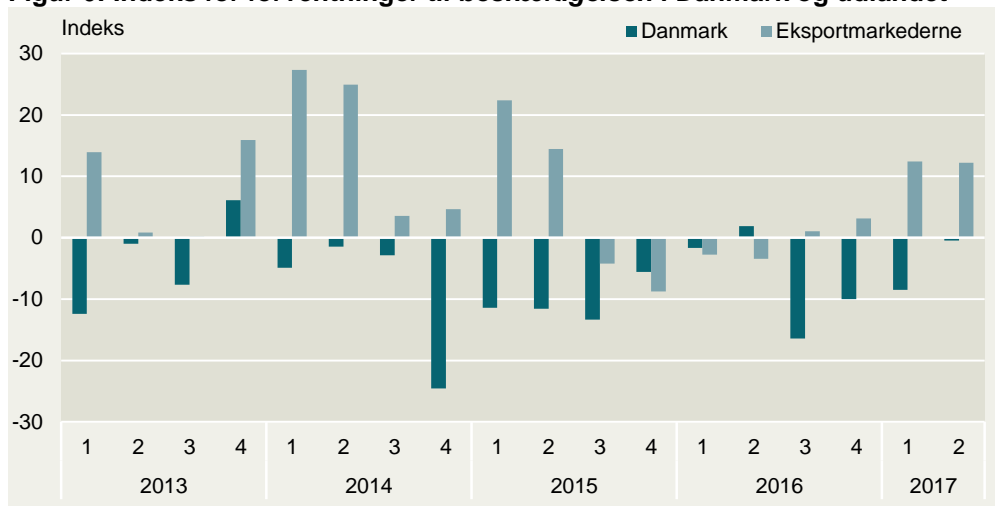
Kilde: Landbrug & Fødevarers virksomhedspanel

Positiv tendens til forventningerne til beskæftigelsen i Danmark

## Forventninger om uændret beskæftigelse i Danmark

Fødevarer virksomhederne forventer en nogenlunde uændret beskæftigelse. Hver femte virksomhed forventer en negativ beskæftigelsesudvikling, mens hver sjette af virksomhederne forventer at ansætte flere. Hele 39 pct. af virksomhederne med aktiviteter i udlandet forventer en positiv beskæftigelsesudvikling i udlandet, mens 12 pct. af virksomhederne forventer en negativ beskæftigelsesudvikling i udlandet.

Figur 6: Indeks for forventninger til beskæftigelsen i Danmark og udlandet



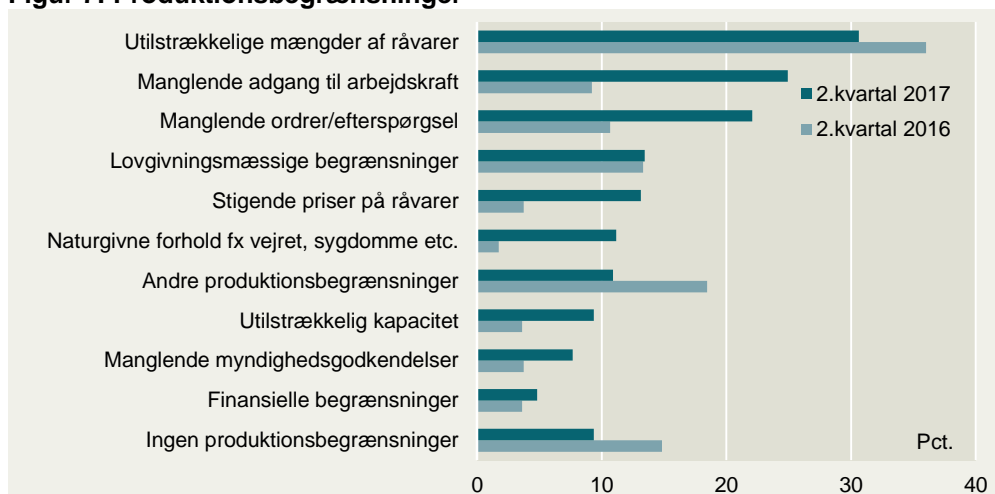
Kilde: Landbrug & Fødevarers virksomhedspanel

Manglende arbejdskraft skaber produktionsbegrænsninger

## Manglende arbejdskraft er et stigende problem for virksomhedernes produktion

Manglende råvarer er den faktor, flest virksomheder begrænses af. 31 pct. af fødevarer virksomhederne har svaret, at utilstrækkelige mængder af råvarer er den væsentligste produktionsbegrænsning. Manglende arbejdskraft skaber ligeledes produktionsbegrænsninger for fødevarer virksomhederne. Hver fjerde fødevarer virksomhed oplever "Manglende adgang til arbejdskraft" som en produktionsbegrænsning. Det er mere end en fordobling i forhold til for et år siden. Flere og flere fødevarer virksomheder oplever begyndende flaskehalse på det danske arbejdsmarked.

Figur 7: Produktionsbegrænsninger



Kilde: Landbrug & Fødevarers virksomhedspanel

## Metode for analysen

Landbrug & Fødevarer har i perioden fra 1. til 19. maj 2017 gennemført en konjunkturmåling blandt Landbrug & Fødevarers medlemsvirksomheder.

Målingen gennemføres fire gange årligt og blev senest gennemført i 1. kvartal 2017. Medlemmerne omfatter virksomheder inden for mejeri, slagteri, frugt & grønt, fødevareingredienser, udstyr til fødevareerhvervet, agroindustrielt udstyr til landbrugsproduktionen samt andre virksomheder, som har tæt tilknytning til fødevareerhvervet.

Denne analyse omfatter udelukkende de fødevareproducerende virksomheder. Målingen foretages blandt 84 fødevarevirksomheder, hvoraf 35 har svaret i dette kvartal. Landbrug & Fødevarer foretager også en lignende måling blandt de agroindustrielle virksomheder.

Analysen måler på en række relevante parametre i forhold til de aktuelle konjunkturer. Det gælder forventningerne til produktion, efterspørgsel, resultat, beskæftigelse, investeringer og produktionsbegrænsninger. Resultaterne af konjunkturspørgsmålene er blevet vægtet på baggrund af virksomhedernes omsætning.



### Landbrug & Fødevarer

Axeltorv 3  
1609 København V

T +45 3339 4000  
F +45 3339 4141

E [info@lf.dk](mailto:info@lf.dk)  
W [www.lf.dk](http://www.lf.dk)

### Yderligere kontakt

Frank Øland  
Oliver Bentsen

2012 3789 [frha@lf.dk](mailto:frha@lf.dk)  
2889 7523 [olbe@lf.dk](mailto:olbe@lf.dk)