

## Tørken afslutter flere kvartaler med rekord højt konjunkturbarometer

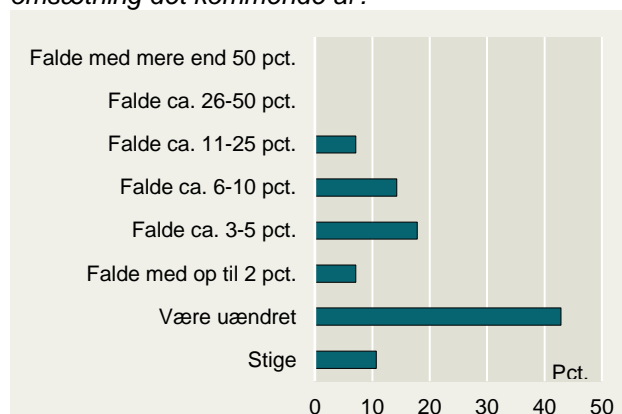
- Konjunkturbarometeret for fødevarerindustrien er faldet til det laveste niveau i knap to år. Tørken rammer fødevarerindustriens forventninger indenfor alle konjunkturbarometerets komponenter.
- Tørken fordyrer hele værdikæden, hvilket kan ses hos de danske fødevarervirksomheder. Her melder 30 pct. om stigende priser på råvarer, som en produktionsbegrænsning.
- Knap halvdelen af virksomhederne i fødevarerindustrien forventer et fald i omsætningen det kommende år, som en direkte konsekvens af tørken.

### Knap hver tredje fødevarervirksomheder melder om stigende råvarepriser, som en produktionsbegrænsning

Sommerens tørke har ramt landbruget hårdt. Dårlig høst i det meste af Nordeuropa har betydet, at foderpriserne stiger betydeligt i øjeblikket. Det fordyrer hele værdikæden. Det kan ses hos de danske fødevarervirksomheder, hvor 30 pct. melder om stigende priser på råvarer, som en produktionsbegrænsning.

Derudover forventer knap halvdelen af virksomhederne i fødevarerindustrien forventer et fald i omsætningen det kommende år, som en direkte konsekvens af tørken. 7 pct. forventer desuden et fald på mere end 10 pct.

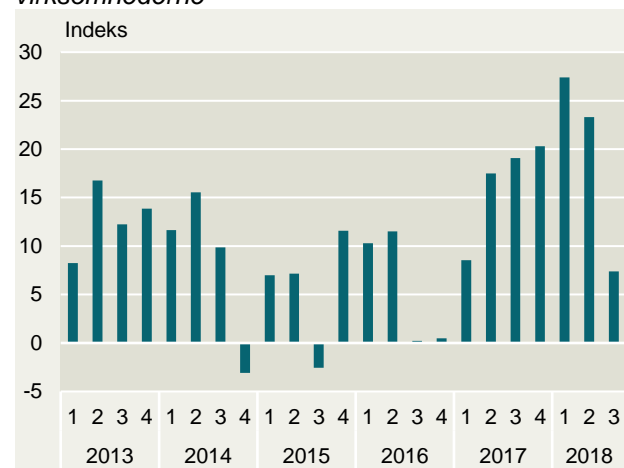
*Hvad mener du, at tørken betyder for virksomhedens omsætning det kommende år?*



Kilde: Landbrug & Fødevarers virksomhedspanel

Forventningen om fald i omsætningen ses også i konjunkturbarometeret for fødevarerindustrien, som er faldet til det laveste niveau i knap to år. Tørken rammer fødevarerindustriens forventninger indenfor alle konjunkturbarometerets komponenter. Særligt efterspørgsel og produktionen i Danmark falder kraftigt.

### Samlet konjunkturbarometer for fødevarer- virksomhederne



Kilde: Landbrug & Fødevarers virksomhedspanel

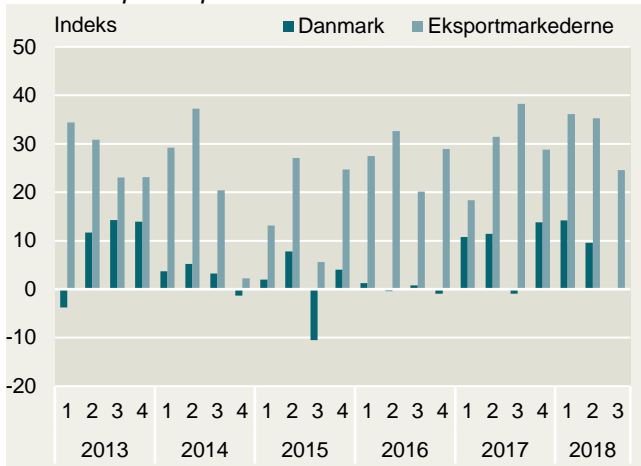
Dermed forventes, at stigende inputpriser og faldende mængder fra landmændene begrænser fødevarerindustrien det kommende år. Dette forventes, at ramme

fødevarerindustriens indtjening hårdt det kommende år.

Mindre dystre er forventningerne til eksportmarkederne. Forventningerne er faldet ift. tidligere, men ikke i samme størrelsesorden,

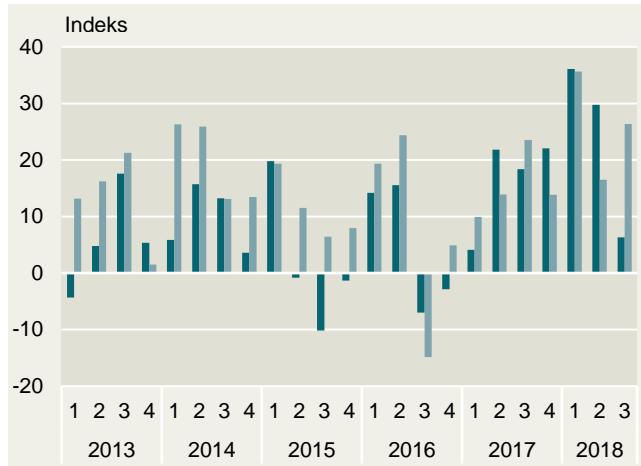
som forventningerne til det danske marked. Derudover forventes investeringerne i udlandet, at stige for virksomheder med aktiviteter udenfor Danmark.

*Indeks for forventningerne til efterspørgslen i Danmark på eksportmarkederne*



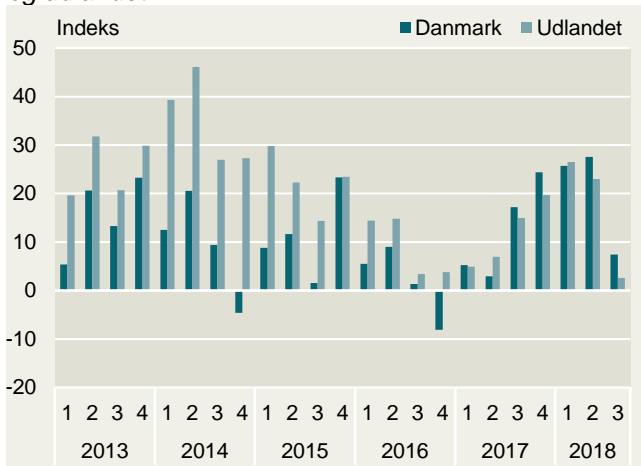
Kilde: Landbrug & Fødevarers virksomhedspanel

*Indeks for forventninger til investeringer i Danmark og udlandet*



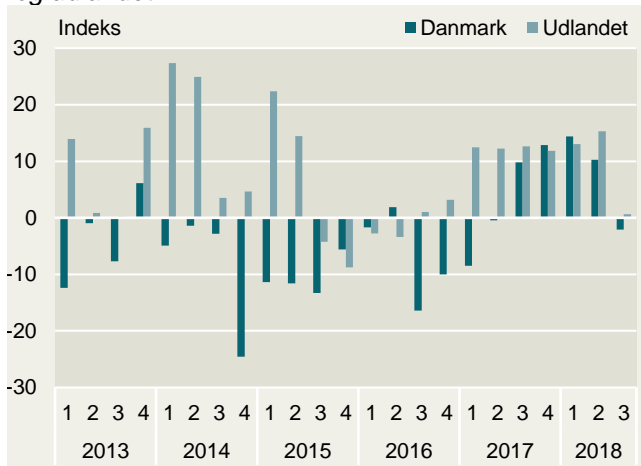
Kilde: Landbrug & Fødevarers virksomhedspanel

*Indeks for forventningerne til produktionen i Danmark og udlandet*



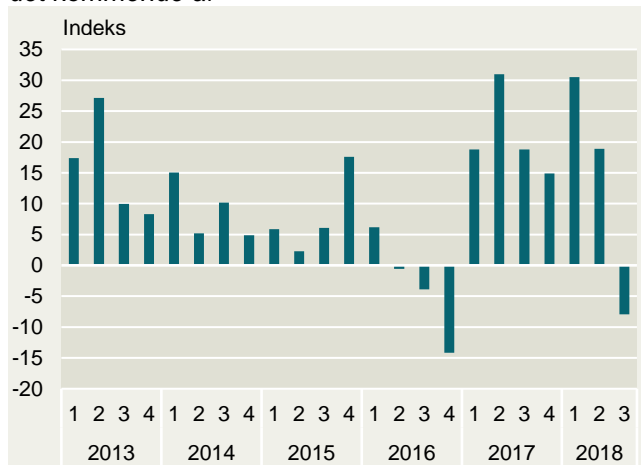
Kilde: Landbrug & Fødevarers virksomhedspanel

*Indeks for forventninger til beskæftigelsen i Danmark og udlandet*



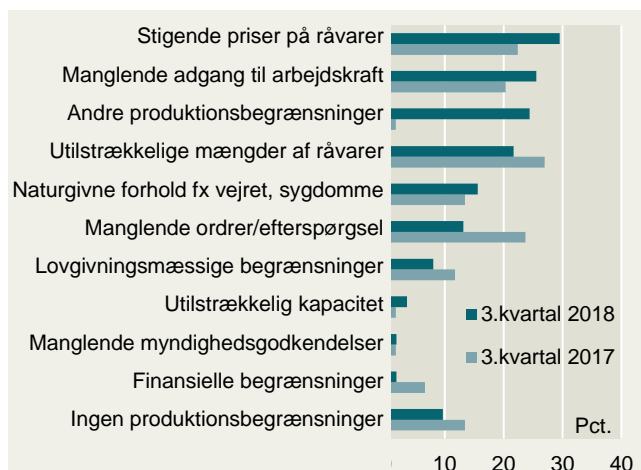
Kilde: Landbrug & Fødevarers virksomhedspanel

*Indeks for forventninger til virksomhedernes resultat det kommende år*



Kilde: Landbrug & Fødevarers virksomhedspanel

*Produktionsbegrænsninger*



Kilde: Landbrug & Fødevarers virksomhedspanel

## Metode for analysen

Landbrug & Fødevarer har i perioden fra 1. til 24. august 2018 gennemført en konjunkturmåling blandt Landbrug & Fødevarers medlemsvirksomheder.

Målingen gennemføres fire gange årligt og blev senest gennemført i 2. kvartal 2018. Medlemmerne omfatter virksomheder inden for mejeri, slagteri, frugt & grønt, fødevarer ingredienser, udstyr til fødevarerhvervet, agroindustrielt udstyr til landbrugsproduktionen samt andre virksomheder, som har tæt tilknytning til fødevarerhvervet.

Denne analyse omfatter udelukkende de fødevarerproducerende virksomheder. Målingen foretages blandt 89 fødevarer virksomheder, hvoraf 34 har svaret i dette kvartal. Landbrug & Fødevarer foretager også en lignende måling blandt de agroindustrielle virksomheder.

Analysen måler på en række relevante parametre i forhold til de aktuelle konjunkturer. Det gælder forventningerne til produktion, efterspørgsel, resultat, beskæftigelse, investeringer og produktionsbegrænsninger. Resultaterne af konjunkturspørgsmålene er blevet vægtet på baggrund af virksomhedernes omsætning.

Konjunkturbarometeret er beregnet ved at vægte de seks indeks for hhv. produktionen i DK, resultatet i DK, efterspørgslen fra DK, efterspørgslen fra udlandet, investeringer i DK og beskæftigelsen i DK. De seks indeks er vægtet med 1/6 til produktion, resultat, investeringer og beskæftigelse, 2/9 til efterspørgsel fra udlandet og 1/9 til efterspørgsel fra DK. Barometeret måler forventningerne til de kommende fire kvartaler ift. den tilsvarende periode et år tilbage. Barometeret kan svinge fra -100 til 100.



### Landbrug & Fødevarer

Axeltorv 3  
1609 København V

T +45 3339 4000  
F +45 3339 4141

E [info@lf.dk](mailto:info@lf.dk)  
W [www.lf.dk](http://www.lf.dk)

### Yderligere kontakt

Frank Øland  
Oliver Bentsen

2012 3789 [frha@lf.dk](mailto:frha@lf.dk)  
2889 7523 [olbe@lf.dk](mailto:olbe@lf.dk)