

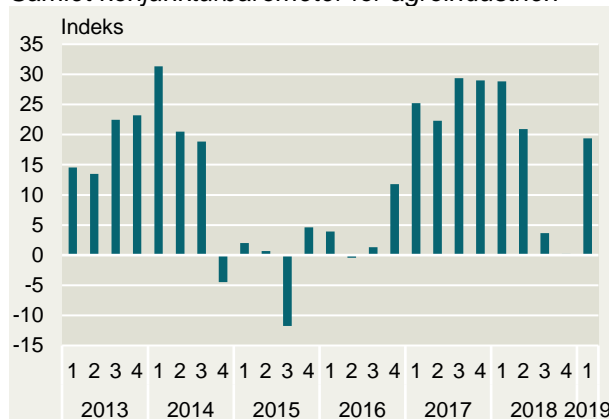
## Optimismen tilbage hos agroindustrien

- Konjunkturbarometeret for agroindustrien stiger markant, efter at have ligget lavt i to kvartaler. Dermed er barometeret tilbage på niveauet fra før tørken i 2018.
- Der er bedring i alle barometerets komponenter. Især forventningerne til efterspørgslen i Danmark er steget markant.
- Knap halvdelen af virksomhederne i agroindustrien forventer at øge antallet af ansatte det kommende år.

### Agroindustrien forventer at efterspørgslen fra det danske marked er tilbage

De seneste to målinger har budt på agroindustriens laveste forventninger i to og et halvt år. Konjunkturbarometeret stiger dog markant i 1. kvartal 2019. Dermed er barometeret tilbage på niveauet fra lige før tørken i 2018.

Samlet konjunkturbarometer for agroindustrien



Kilde: Landbrug & Fødevarers virksomhedspanel

Det er især forventningerne til efterspørgslen fra det danske marked, der er steget markant. Dette kan skyldes, at agroindustrien i mindre grad er bekymret for, at tørken i sommeren 2018 rammer efterspørgslen efter agroindustriens produkter hårdt det kommende år.

Forventningerne til barometeret øvrige komponenter er ligeledes steget siden forrige måling. Forventningerne til efterspørgslen på eksportmarkederne er ligeledes steget.

Forventning til udvikling i efterspørgslen fra det danske marked



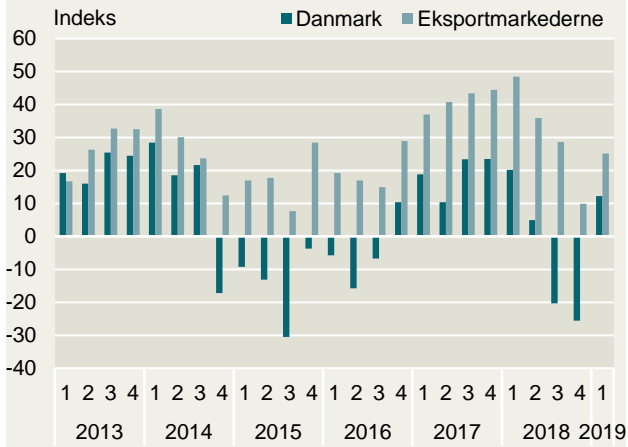
Kilde: Landbrug & Fødevarers virksomhedspanel

Derudover er der stigende forventninger til at øge antallet af ansatte i det kommende år. Knap halvdelen af virksomhederne forventer således, at øge antallet af ansatte det kommende år.

Manglende ordrer/efterspørgsel er den mest udtalte produktionsbegrænsning i agroindustrien netop nu. Virksomhederne har kapacitet til, at imødekomme en stigende efterspørgsel.

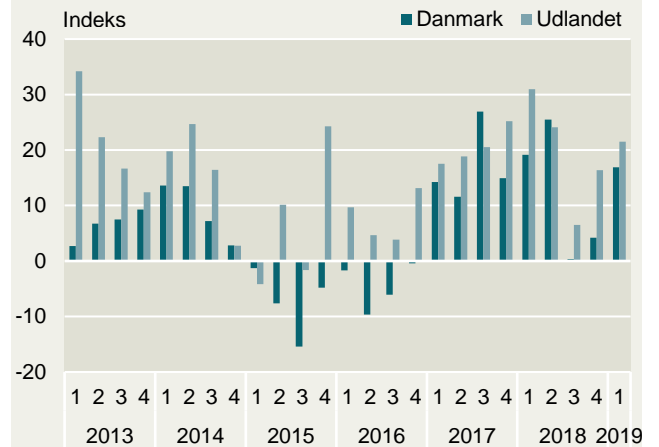
Mere end hver fjerde virksomhed melder fortsat om mangel på kvalificeret arbejdskraft, som en produktionsbegrænsning. Det er især faglærte virksomhederne har udfordringer med at få rekrutteret.

**Indeks for forventningerne til efterspørgslen i Danmark og på eksportmarkederne**



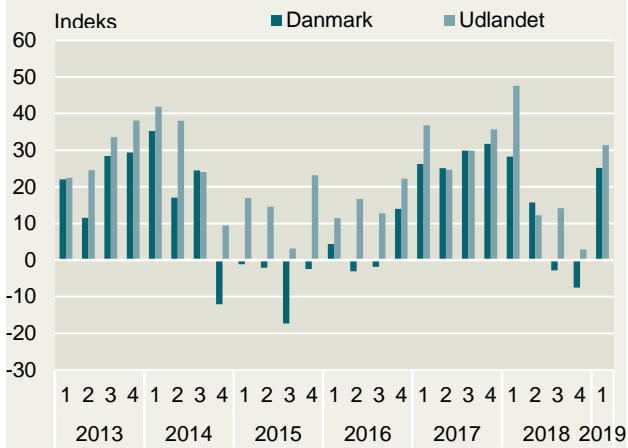
Kilde: Landbrug & Fødevarers virksomhedspanel

**Indeks for forventninger til investeringer i Danmark og udlandet**



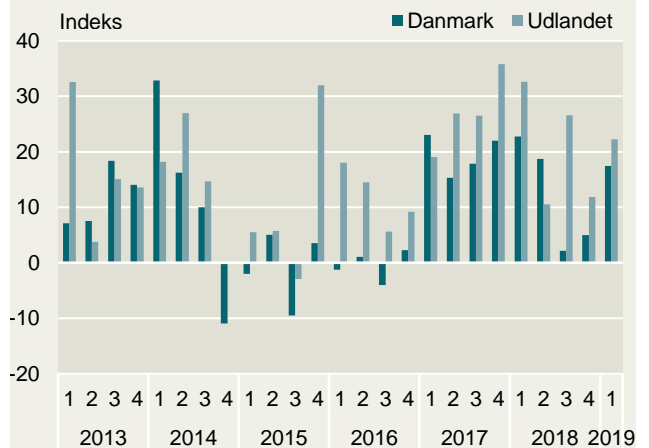
Kilde: Landbrug & Fødevarers virksomhedspanel

**Indeks for forventningerne til produktionen i Danmark og udlandet**



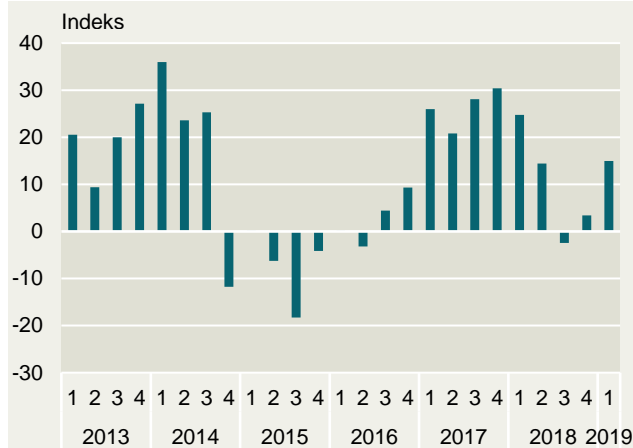
Kilde: Landbrug & Fødevarers virksomhedspanel

**Indeks for forventninger til beskæftigelsen i Danmark og udlandet**



Kilde: Landbrug & Fødevarers virksomhedspanel

**Indeks for forventninger til virksomhedernes resultat det kommende år**



Kilde: Landbrug & Fødevarers virksomhedspanel

**Produktionsbegrænsninger**



Kilde: Landbrug & Fødevarers virksomhedspanel

## Metode for analysen

Landbrug & Fødevarer har i perioden fra 5. februar til 1. marts 2019 gennemført en konjunkturmåling blandt Landbrug & Fødevarers medlemsvirksomheder.

Målingen gennemføres fire gange årligt og blev senest gennemført i 4. kvartal 2018. Medlemmerne omfatter virksomheder inden for mejeri, slagteri, frugt & grønt, fødevarer ingredienser, udstyr til fødevarerhvervet, agroindustrielt udstyr til landbrugsproduktionen samt andre virksomheder, som har tæt tilknytning til fødevarerhvervet.

Denne analyse omfatter udelukkende de agroindustrielle virksomheder. Målingen foretages blandt 85 agroindustrielle virksomheder, hvoraf 35 har svaret i dette kvartal. Landbrug & Fødevarer foretager også en lignende måling blandt fødevarer virksomhederne.

Analysen måler på en række relevante parametre i forhold til de aktuelle konjunkturer. Det gælder forventningerne til produktion, efterspørgsel, resultat, beskæftigelse, investeringer og produktionsbegrænsninger. Resultaterne af konjunkturspørgsmålene er blevet vægtet på baggrund af virksomhedernes omsætning.

Konjunkturbarometeret er beregnet ved at vægte de seks indeks for hhv. produktionen i DK, resultatet i DK, efterspørgslen fra DK, efterspørgslen fra udlandet, investeringer i DK og beskæftigelsen i DK. De seks indeks er vægtet med 1/6 til produktion, resultat, investeringer og beskæftigelse, 2/9 til efterspørgsel fra udlandet og 1/9 til efterspørgsel fra DK. Barometeret måler forventningerne til de kommende fire kvartaler ift. den tilsvarende periode et år tilbage. Barometeret kan svinge fra -100 til 100.



### Landbrug & Fødevarer

Axeltorv 3  
1609 København V

T +45 3339 4000  
F +45 3339 4141

E [info@lf.dk](mailto:info@lf.dk)  
W [www.lf.dk](http://www.lf.dk)

### Yderligere kontakt

Frank Øland  
Oliver Bentsen

2012 3789 [frha@lf.dk](mailto:frha@lf.dk)  
2889 7523 [olbe@lf.dk](mailto:olbe@lf.dk)