

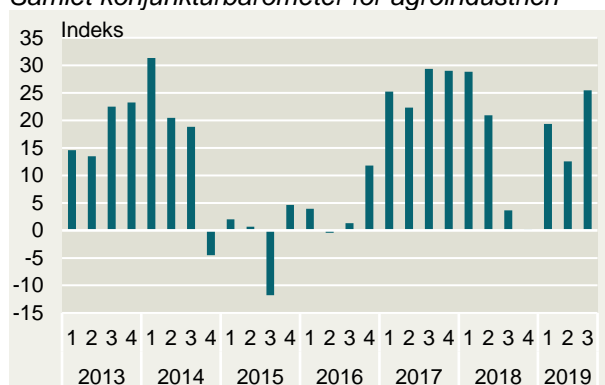
Fire ud af ti virksomheder i agroindustrien oplever mangel på arbejdskraft som en produktionsbegrænsning

- Konjunkturbarometeret for agroindustrien stiger i 3. kvartal 2019. Det er især forventningerne til indtjeningen og beskæftigelsen, der trækker barometeret op.
- Næsten halvdelen af virksomhederne i agroindustrien forventer at øge antallet af ansatte det kommende år.
- Det kan blive en udfordring. Fire ud af ti virksomheder melder nemlig om mangel på kvalificeret arbejdskraft.

Intet tegn på afmatning i agroindustrien

Konjunkturbarometeret stiger i 3. kvartal 2019 og ligger på et højt niveau, der signalerer pæn vækst. Alle barometerets komponenter stiger ift. seneste måling. Det er især forventningerne til indtjeningen og beskæftigelsen i Danmark og udlandet, der trækker barometeret op. Der er dermed intet tegn på, at afmatningen i global økonomi presser den danske agroindustri på nuværende tidspunkt.

Samlet konjunkturbarometer for agroindustrien



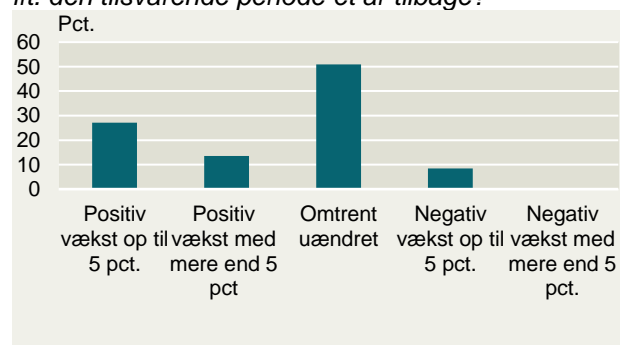
Kilde: Landbrug & Fødevarers virksomhedspanel

Forventningerne til at øge antallet af ansatte det kommende år ligger på det næsthøjeste niveau siden målingernes start i 2013. Næsten halvdelen af virksomhederne forventer at øge antallet af ansatte det kommende år. Mere end

hver fjerde virksomheder forventer sågar at øge antallet af ansatte med mere end fem pct.

Det kan dog blive en udfordring. Fire ud af ti virksomheder melder allerede om mangel på kvalificeret arbejdskraft, som en produktionsbegrænsning. Det er især faglærte, som virksomhederne har udfordringer med at få rekrutteret.

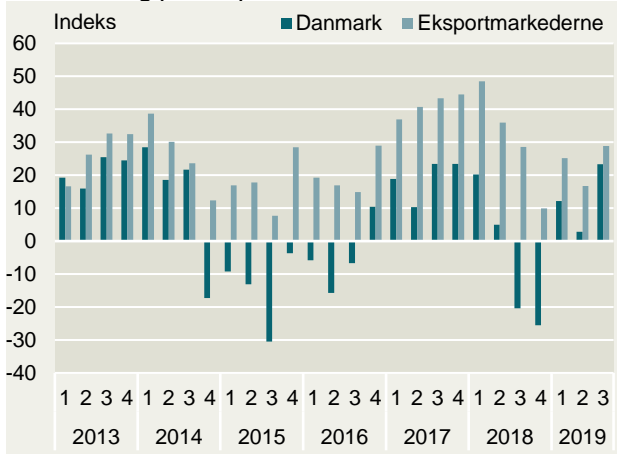
Hvad er din forventning til antal beskæftigede i virksomheden i Danmark de kommende 4 kvartaler ift. den tilsvarende periode et år tilbage?



Kilde: Landbrug & Fødevarers virksomhedspanel

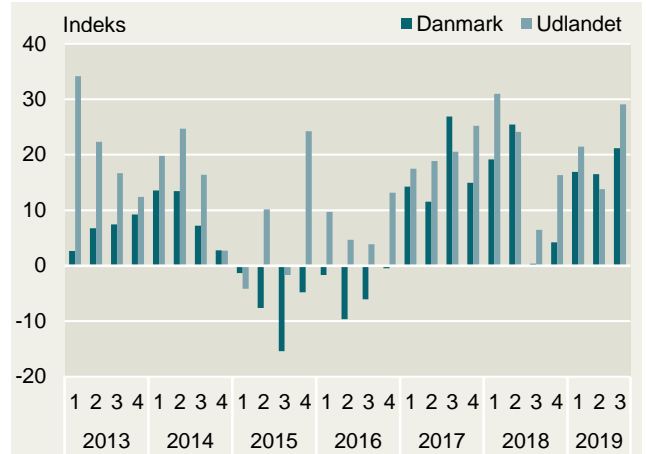
Manglende ordrer/efterspørgsel er den mest udtalte produktionsbegrænsning i agroindustrien netop nu. Virksomhederne har kapacitet til, at imødekomme en stigende efterspørgsel.

Indeks for forventningerne til efterspørgslen i Danmark og på eksportmarkederne



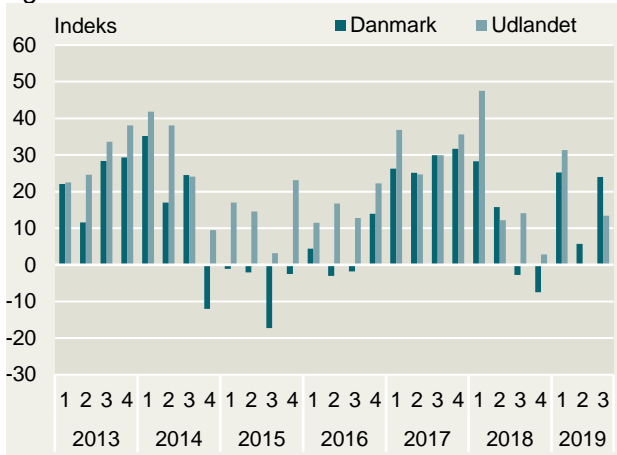
Kilde: Landbrug & Fødevarers virksomhedspanel

Indeks for forventninger til investeringer i Danmark og udlandet



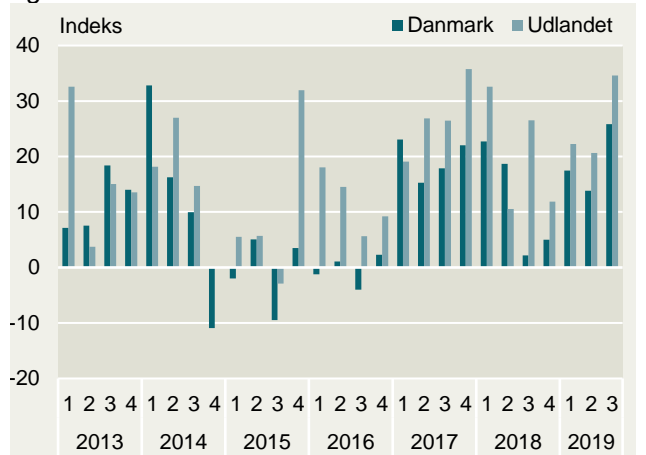
Kilde: Landbrug & Fødevarers virksomhedspanel

Indeks for forventningerne til produktionen i Danmark og udlandet



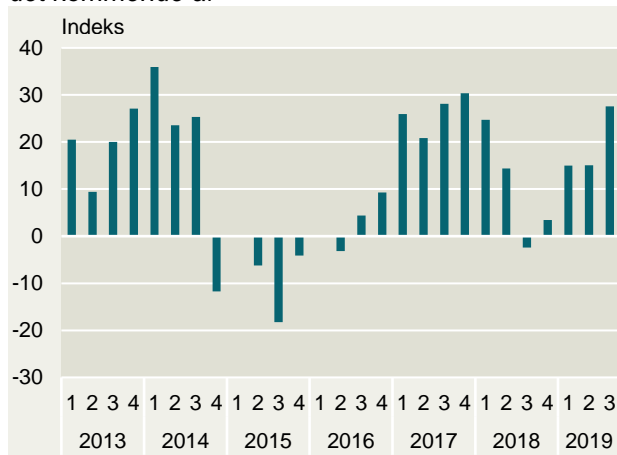
Kilde: Landbrug & Fødevarers virksomhedspanel

Indeks for forventninger til beskæftigelsen i Danmark og udlandet



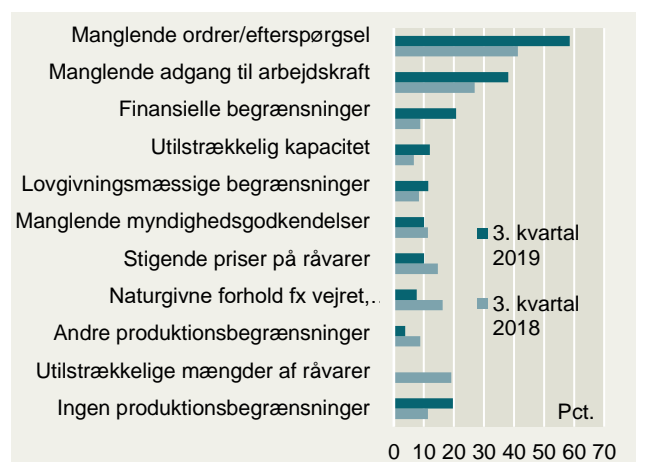
Kilde: Landbrug & Fødevarers virksomhedspanel

Indeks for forventninger til virksomhedernes resultat det kommende år



Kilde: Landbrug & Fødevarers virksomhedspanel

Produktionsbegrænsninger



Kilde: Landbrug & Fødevarers virksomhedspanel



Metode for analysen

Landbrug & Fødevarer har i perioden fra 13. august til 6. september 2019 gennemført en konjunkturmåling blandt Landbrug & Fødevarers medlemsvirksomheder.

Målingen gennemføres fire gange årligt og blev senest gennemført i 2. kvartal 2019. Medlemmerne omfatter virksomheder inden for mejeri, slagteri, frugt & grønt, fødevarer ingredienser, udstyr til fødevarerhvervet, agroindustrielt udstyr til landbrugsproduktionen samt andre virksomheder, som har tæt tilknytning til fødevarerhvervet.

Denne analyse omfatter udelukkende de agroindustrielle virksomheder. Målingen foretages blandt 85 agroindustrielle virksomheder, hvoraf 37 har svaret i dette kvartal. Landbrug & Fødevarer foretager også en lignende måling blandt fødevarer virksomhederne.

Analysen måler på en række relevante parametre i forhold til de aktuelle konjunkturer. Det gælder forventningerne til produktion, efterspørgsel, resultat, beskæftigelse, investeringer og produktionsbegrænsninger. Resultaterne af konjunkturspørgsmålene er blevet vægtet på baggrund af virksomhedernes omsætning.

Konjunkturbarometeret er beregnet ved at vægte de seks indeks for hhv. produktionen i DK, resultatet i DK, efterspørgslen fra DK, efterspørgslen fra udlandet, investeringer i DK og beskæftigelsen i DK. De seks indeks er vægtet med 1/6 til produktion, resultat, investeringer og beskæftigelse, 2/9 til efterspørgsel fra udlandet og 1/9 til efterspørgsel fra DK. Barometeret måler forventningerne til de kommende fire kvartaler ift. den tilsvarende periode et år tilbage. Barometeret kan svinge fra -100 til 100.



Landbrug & Fødevarer

Axeltorv 3
1609 København V

T +45 3339 4000
F +45 3339 4141

E info@lf.dk
W www.lf.dk

Yderligere kontakt

Frank Øland
Oliver Bentsen

2012 3789 frha@lf.dk
2889 7523 olbe@lf.dk