

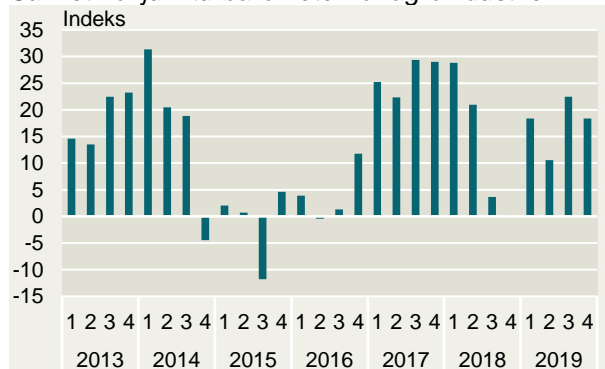
Hver femte virksomhed i agroindustrien forventer at øge indtjeningen med mere end 10 pct. i 2020

- Agroindustrien forventer pæn vækst i 2020. Det er især forventningerne til indtjeningen og investeringerne, der trækker barometeret op.
- Mere end halvdelen af virksomhederne forventer at øge indtjeningen i 2020 og hver femte forventer at indtjeningen øges med mindst 10 pct.
- Det kan bl.a. skyldes udsigt til øget investeringer af griseproducenterne. Det kunne fx være nye stalde eller andre klimaforbedrende tiltag på bedrifterne.

Intet tegn på afmatning i agroindustrien

Agroindustrien forventer pæn vækst i 2020. Det viser det seneste konjunkturbarometer. Det er især forventningerne til indtjeningen og investeringer, der trækker barometeret op. Der er dermed intet tegn på, at afmatningen i global handel presser den danske agroindustri på nuværende tidspunkt.

Samlet konjunkturbarometer for agroindustrien

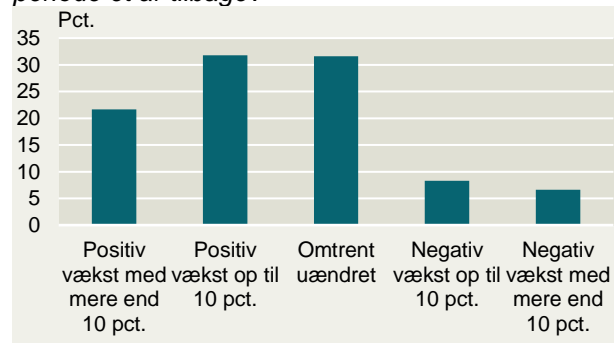


Kilde: Landbrug & Fødevarers virksomhedspanel

Forventningerne til at øge indtjeningen det kommende år ligger på et højt niveau. Mere end halvdelen af virksomhederne forventer at øge indtjeningen i 2020, og hver femte forventer, at indtjeningen øges med mindst 10 pct. Det kan bl.a. hænge sammen med den høje notering på gris. Griseproducenterne forventes, at øge

konkurrenceforbedrende investeringer, hvilket agroindustrien er hovedleverandør af. Det kunne fx være nye stalde eller andre klimaforbedrende tiltag på bedrifterne.

Hvad er din forventning til virksomhedens indtjening i de kommende 4 kvartaler ift. den tilsvarende periode et år tilbage?

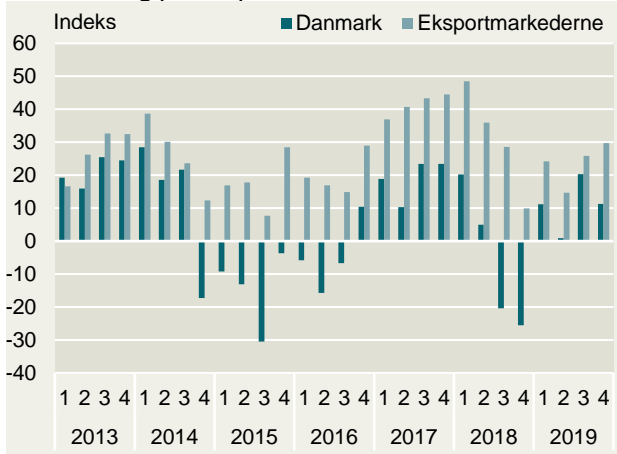


Kilde: Landbrug & Fødevarers virksomhedspanel

Agroindustrien forventer ligeledes selv at øge investeringerne. Det kan bl.a. være i robotter o. lign, der kan være med til at øge produktiviteten i produktionsvirksomhederne.

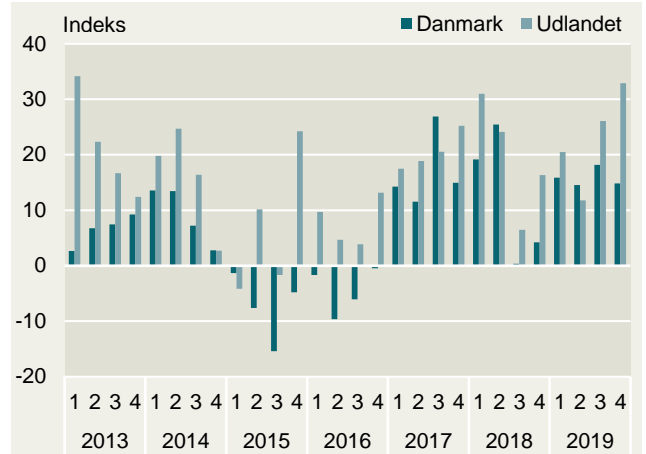
Manglende ordrer/efterspørgsel er den mest udtalte produktionsbegrænsning i agroindustrien netop nu. Virksomhederne har kapacitet til, at imødekomme en stigende efterspørgsel.

Indeks for forventningerne til efterspørgslen i Danmark og på eksportmarkederne



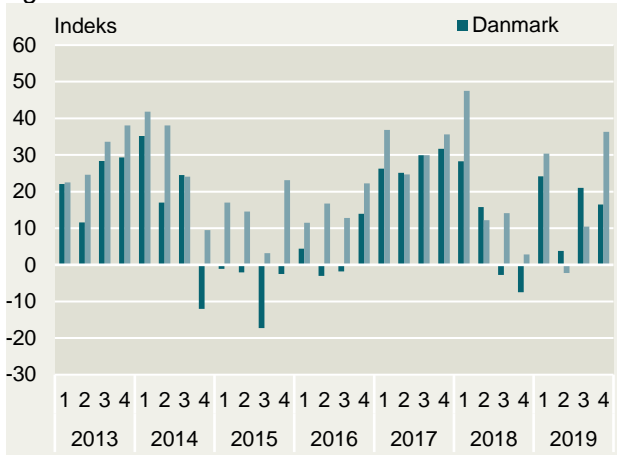
Kilde: Landbrug & Fødevarers virksomhedspanel

Indeks for forventninger til investeringer i Danmark og udlandet



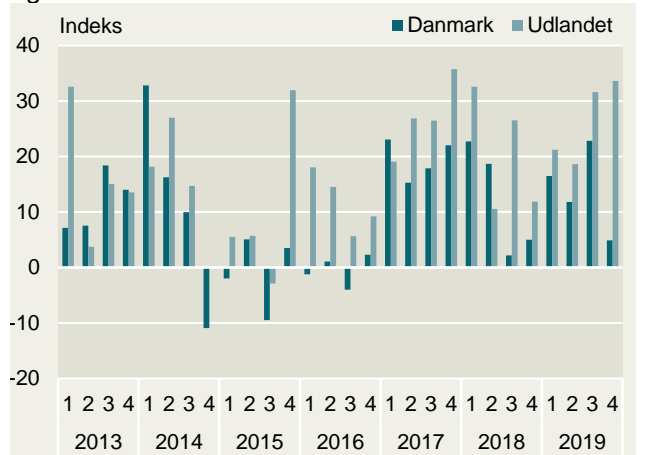
Kilde: Landbrug & Fødevarers virksomhedspanel

Indeks for forventningerne til produktionen i Danmark og udlandet



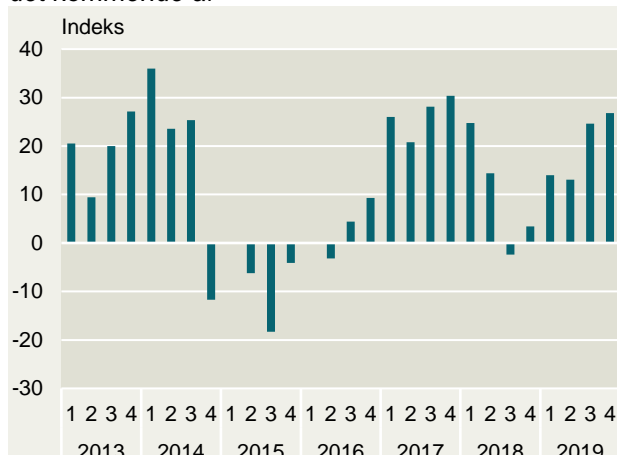
Kilde: Landbrug & Fødevarers virksomhedspanel

Indeks for forventninger til beskæftigelsen i Danmark og udlandet



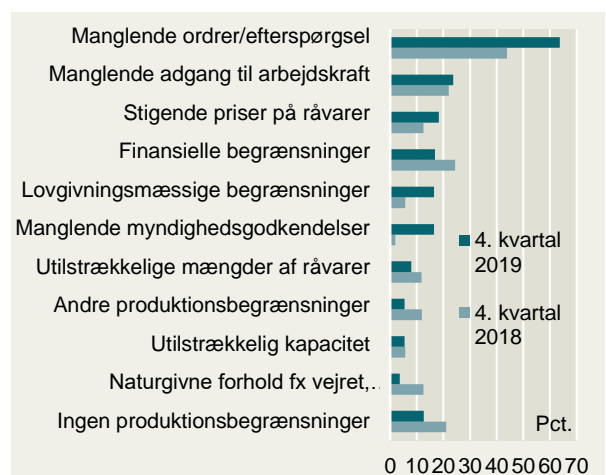
Kilde: Landbrug & Fødevarers virksomhedspanel

Indeks for forventninger til virksomhedernes resultat det kommende år



Kilde: Landbrug & Fødevarers virksomhedspanel

Produktionsbegrænsninger



Kilde: Landbrug & Fødevarers virksomhedspanel



Metode for analysen

Landbrug & Fødevarer har i perioden fra 9. august til 29. november 2019 gennemført en konjunkturmåling blandt Landbrug & Fødevarers medlemsvirksomheder.

Målingen gennemføres fire gange årligt og blev senest gennemført i 3. kvartal 2019. Medlemmerne omfatter virksomheder inden for mejeri, slagteri, frugt & grønt, fødevarer ingredienser, udstyr til fødevarerhvervet, agroindustrielt udstyr til landbrugsproduktionen samt andre virksomheder, som har tæt tilknytning til fødevarerhvervet.

Denne analyse omfatter udelukkende de agroindustrielle virksomheder. Målingen foretages blandt 85 agroindustrielle virksomheder, hvoraf 37 har svaret i dette kvartal. Landbrug & Fødevarer foretager også en lignende måling blandt fødevarer virksomhederne.

Analysen måler på en række relevante parametre i forhold til de aktuelle konjunkturer. Det gælder forventningerne til produktion, efterspørgsel, resultat, beskæftigelse, investeringer og produktionsbegrænsninger. Resultaterne af konjunkturspørgsmålene er blevet vægtet på baggrund af virksomhedernes omsætning.

Konjunkturbarometeret er beregnet ved at vægte de seks indeks for hhv. produktionen i DK, resultatet i DK, efterspørgslen fra DK, efterspørgslen fra udlandet, investeringer i DK og beskæftigelsen i DK. De seks indeks er vægtet med 1/6 til produktion, resultat, investeringer og beskæftigelse, 2/9 til efterspørgsel fra udlandet og 1/9 til efterspørgsel fra DK. Barometeret måler forventningerne til de kommende fire kvartaler ift. den tilsvarende periode et år tilbage. Barometeret kan svinge fra -100 til 100.



Landbrug & Fødevarer

Axeltorv 3
1609 København V

T +45 3339 4000
F +45 3339 4141

E info@lf.dk
W www.lf.dk

Yderligere kontakt

Frank Øland
Oliver Bentsen

2012 3789 frha@lf.dk
2889 7523 olbe@lf.dk