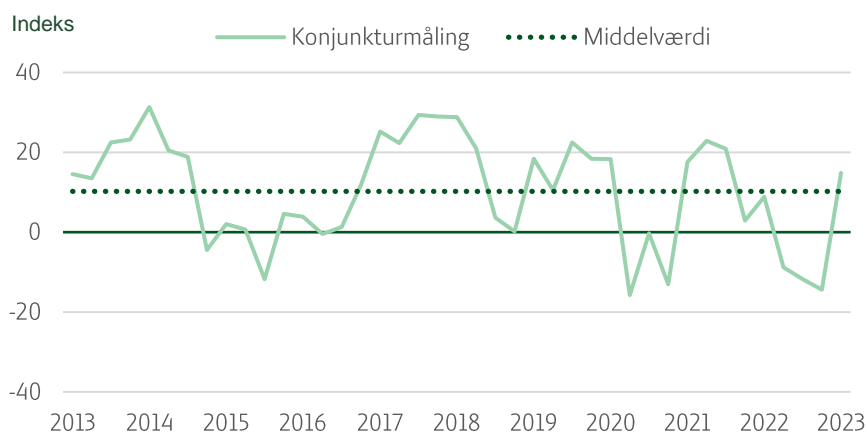


Spring i optimismen blandt agroindustrielle virksomheder om end fra et lavt niveau

Landbrug & Fødevarers konjunkturmåling, blandt de agroindustrielle virksomheder, viser, at det samlede konjunkturbarometer igen ligger over nul. Dette er efter et par kvartaler med negative forventninger siden begyndelsen på krigen i Ukraine i første kvartal af 2022. Den seneste konjunkturmåling viser endda, at barometeret ligger over gennemsnittet for de sidste 10 år. Den umiddelbare optimisme blandt de agroindustrielle virksomheder afspejler situationen i verdensøkonomien, hvor det på nuværende tidspunkt går bedre end man havde forventet. Der er dog endnu stor usikkerhed omkring udviklingen i den globale økonomi.

Den seneste konjunkturmåling fra første kvartal af 2023 viser, at konjunkturbarometeret for agroindustrien ligger på indeks 15. En overvægt af de agroindustrielle virksomheder ser altså ind i det kommende år med optimistiske forventninger. Et markant skift fra konjunkturmålingen i forrige kvartal, hvor det samlede barometer lå på indeks -14, jf. Figur 1.1. For alle seks parametre, der udgør det samlede barometer, ses positive indeks.

Figur 1.1
Konjunkturbarometer for agroindustrien



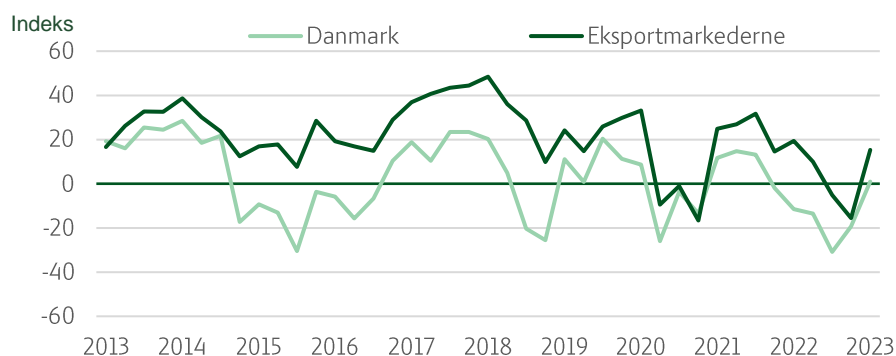
Kilde: Landbrug & Fødevarers virksomhedspanel.

Den umiddelbare optimisme blandt de agroindustrielle virksomheder afspejler situationen i verdensøkonomien, hvor det på nuværende tidspunkt går bedre end man havde forventet. Der er dog endnu stor usikkerhed omkring udviklingen i den globale økonomi.

Vækst i efterspørgslen forventes at komme fra udlandet

Virksomhedernes forventninger til efterspørgslen fra udlandet er mere positiv end forventningerne til efterspørgslen fra det danske marked. Indekset for efterspørgslen fra Danmark ligger på 2 og angiver en omtrent uændret forventning i forhold til samme tidspunkt sidste år. Begge indeks kommer dog fra lave niveauer ved konjunkturmålingen fra sidste kvartal.

Figur 1.2
Forventninger til efterspørgsel i Danmark og udlandet

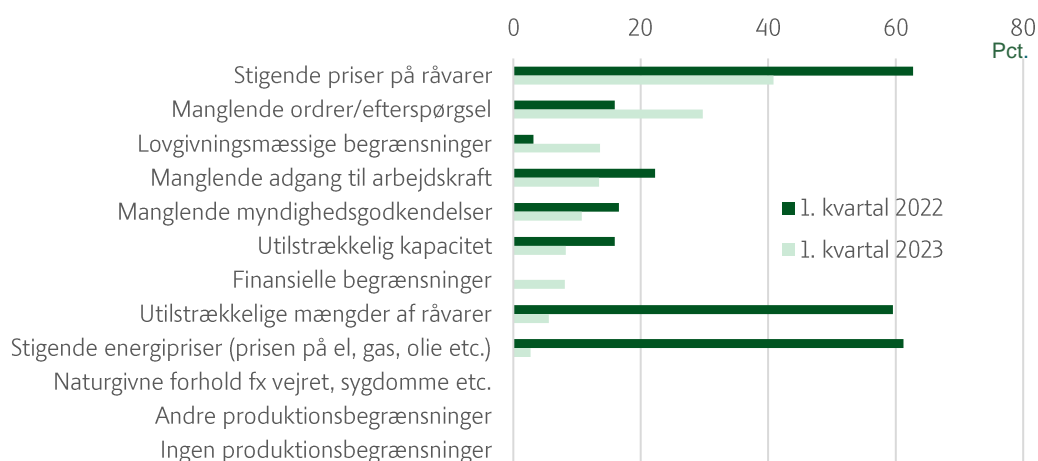


Kilde: Landbrug & Fødevarers virksomhedspanel.

Agrovirksomhedernes produktionsbegrænsninger

Ved målingen i første kvartal af 2022 var stigende råvarepriser, utilstrækkelige mængder af råvarer og stigende energipriser øverst på listen over produktionsbegrænsninger for mange af de agroindustrielle virksomheder. Den seneste måling viser, at disse begrænsninger fylder betydeligt mindre. I stedet svarer større andele af virksomhederne, at manglende ordrer og lovgivningsmæssige begrænsninger hæmmer produktionen på nuværende tidspunkt. Dette skift i produktionsbegrænsninger afspejler det skift, der ses i kølvandet på krigen i Ukraine, hvor der er tegn på en normalisering af det ekstraordinære makroøkonomiske klima, der har præget den globale økonomi det seneste år.

Figur 1.3
Produktionsbegrænsninger



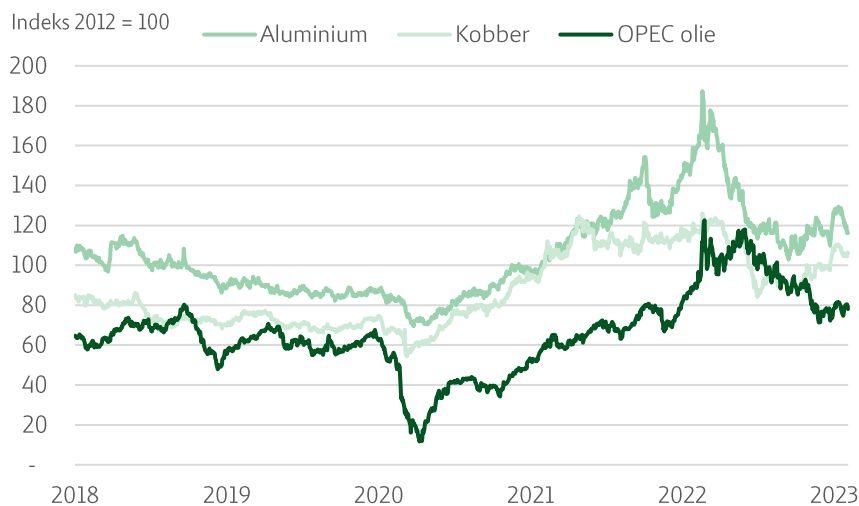
Anm.: Der spørges til, hvilke produktionsbegrænsninger virksomheden oplever som de største lige nu med mulighed for at vælge flere svar. Figuren angiver således hvor stor en andel af virksomhedene, som har besvaret undersøgelsen, der har valgt de respektive svarmuligheder.

Kilde: Landbrug & Fødevarers virksomhedspanel.

40 pct. af agrovirksomhederne svarer i den seneste måling, at stigende priser på råvarer er en produktionsbegrænsning. Her er tale om prisen på agroindustrielle råvareinput. Prisen på aluminium, kobber og olie er på vej nedad igen efter de høje niveauer

vi oplevede sidste år, jf. Figur 1.4, men prisindekserne ligger endnu over gennemsnittet og virksomhederne kan opleve et efterslæb fra de ekstraordinært høje omkostninger, der fortsat kan presse økonomien.

Figur 1.4
Udvikling i råvarepriser i Europa, januar 2018 til februar 2023

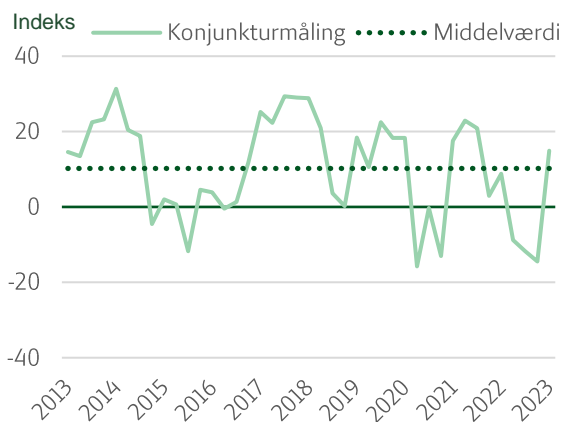


Anm. For aluminium ligger indekset i februar 2023 på 118, mens gennemsnittet for perioden ligger på indeks 106. For kobber ligger indekset i februar 2023 på 106, mens gennemsnittet er på indeks 88, og for olie ligger indekset på 78 mens gennemsnittet er på indeks 66.

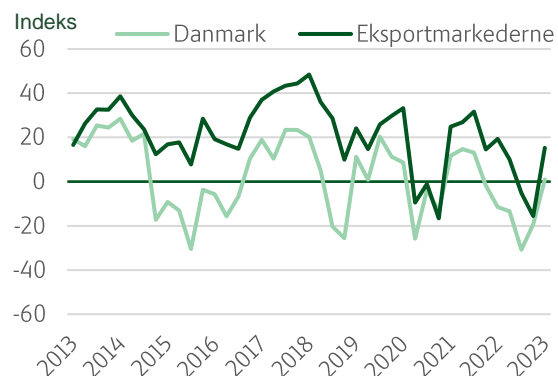
Kilde: Landbrug & Fødevarer pba. Barchart og OPEC.

Flere af de adspurgte virksomheder angiver desuden, at udsigten til en CO₂e-afgift på landbrugets biologiske processer udgør en potentiel udfordring. De agroindustrielle virksomheder vil indirekte blive påvirket af en CO₂e-afgift, hvis konsekvenserne for landbrugsvirksomhederne bliver, at man må lukke eller reducere produktionen betydeligt på kort sigt. Dette vil have betydning for efterspørgslen efter agroindustriens varer og services.

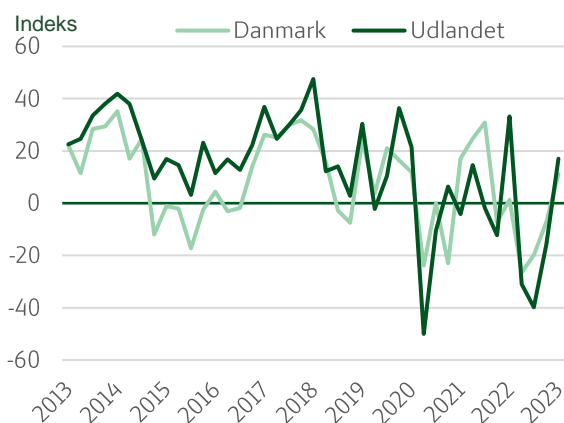
Figur 2.1
Konjunkturbarometer for agroindustrielle virksomheder



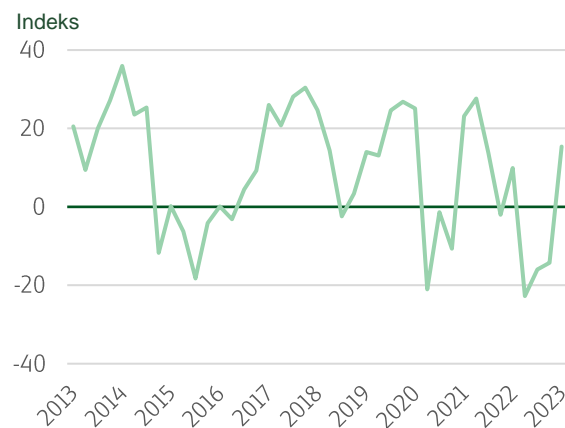
Figur 2.2
Forventningerne til efterspørgsel i Danmark og udlandet



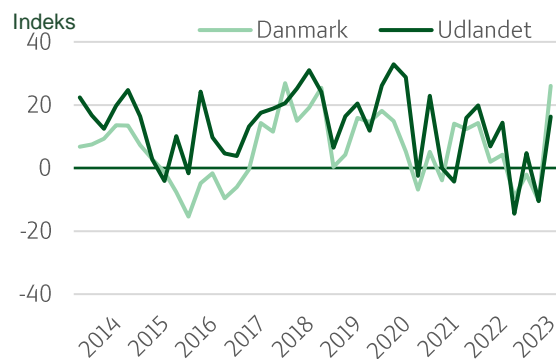
Figur 2.3
Forventninger til produktion i Danmark og udlandet



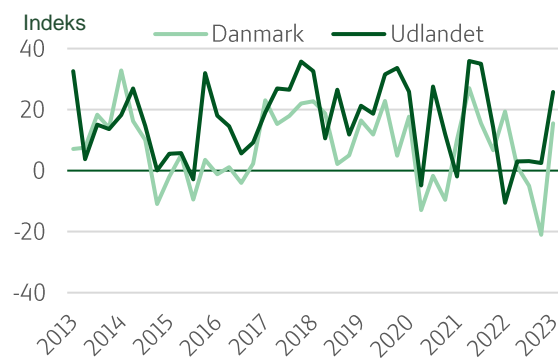
Figur 2.4
Forventninger til indtjening i Danmark



Figur 2.5
Forventninger til investeringer i Danmark og i udlandet



Figur 2.6
Forventninger til beskæftigelsen i Danmark og udlandet



Konjunkturbarometerets metode

Landbrug & Fødevarer gennemfører fire gange årligt en konjunkturmåling blandt Landbrug & Fødevarers medlemsvirksomheder. Der foretages to separate målinger, én blandt de fødevarerproducerende virksomheder og én blandt de agroindustrielle virksomheder.

Nærværende måling er foretaget blandt de agroindustrielle virksomheder og dækker perioden fra 7. februar til 21. februar. De agroindustrielle medlemsvirksomheder omfatter virksomheder inden for fødevaringredienser, udstyr til fødevarerhvervet, agroindustrielt udstyr til landbrugsproduktionen samt andre virksomheder, som har tæt tilknytning til fødevarerhvervet. Målingen foretages via spørgeskema blandt 82 agroindustrielle virksomheder, hvoraf 24 har svaret i denne måling.

Landbrug & Fødevarers konjunkturbarometer måler virksomhedernes forventninger til de kommende fire kvartaler ift. den samme periode året før. Barometret kan svinge fra -100 til 100, hvor 0 angiver en uændret forventning ift. året før. Analysen måler på en række relevante parametre i forhold til de aktuelle konjunkturer. Parametrene, der betragtes, er virksomhedernes forventninger til produktion, efterspørgsel, indtjening, beskæftigelse og investeringer. Derudover spørges der til, hvilke produktionsbegrænsninger virksomhederne oplever som de største på tidspunktet for besvarelsen.

Konjunkturbarometeret er beregnet ved at vægte seks indeks for forventningerne til hhv. produktionen, resultatet, beskæftigelsen og investeringer i Danmark, samt den indenlandske efterspørgsel og efterspørgslen fra udlandet. De seks indeks er vægtet med 1/6 til hhv. produktion, resultat, beskæftigelse og investeringer, 1/9 til efterspørgsel fra Danmark og 2/9 til efterspørgslen fra udlandet.

Resultaterne af konjunkturmålingen er desuden blevet vægtet på baggrund af virksomhedernes omsætning.

Redaktionen er afsluttet d. 13. marts 2023.