

10. september 2018

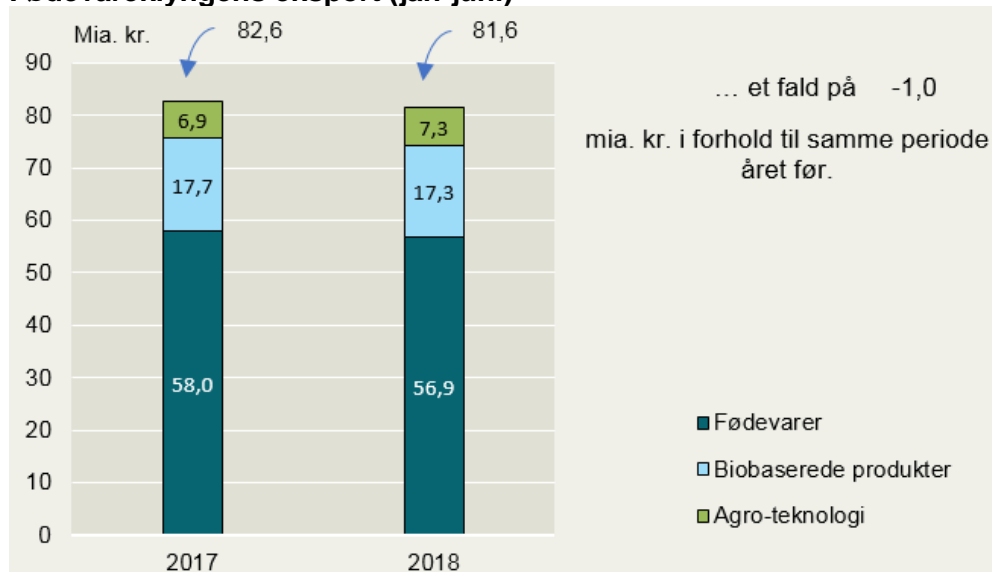
Axelborg, Axeltorv 3
1609 København V

T +45 3339 4000 E info@lf.dk
F +45 3339 4141 W www.lf.dk

Mindre fald i fødevareklyngens eksport i 1. halvår 2018

- Fødevareklyngens samlede eksport landede på 81,6 mia. kr. i 1. halvår af 2018. I forhold til samme periode sidste år, der var et historisk rekordår, er der tale om et fald på 1,0 mia. kr.
- Eksporten af grisekød er faldet med 1,5 mia. kr. (-9,3 pct.), fra 16,2 mia. kr. til 14,7 mia. kr. det skyldes lavere priser på de største markeder.
- Eksporten af minkskind er faldet 0,5 mia. kr. (-12,6 pct.). Antallet af eksporterede skind har været tilnærmelsesvis konstant med 15,3 mio. stk., hvilket betyder at den faldende eksport skyldes lavere priser.
- Den agro-teknologiske eksport er steget fra 6,9 mia. kr. til 7,3 mia. kr. (en stigning på 6,7 pct.) i 1. halvår 2018.

Fødevareklyngens eksport (jan-juni)



Kilde: L&F pba data fra Danmarks Statistik

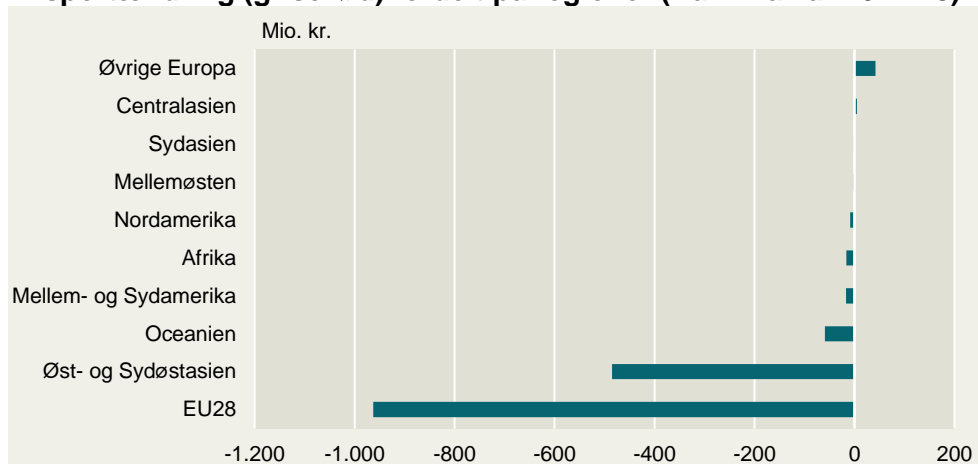
Grisekød = primært
priseffekt

Faldende priser på grisekød

Prisen på grisekød bidrog til, at fødevareklyngens eksport i 2017 var rekordhøj. Eksporten af grisekød har udviklet sig svagere i 1. halvår 2018 med et fald på 1,5 mia. kr., (-9,3 pct.). Prisfaldet har ramt både grisekød og eksporten af levende grise. I perioden er antallet af eksporterede levende grise steget med lidt over 0,3 mio. stk., fra 7,5 mio. stk. til godt 7,8 stk.

Mængderne af grisekød er steget med 4 pct., mens prisen er faldet med 9 pct. i perioden. Det er hovedsageligt til EU-lande (fx Tyskland) og Øst- og Sydøstasien (især Kina), at afsætningen er faldet.

Eksportændring (grisekød) fordelt på regioner (fra 1. halvår 2017-18)



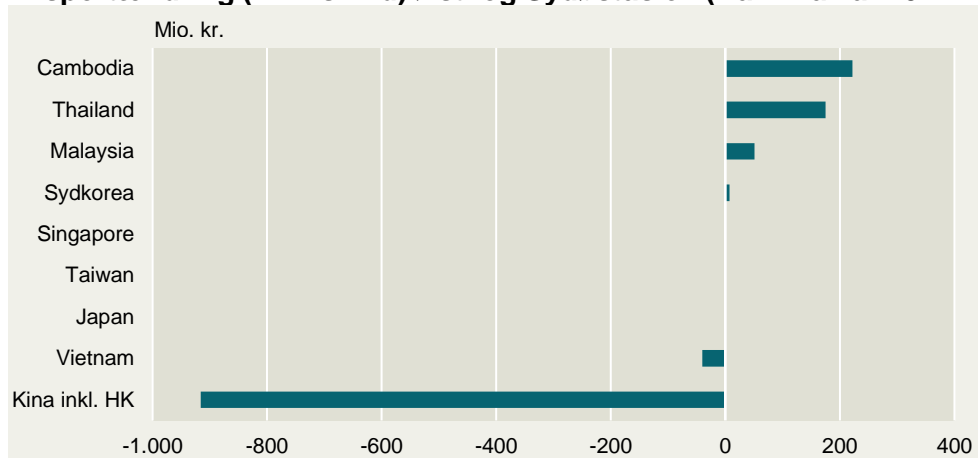
Anm.: Inkl. levende
Kilde: L&F pba data fra Danmarks Statistik

Minkskind = priseffekt

Faldende priser på minkskind

Øst- og Sydøstasien aftager knap 90 pct. af minkeeksporten fra Danmark, mens EU med yderligere knap 10 pct. stort set aftager resten. Eksporten af minkskind har udviklet sig i negativ retning i 1. halvår af 2018, med et fald på 0,5 mia. kr. (-12,6 pct.). Antallet af skind har i perioden været tilnærmelsesvis konstant, med et fald i antal på 0,1 mio. skind. Afsætningen til Kina inkl. Hong Kong er faldet 0,9 mia. kr., mens relativt nye afsætningslande indenfor minkskind, så som Cambodia, Thailand og Malaysia er gået lidt frem i perioden.

Eksportændring (minkskind) Øst- og Sydøstasien (fra 1. halvår 2017-18)



Kilde: L&F pba data fra Danmarks Statistik

Eksporsten af agro-teknologi buldrer frem

Den gode udvikling fra 2017 med rekordhøj eksport af agro-teknologiske produkter fortsætter. Det er især eksporten af maskiner, der er steget, dels til næringsmiddelindustrien (en stigning på 11,2 pct. svarende til 275 mio. kr.) og dels til jordbruget mv. (en stigning på 9,3 pct. svarende til 244 mio. kr.) i forhold til samme periode året før.

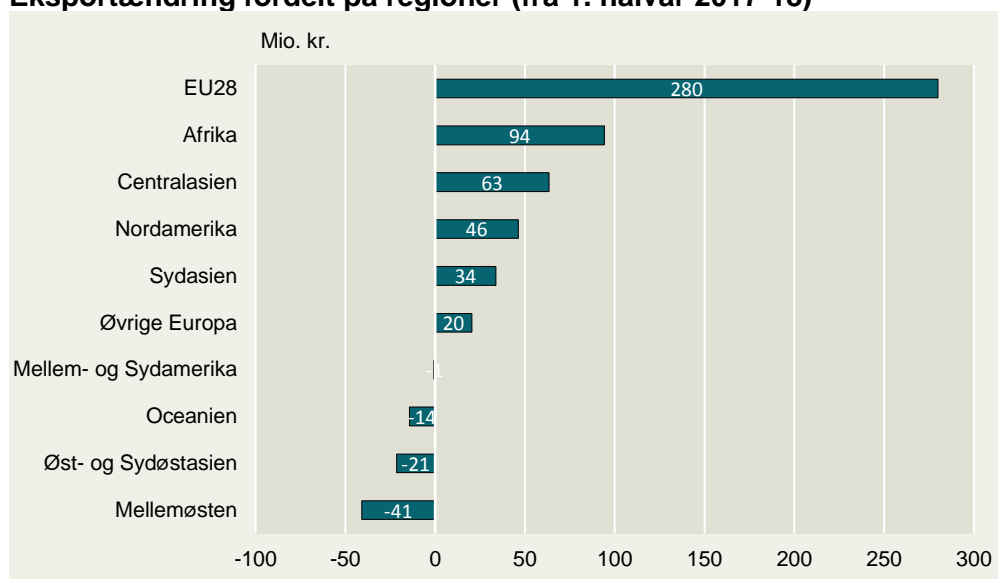
Ekspor af agro-teknologi i 1. halvår

	2017	2018	udvikling	
	mio. kr.			pct.
Maskiner - næringsmiddelindustrien	2.453	2.727	275	11,2
Maskiner - jordbrug mv	2.641	2.886	244	9,3
Plantebeskyttelse	1.338	1.355	17	1,3
Gødning	204	186	-18	-8,6
Emballage - fødevarer	245	187	-58	-23,7
Samlet agro-teknologisk eksport	6.881	7.342	461	6,7

Kilde: L&F pba data fra Danmarks Statistik

EU er med 4.246 mio. kr., svarende til 58 pct. af værdien, langt det største marked for den agro-teknologiske eksport. De øvrige lande i Europa udgør yderligere 11 pct. af eksportværdien. Fremgangen i første halvår 2018 er især drevet af øget afsætning til EU-landene med Sverige, Tyskland og Frankrig som de største markeder.

Eksporændring fordelt på regioner (fra 1. halvår 2017-18)



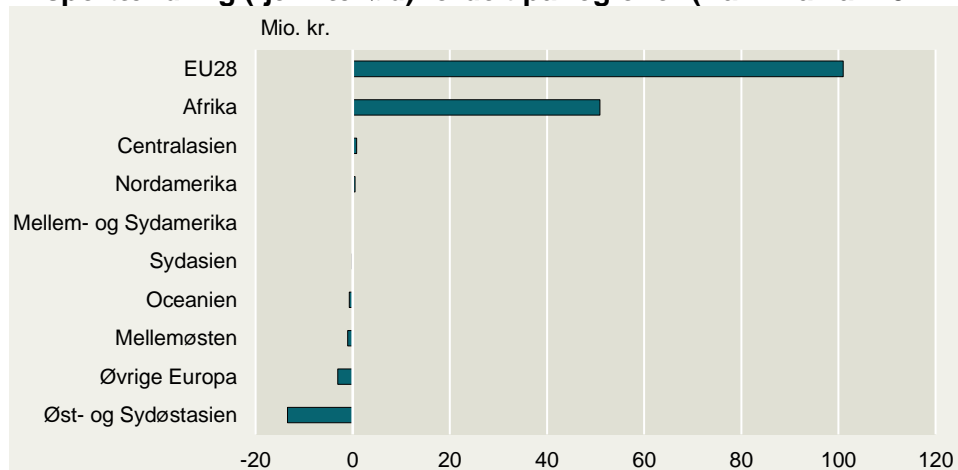
Kilde: L&F pba data fra Danmarks Statistik

Fjerkrækød = pris og mængdeeffekt.

Øget eksport af okse- og fjerkrækød

Eksporten af fjerkrækød har ligeledes udviklet sig positivt i 1. halvår 2018, med en stigning på 135 mio. kr., (9,6 pct.) i forhold til samme periode året før. Mængderne er steget med 6 pct., mens prisen samtidigt er steget med 4 pct. i perioden. Det er hovedsageligt til EU-lande (især Holland) og Afrika (især Sydafrika) at afsætningen er øget i perioden. EU-Kommissionen har tidligere udtalt at forbruget af fjerkrækød forventes at stige med 4 pct. fra 14,0 mio. tons i 2017 til 14,6 mio. tons. i 2030.

Eksportændring (fjerkrækød) fordelt på regioner (fra 1. halvår 2017-18)

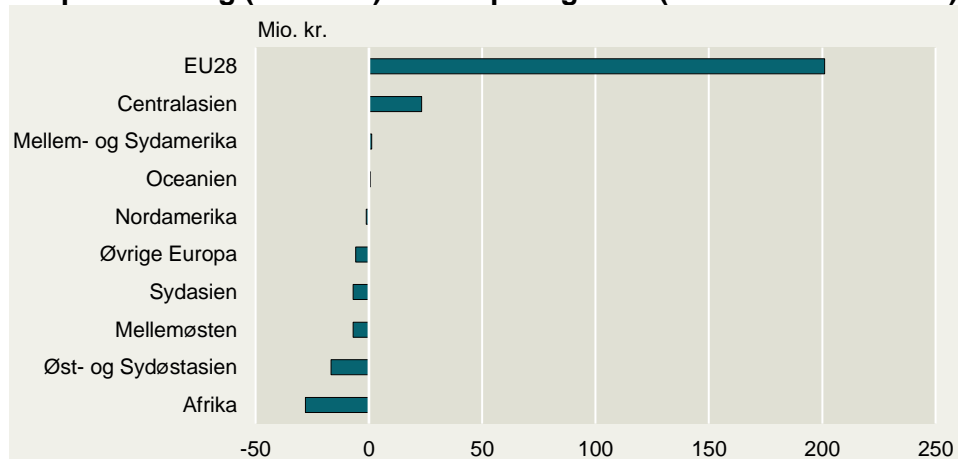


Kilde: L&F pba data fra Danmarks Statistik

Oksekød = mængdeeffekt

Eksporten af oksekød har udviklet sig positivt i 1. halvår 2018, med en stigning på 161 mio. kr., (10,6 pct.) Mængderne er steget med 14 pct., mens prisen er faldet med 3 pct. i perioden. Det er hovedsageligt til EU-lande, at afsætningen er øget, herunder Tyskland.

Eksportændring (oksekød) fordelt på regioner (fra 1. halvår 2017-18)



Kilde: L&F pba data fra Danmarks Statistik



Landbrug & Fødevarer

Axeltorv 3
1609 København V

T +45 3339 4000
F +45 3339 4141

E info@lf.dk
W www.lf.dk

Yderligere kontakt

Frank Øland
Finn Christensen

20 123 789 frha@lf.dk
fch@lf.dk