

6. april 2018

Axelborg, Axeltorv 3
1609 København V

T +45 3339 4000 E info@lf.dk
F +45 3339 4141 W www.lf.dk

Eksport af æg inde i en positiv udvikling

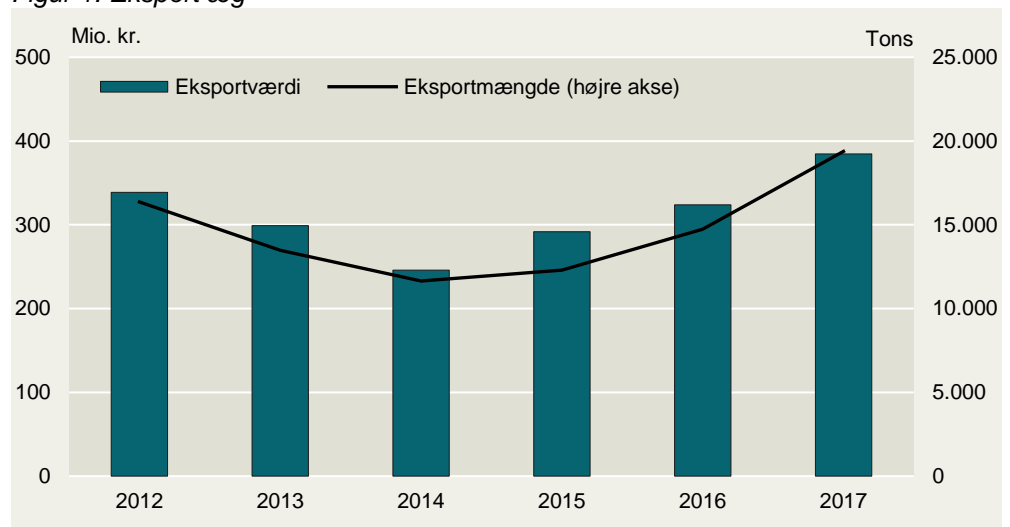
- Eksporten af æg er vokset til 385 mio. kr. (en stigning på 19 pct.) i 2017 ift. 2016. Dermed er eksporten vokset for tredje år i træk
- Eksportvæksten er især drevet af en øget eksport af skalæg, der er vokset fra 48 mio. kr. i 2016 til 76 mio. kr. i 2017
- Sverige og Tyskland er de to vigtigste markeder. De to lande trak ligeledes størstedelen af eksportvæksten i 2017
- Eksporten af æg forventes at vokse med 15 pct. frem mod 2030, især drevet af eksporten ud af EU, der ventes at vokse med 38 pct.

Stor eksport af æg i 2017

Eksporten af æg er vokset med 19 pct. i 2017 ift. 2016

Den samlede danske eksport af æg inkl. forarbejdede æg, men ekskl. rugeæg (herefter eksport af æg) var på 385 mio. kr. i 2017. Dermed er eksporten vokset med 61 mio. kr. ift. i 2016 (en stigning på 19 pct.). Eksporten af æg er således vokset for tredje år i træk og ligger nu på et højt niveau, se figur 1. Eksportværdien er vokset som følge af en stigning i den eksporterede mængde på 32 pct. (en stigning på 4.600 tons).

Figur 1: Eksport æg



Kilde: Landbrug & Fødevarer pba. Danmarks Statistik, KN8M.

Den positive udvikling i den samlede eksport af æg er især drevet af en øget eksport af skalæg, der er vokset fra 48 mio. kr. til 76 mio. kr. (en stigning på

57 pct.). Dermed udgør skalæg nu en femtedel af den samlede eksportværdi af æg i 2017. Eksporten af ægprodukter, undt. tørrede, samt eksporten af øvrige ægprodukter er ligeledes vokset i 2017, se figur 2.

Omvendt var der et mindre fald i eksporten af konsumæg i 2017. Denne undergruppe udgør dog kun 5 pct. af den samlede eksportværdi.

Figur 2: Eksport af æg fordelt på undergrupper



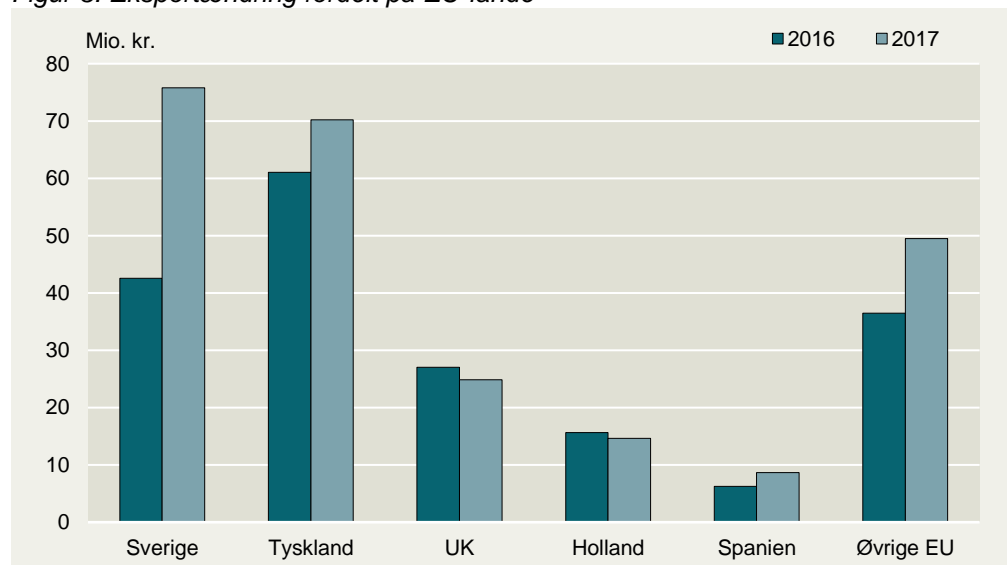
Kilde: Landbrug & Fødevarer pba. Danmarks Statistik, KN8M.

EU-lande trækker væksten

Mere end to tredjedele af den danske eksport af æg gik til EU-lande

EU-lande aftog mere end to tredjedele (13.953 tons) af den danske eksport af æg i 2017. Eksportværdien af æg til EU steg fra 189 mio. kr. til 244. mio. kr. (en stigning på 29 pct.) i 2017 ift. 2016. Dermed trak regionen 90 pct. af den samlede eksportvækst i 2017. Mængdemæssigt var stigningen på 4.700 tons (en stigning på 52 pct.). De fem største markeder aftog 78 pct. af den samlede eksport til EU-lande. Sverige og Tyskland er de to vigtigste markeder og udgjorde hhv. 42 pct. og 23 pct. af markedet i 2017. De to lande trak ligeledes størstedelen af eksportvæksten – både i værdi og mængder – af æg i 2017. Dette skyldes især øget import af danske skalæg, se figur 3.

Figur 3: Eksportændring fordelt på EU-lande



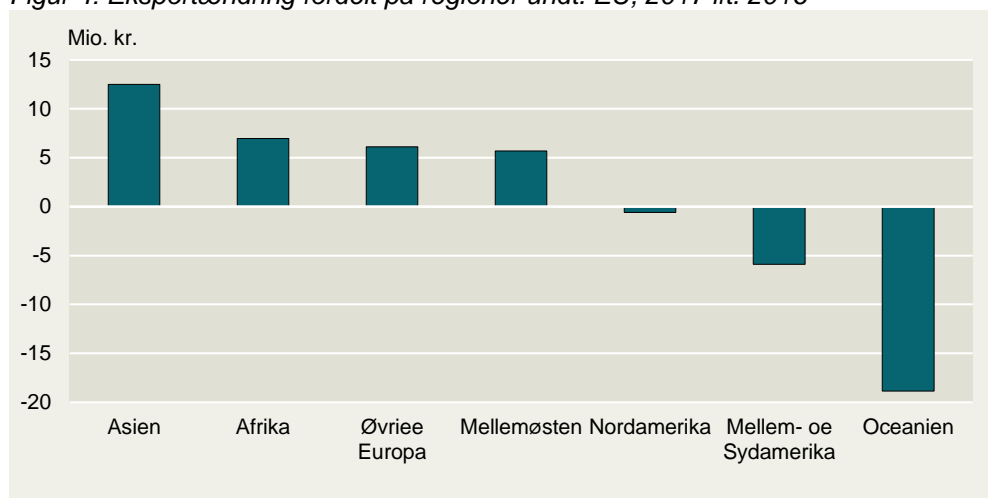
Kilde: Landbrug & Fødevarer pba. Danmarks Statistik, KN8M.

7 pct. af eksporten af æg gik til Asien i 2017

Udenfor EU er Asien det største marked. Regionen aftog 7 pct. af eksporten af æg i 2017. Eksportværdien af danske æg til regionen voksede fra 27 mio. kr. i 2016 til 39 mio. kr. i 2017 (en stigning på 46 pct.), se figur 4. Tilsvarende steg eksporten af æg til Afrika, det øvrige Europa og Mellemøsten. Hvor eksportvæksten i EU især var drevet af større eksporterede mængder, så var eksportvæksten til Asien, Afrika og Mellemøsten drevet af højere eksportværdi. Dette kan tilskrives vedvarende bekymring for fødevarerens sikkerheden i den lokale produktion af æg.

Eksporten af æg til Oceanien faldt fra 22 mio. kr. til 3 mio. kr. Regionen udgjorde dermed blot 1 pct. af markedet i 2017, hvorfor faldet kun har haft mindre betydning for den samlede eksport af æg.

Figur 4: Eksportændring fordelt på regioner undt. EU, 2017 ift. 2016



Kilde: Landbrug & Fødevarer pba. Danmarks Statistik, KN8M.

Eksporten af æg forventes at stige frem mod 2030

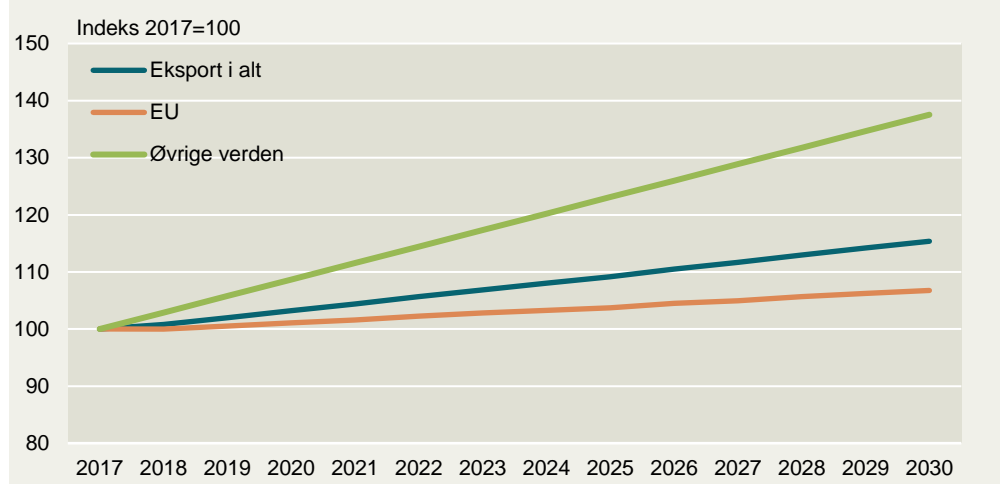
Ifølge EU Kommissionen forventes forbruget af æg i EU at stige med 6,7 pct. fra 7,5 mio. tons i 2017 til 8,0 mio. tons i 2030. Derudover forventes efterspørgslen efter æg udenfor EU at stige med 38 pct. frem mod 2030, jf. Den Europæiske Kommission.

Eksporten af æg forventes at stige med 15 pct. frem mod 2030

Under antagelse af at den danske eksport af æg følger denne udvikling, så forventes eksportmængden af æg at stige med 15 pct. frem mod 2030. Udviklingen forventes at blive drevet af øget eksport ud af EU, se figur 5.

Efterspørgslen af æg ud af EU stimuleres af stigende indkomster og befolkningstal hos især udviklingslandene. Desuden kan den stigende importefterspørgsel af æg i Afrika og Mellemøsten tilskrives vedvarende bekymring for fødevarerens sikkerheden i den lokale produktion af æg.

Figur 5: Forventet eksportmængde af æg fra Danmark



Anm.: Den eksporterede mængde af æg til EU er fremskrevet med det forventede øgede forbrug i EU. Den eksporterede mængde af æg til den øvrige verden er fremskrevet med udviklingen i EU's samlede forventede eksport af æg.

Kilde: Landbrug & Fødevarer pba. Danmarks Statistik og EU-Kommissionen: EU Agricultural outlook for the agricultural markets and income 2017-2030.



Landbrug & Fødevarer

Axeltorv 3
1609 København V

T +45 3339 4000
F +45 3339 4141

E info@lf.dk
W www.lf.dk

Yderligere kontakt

Oliver Bentsen
Josefine Dahl-Sørensen

2889 7523
3339 4015

olbe@lf.dk
jods@lf.dk