

13. juni 2018

Axelborg, Axeltorv 3  
1609 København V

T +45 3339 4000 E info@lf.dk  
F +45 3339 4141 W www.lf.dk

## Rekordhøj eksport af agroindustrielle produkter

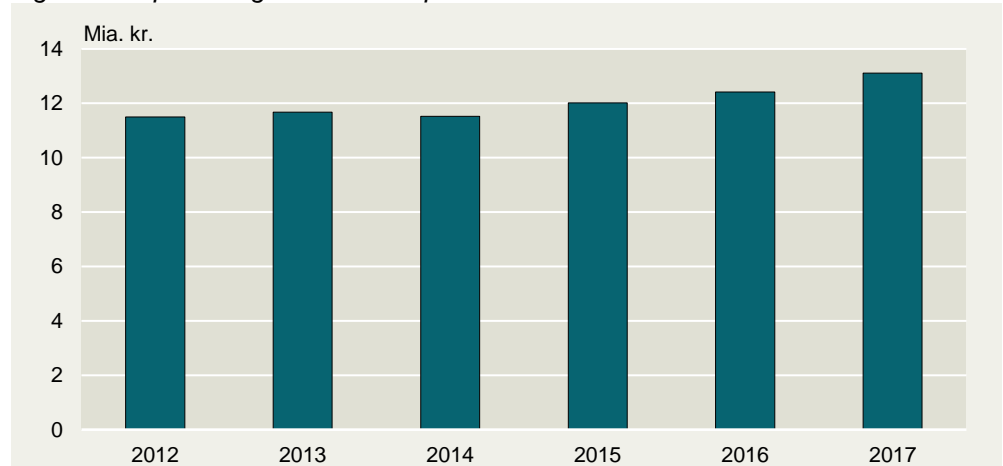
- Den danske eksport af agroindustrielle produkter er vokset til 13,1 mia. kr. (en stigning på 5,5 pct.) i 2017
- Væksten er især drevet af en stigning i eksporten af maskiner til fødevarefremstilling
- EU trak knap en tredjedel af eksportvæksten. Sverige og Tyskland er de vigtigste markeder

### Eksporten af agroindustrielle produkter er steget for tredje år i træk

*Eksporten af agroindustrielle produkter er vokset med 5,5 pct. i 2017 ift. 2016*

Den samlede danske eksport af agroindustrielle produkter var på 13,1 mia. kr. i 2017. Dermed er værdien steget med knap 0,7 mia. kr. (5,5 pct.) ift. 2016. Eksporten ligger nu på et historisk højt niveau efter at være vokset for tredje år i træk, se figur 1.

Figur 1: Eksport af agroindustrielle produkter



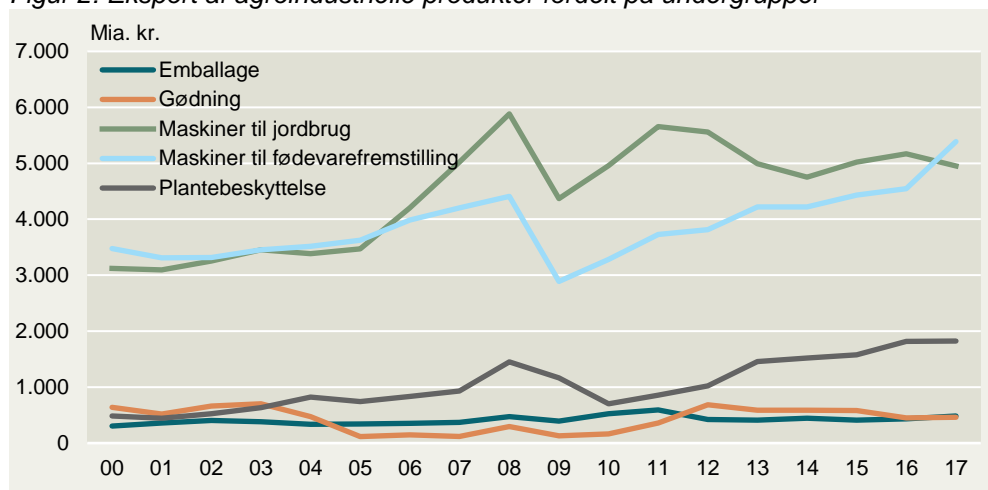
Kilde: Landbrug & Fødevarer pba. Danmarks Statistik.

Den positive udvikling er især drevet af en øget eksport af maskiner til fødevarefremstilling, som er steget fra 4,5 mia. kr. til 5,4 mia. kr. (en stigning på 19 pct.) Dermed fortsætter den stigende tendens der har været for eksport af maskiner til fødevarefremstilling, hvor eksporten næsten er fordoblet siden finanskrisen, se figur 2. Maskiner til fødevarefremstilling udgør over 41 pct. af den samlede eksportværdi af agroindustrielle produkter i 2017.

Eksporten af maskiner til jordbrug er faldet med 221,2 mio. kr. (et fald på 4,3 pct.). Nedgangen kan især tilskrives et fald i eksporten af landbrugsmaskiner til planteproduktion, der er faldet med 124 mio. kr. (3,1 pct.) fra 2016 til 2017.

Udviklingen i eksporten af maskiner til jordbrug har dog ligget relativt konstant omkring 5 mia. kr. siden finanskrisen.

Figur 2: Eksport af agroindustrielle produkter fordelt på undergrupper



Kilde: Landbrug & Fødevarer pba. Danmarks Statistik

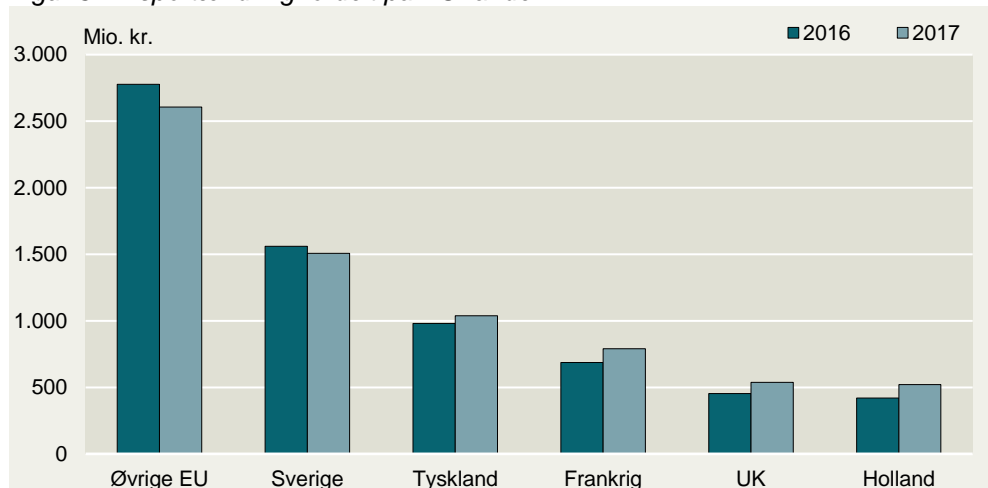
### EU-lande trækker mere end halvdelen af væksten

Sverige og Tyskland trak hhv. 21,5 pct. og 14,8 pct. af den samlede eksport af agroindustrielle produkter i 2017

EU-lande aftog 53,4 pct. (7 mia. kr.) af den samlede danske eksport af agroindustrielle produkter i 2017. Eksportværdien steg med 126 mio. kr. (1,8 pct.) fra 2016 til 2017. Regionen trak dermed næsten en tredjedel af den samlede vækst i eksporten. Inden for EU aftog de fem største markeder samlet 4,4 mia. kr., se figur 3.

Det største marked er Sverige, der alene aftog knap 22 pct. af eksporten til EU. Eksportværdien til Sverige faldt dog med 54,4 mio. kr. (3,5 pct.) i 2017. Det skyldes især et fald i eksporten af maskiner til jordbrug på 112 mio. kr.

Figur 3: Eksportændring fordelt på EU-lande



Kilde: Landbrug & Fødevarer pba. Danmarks Statistik.

Omvendt voksede eksporten til Tyskland, der er det næststørste marked, med 59,3 mio. kr. (6,1 pct.). Det er især et resultat af en stigning i eksporten af maskiner til jordbrug på 17 mio. kr., samt en stigning i eksporten af plantebeskyttelsesmidler på 25 mio. kr.

## Øst- og Sydøstasien viser størst fremgang i eksporten

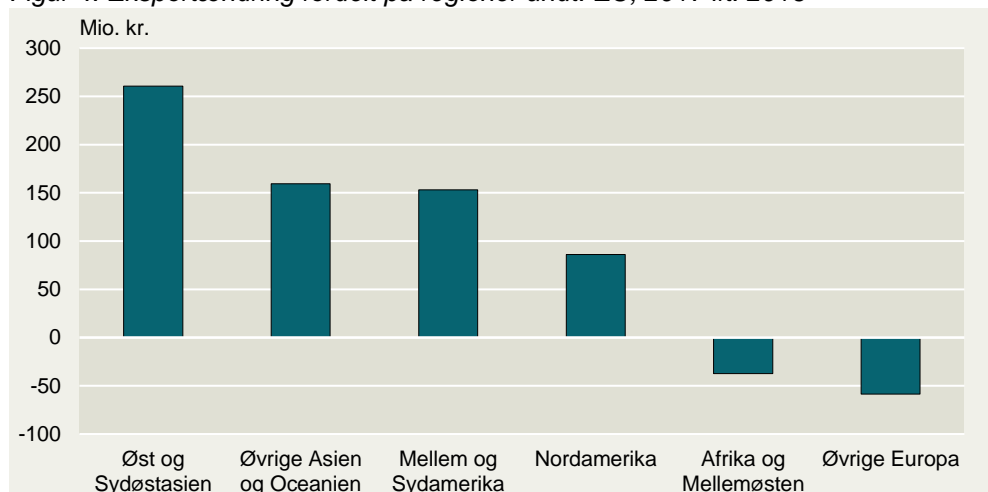
8,1 pct. af eksporten af agroindustrielle gik til Øst- og Sydøstasien i 2017

Øvrige lande i Europa er det største marked uden for EU. Markedet aftog danske agroindustrielle produkter for i alt 1,4 mia. kr. i 2017 og trak dermed 11 pct. af den samlede eksport. Det var dog 59 mio. kr. mindre end i 2016. Den største fremgang i eksporten ses i Øst- og Sydøstasien, der er vokset med næsten en tredjedel fra 0,8 mia. kr. i 2016 til 1,1 mia. kr. i 2017, jf. figur 4. Dermed udgjorde markedet 8,1 pct. af den samlede danske eksport i agroindustrien.

Væksten i eksporten findes især i Sydkorea, hvor eksporten samlet er steget med 80,5 mio. kr. Derudover findes en stor del af væksten i Thailand, hvor eksporten er vokset med 69,5 mio. kr. På begge markeder skyldes det hovedsageligt en stigning i eksporten af maskiner til fødevarerfremstilling.

Nordamerika var det næststørste marked uden for EU og udgjorde 10 pct. af den samlede danske eksport af agroindustrielle produkter i 2017. Eksportværdien steg med 86 mio. kr. fra 2016 til 2017, hvilket særligt var drevet af en stigning i eksporten af maskiner til fødevarerfremstilling i Canada på 84 mio. kr.

Figur 4: Eksportændring fordelt på regioner undt. EU, 2017 ift. 2016



Kilde: Landbrug & Fødevarer pba. Danmarks Statistik.



Landbrug & Fødevarer

Axeltorv 3  
1609 København V

T +45 3339 4000  
F +45 3339 4141

E info@lf.dk  
W www.lf.dk

Yderligere kontakt

Oliver Bentsen  
Josefine Dahl-Sørensen

2889 7523  
3339 4015  
olbe@lf.dk  
jods@lf.dk