

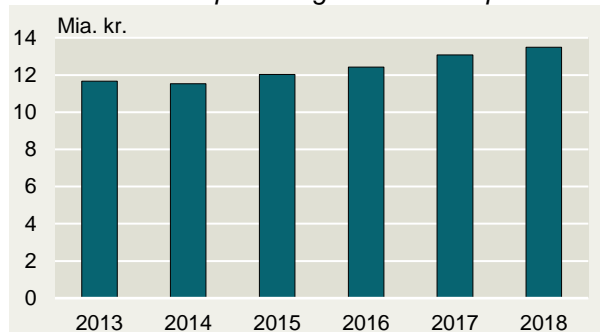
Agroindustriens eksport slår rekord for fjerde år i træk

- Agroindustriens samlede eksport landede på 13,5 mia. kr. i 2018. Dermed slår agroindustrien rekord for fjerde år i træk.
- Eksporten af maskiner til jordbrug til Storbritannien steg i 2018. Dette skyldes måske Storbritanniens udtræden af EU og usikkerheden om fremtidige handelsbetingelser.
- Eksport af agroindustrielle produkter forventes at stige i 2019 – dog med en lavere vækst end de seneste år.

Fortsat fremgang i eksporten af agroindustrielle produkter i 2018

Den samlede danske eksport af agroindustrielle produkter var på 13,5 mia. kr. i 2018. Dermed slog eksporten fra agroindustrien rekord for fjerde år i træk. Samlet set steg eksporten med 0,4 mia. kr. (3,2 pct.) ift. 2017.

Den samlede eksport af agroindustrielle produkter



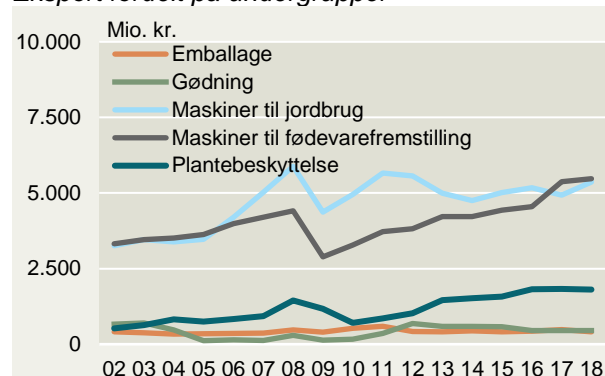
Kilde: Landbrug & Fødevarer pba. Danmarks Statistik

Den positive udvikling er især drevet af en øget eksport af maskiner til jordbrug, som er steget fra 4,9 mia. kr. i 2017 til 5,4 mia. kr. i 2018 (stigning på 8,7 pct.).

Eksporten af maskiner til fødevarefremstilling steg med 0,1 mia. kr. til 5,5 mia. kr. i 2018 (stigning på 1,9 pct. ift. 2017).

Maskiner til jordbrug og fødevarefremstilling udgør samlet 80 pct. af den samlede eksportværdi af agroindustrielle produkter.

Eksport fordelt på undergrupper



Kilde: Landbrug & Fødevarer pba. Danmarks Statistik

EU-landene øger investeringerne i agroindustrielt udstyr til jordbruget

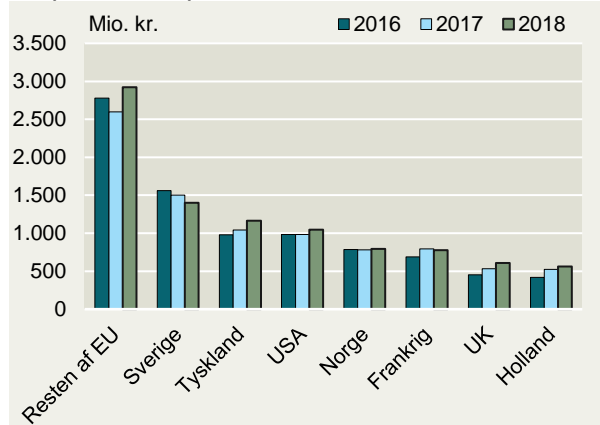
EU-landene (EU-28) aftog 55,1 pct. af den samlede danske eksport af agroindustrielle produkter i 2018. Dermed er EU fortsat det største eksportmarked. Eksportværdien steg fra 7,0 mia. kr. i 2017 til 7,4 mia. kr. i 2018.

De fem største lande; Sverige, Tyskland, Frankrig, Storbritannien og Holland, aftog samlet knap to tredjedele af eksporten til EU i 2018.

Det største marked, Sverige, havde for tredje år i træk en mindre import af danske agroindustrielle produkter. Faldet i

eksportværdien skyldes især en lavere eksport af gødning og plantebeskyttelsesmidler. Faldet i eksportværdien skal *alt andet lige* ses i forlængelse af en svækkelse af den svenske krone i 2018 ift. 2017, der skønnes at have medført et fald på 900 mio. kr. i fødevarerklængens eksport til Sverige i 2018 ift. året før.

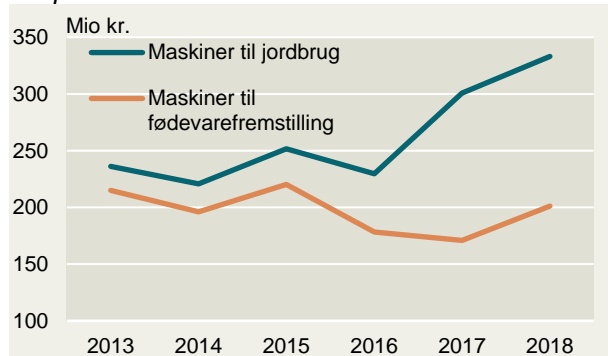
Eksport fordelt på EU-lande



Kilde: Landbrug & Fødevarer pba. Danmarks Statistik

Eksporten af agroindustrielle produkter til Storbritannien steg i 2018. Dette skyldes især en stigning i eksporten af maskiner til jordbrug, der udgør over halvdelen af den samlede eksport til Storbritannien.

Eksport af maskiner til Storbritannien



Kilde: Landbrug & Fødevarer pba. Danmarks Statistik

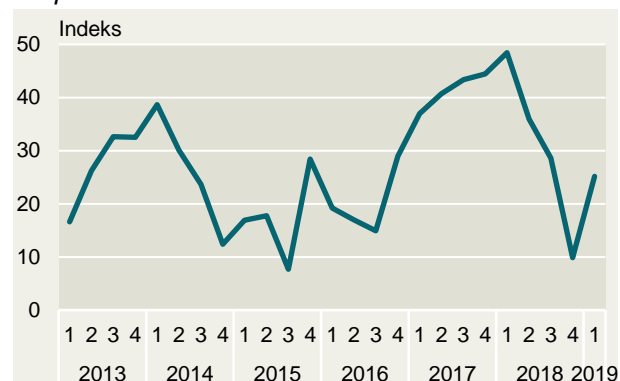
Stigningen i eksporten af maskiner til jordbruget kan måske tilskrives Brexit, hvor Storbritannien forventes at udtræde af EU den 29. marts 2019,

samt den dertilhørende usikkerhed om fremtidige handelsbetingelser, som fx told. Derfor kan der være et ønske om at øge importen af agroindustrielle maskiner i Storbritannien forud for Brexit.

Fortsat vækst i 2019

Agroindustriens forventninger til efterspørgslen fra eksportmarkederne ligger lavere i begyndelsen af 2019 end i begyndelsen af 2017 og 2018.

Forventning til udvikling i efterspørgslen fra eksportmarkederne



Kilde: Landbrug & Fødevarers virksomhedspanel

Lavere forventninger til efterspørgsel kan bl.a. tilskrives en midlertidig global vækstafmatning, usikkerhed om Brexit og den dertil hørende usikkerhed om fremtidige handelsbetingelser, samt risiko for eskalering af handelskrig mellem USA og Kina/EU. Samlet set kan disse faktorer lægge pres på eksporten det kommende år.

Trods lavere forventninger til 2019 end 2018, så forventes agroindustriens eksport dog fortsat at stige.

Landbrug & Fødevarer

Axeltorv 3 T +45 3339 4000 E info@lf.dk
1609 København V F +45 3339 4141 W www.lf.dk

Yderligere kontakt

Oliver Bentsen 28 897 523 olbe@lf.dk
Freja Sort frso@lf.dk