

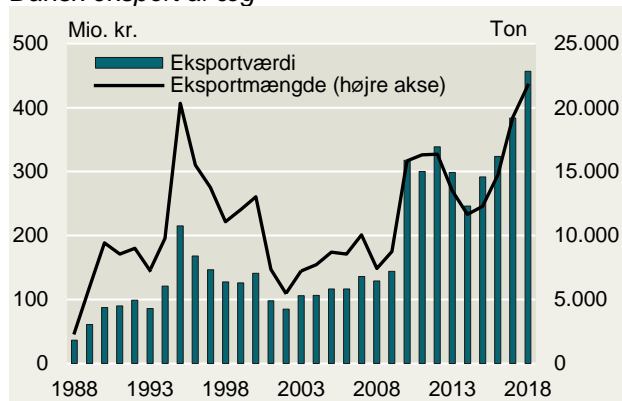
Eksporten af æg er på det højeste niveau i over 30 år

- Eksporten af æg steg til 457 mio. kr. i 2018 (en stigning på 19 pct. ift. 2017). Den eksporterede mængde af æg steg med 13 pct.
- Væksten blev især drevet af øget eksport til EU, Afrika og Mellem- og Sydamerika, der samlet stod for 84 pct. af stigningen i eksportværdien.
- Der forventes yderligere eksportstigninger frem mod 2030. Dette vil primært være drevet af markeder udenfor EU.

Bedre priser på æg på eksportmarkederne har drevet eksportvæksten i 2018

Eksporten af æg er på det højeste niveau i over 30 år. Den samlede danske eksport af æg inkl. forarbejdede æg, men ekskl. rugeæg (herefter eksport af æg) var på 457 mio. kr. i 2018. Dermed er eksporten vokset med 73 mio. kr. ift. i 2017 (en stigning på 19 pct.). Den eksporterede mængde af æg steg fra 19.268 tons til 21.744 tons i 2018 (en stigning på 13 pct.). Dermed er det især bedre priser på æg, der har drevet eksportvæksten i 2018.

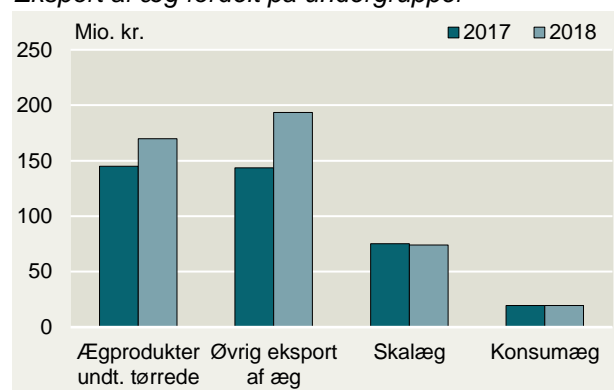
Dansk eksport af æg



Kilde: Landbrug & Fødevarer pba. Danmarks Statistik, KN8M.

Den positive udvikling i den samlede eksport af æg er især drevet af en øget eksport af "æg-produkter undt. tørrede" og "øvrige eksport af æg", der er vokset fra samlet 289 mio. kr. til 364 mio. kr. (en stigning på 26 pct.). Eksportværdien af skalæg og konsumæg er faldet svagt i 2018.

Eksport af æg fordelt på undergrupper



Kilde: Landbrug & Fødevarer pba. Danmarks Statistik, KN8M.

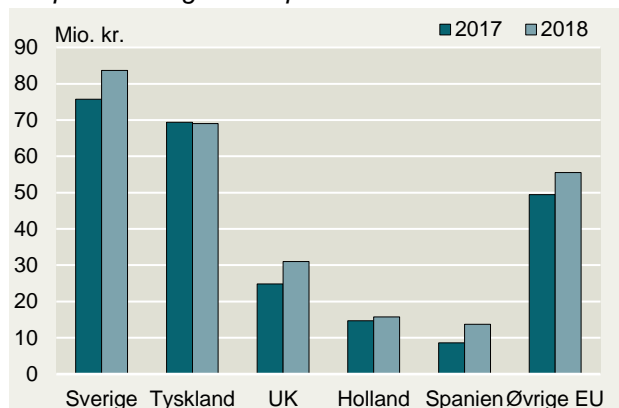
Sverige er det vigtigste marked

EU-lande aftog mere end to tredjedele (15.137 tons) af den danske eksport af æg i 2018. Eksportværdien af æg til EU steg fra 243 mio. kr. til 269. mio. kr. (en stigning på 11 pct.) fra 2017 til 2018. Dermed trak regionen 35 pct. af den samlede eksportvækst i 2018. Mængdemæssigt var stigningen på 1.295 tons (en stigning på 9 pct.).

De fem største markeder aftog 81 pct. af den samlede eksport til EU-lande. Sverige er det vigtigste marked og udgjorde 42 pct. af markedet målt på mængde i 2018. Sverige trak ligeledes den største del af eksportvæksten –

både i værdi og mængder – af æg i 2018. Dette skyldes især øget import af ”æg-produkter undt. tørrede” fra Danmark.

Eksportændring fordelt på EU-lande

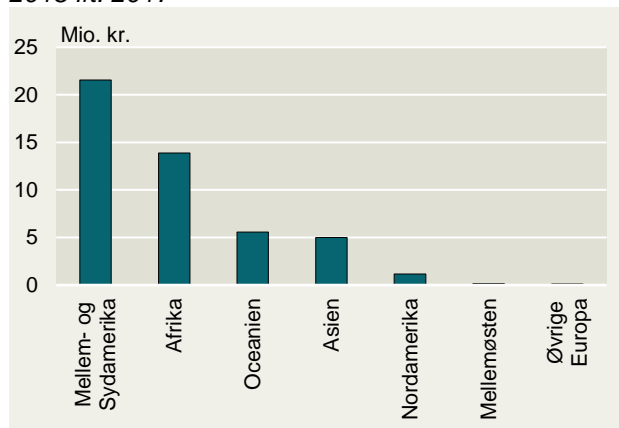


Kilde: Landbrug & Fødevarer pba. Danmarks Statistik, KN8M

Eksporten af æg til Mellem- og Sydamerika er årets højdespringer målt i værdi. Eksporten hertil steg fra 15 mio. kr. til 37 mio. kr. (en stigning på 23 pct.).

Udenfor EU er Asien dog fortsat det største marked. Regionen aftog 6 pct. af eksporten af æg i 2018. Eksportværdien af danske æg til regionen voksede fra 39 mio. kr. i 2017 til 44 mio. kr. i 2018 (en stigning på 13 pct.).

Eksportændringer fordelt på regioner undtagen EU, 2018 ift. 2017



Kilde: Landbrug & Fødevarer pba. Danmarks Statistik, KN8M.

Eksportvæksten til regioner uden for Europa er især drevet af højere eksportværdi. Dette kan

Landbrug & Fødevarer

Axeltorv 3 T +45 3339 4000 E info@lf.dk
1609 København V F +45 3339 4141 W www.lf.dk

tilskrives vedvarende bekymring for fødevareresikkerheden i den lokale produktion af æg.

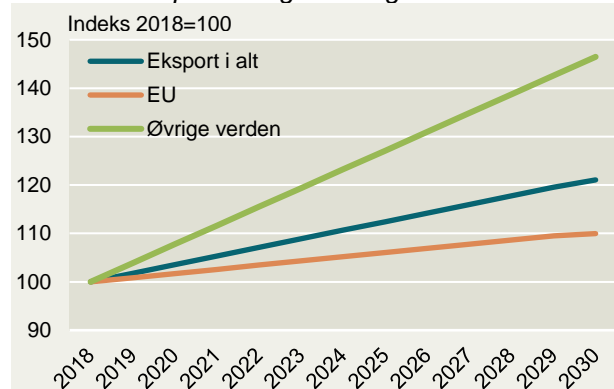
Voksende marked for æg frem mod 2030

Ifølge EU Kommissionen forventes forbruget af æg i EU at stige med 10 pct. fra 6,7 mio. tons i 2018 til 7,4 mio. tons i 2030. Derudover forventes efterspørgslen efter æg at stige med 46 pct. udenfor EU frem mod 2030.

Under antagelse af at den danske eksport af æg følger denne udvikling, så forventes eksportmængden af æg at stige med 21 pct. frem mod 2030. Udviklingen forventes at blive drevet af øget eksport ud af EU.

Efterspørgslen af æg ud af EU stimuleres af stigende indkomster og befolkningstal hos især udviklingslandene. Desuden kan den stigende importefterspørgsel af æg til især Afrika og Mellemøsten tilskrives vedvarende bekymring for fødevareresikkerheden i den lokale produktion af æg.

Forventet eksportmængde af æg fra Danmark



Anm.: Den eksporterede mængde af æg til EU er fremskrevet med det forventede øgede forbrug i EU. Den eksporterede mængde af æg til den øvrige verden er fremskrevet med udviklingen i EU's samlede forventede eksport af æg. Kilde: Landbrug & Fødevarer pba. Danmarks Statistik og EU-Kommissionen: EU Agricultural outlook for the agricultural markets and income 2018-2030.

Yderligere kontakt

Oliver Bentsen 28 897 523 olbe@lf.dk
Tobias Rasmusson tofr@lf.dk