

15. juni 2016

Axelborg, Axeltorv 3
1609 København V

T +45 3339 4000 E info@lf.dk
F +45 3339 4141 W www.lf.dk

Danskerne er stadig storforbrugere af naturen

Hvad er danskernes holdning til naturen? Hvad er det bedste ved naturen, hvordan bruges den – og hvor ofte? Det har Landbrug & Fødevarer spurgt danskerne om i 2013 og igen i maj 2016.

Highlights:

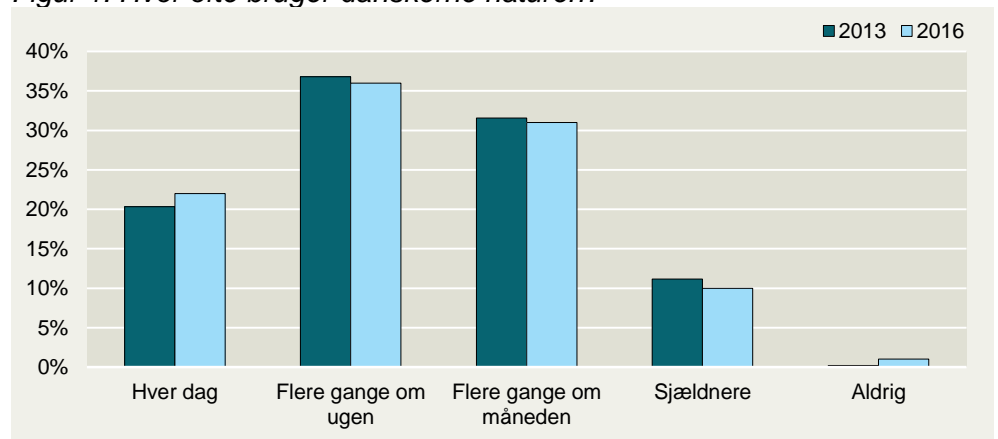
- Over halvdelen af danskerne bruger naturen flere gange om ugen eller oftere. 22 pct. af danskerne bruger naturen hver dag.
- Det bedste ved naturen er stadig kysterne, skovene og landskabet. Derudover er mænds favoritter oftere søerne, mens kvinders favoritter oftere er duftene, markerne og dyrelivet.
- Danskerne foretrækker at kigge på naturen, at dyrke motion i den eller at slappe af. Yngre foretrækker oftere at dyrke motion, mens 50+ oftere foretrækker at slappe af.
- 64 pct. af danskerne mener, det er en statslig opgave at understøtte udviklingen af dansk natur økonomisk.

Danskerne bruger naturen ofte

99 pct. af danskerne
bruger naturen

Som nedenstående figur viser, bruger hele 99 pct. af danskerne naturen. 58 pct. af danskerne bruger naturen flere gange om ugen eller oftere, hvoraf hele 22 pct. svarer, at de bruger naturen hver dag, mens 36 pct. svarer, at de bruger naturen flere gange om ugen. Et billede der er meget lig undersøgelsens resultater i 2013.

Figur 1: Hvor ofte bruger danskerne naturen?

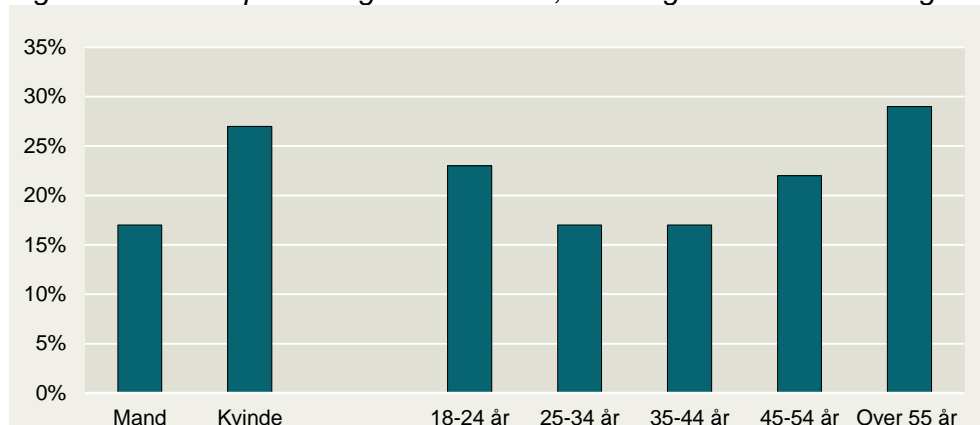


Kilde: Landbrug & Fødevarer på baggrund af tal fra Norstat maj 2016 (base 1008) samt Userneeds 2013 (base 1014). Spørgsmål: Hvor ofte bruger du naturen?

Det er typisk kvinder, og 55+, der bruger naturen hver dag

Kigger vi nærmere på de danskere, der bruger naturen hver dag, er der en overvægt blandt kvinder og personer over 55 år. Således svarer 27 pct. kvinder, at de bruger naturen hver dag, mens det samme gør sig gældende for 17 pct. af mændene. Blandt personer ældre end 55 år bruger hele 29 pct. naturen hver dag, mens det samme gør sig gældende for mellem 17 og 23 pct. for de øvrige aldersgrupper.

Figur 2: Forskelle på køn og alder mht. de, der bruger naturen hver dag:

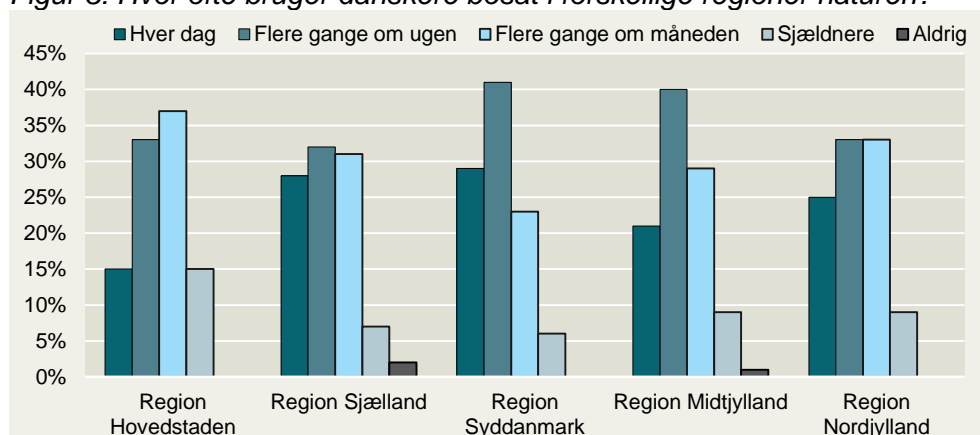


Kilde: Landbrug & Fødevarer på baggrund af tal fra Norstat maj 2016. Base mænd (503), kvinder (505), 18-24 år (121), 25-34 år (188), 35-44 år (203), 45-54 år (209), 55-64 år (185), 65-70 år (102). Spørgsmål: hvor ofte bruger du naturen? Grafen viser de, der bruger naturen hver dag.

29 pct. i Region Syddanmark og 28 pct. i Region Sjælland bruger naturen hver dag

Som analysen i 2013 også viste, er det samtidig forskelligt, hvor ofte naturen bruges alt efter, hvor man bor henne. I lighed med 2013 bruger danskere bosat uden for Hovedstaden typisk naturen 'flere gange om ugen' eller 'hver dag', mens danskere bosat i Hovedstadsområdet er mere tilbøjelige til at svare, at de bruger naturen 'flere gange om måneden'. Blot 15 pct. blandt danskere bosat i Region Hovedstaden bruger naturen 'hver dag', og hele 15 pct. svarer omvendt, at de bruger naturen 'sjældnere' end en gang om måneden. For de andre regioner skiller især Region Sjælland og Region Syddanmark sig positivt ud, idet hele 28 og 29 pct. svarer, at de bruger naturen 'hver dag' – en andel, der dermed er signifikant højere end den tilsvarende andel i Region Hovedstaden.

Figur 3: Hvor ofte bruger danskere bosat i forskellige regioner naturen?



Kilde: Landbrug & Fødevarer på baggrund af tal fra Norstat maj 2016. Base Region Hovedstaden (324), Region Sjælland (142), Region Syddanmark (210), Region Midtjylland (229), Region Nordjylland (102). Spørgsmål: Hvor ofte bruger du naturen?

Samlet set bruger hele 70 pct. af danskerne bosat i Region Syddanmark naturen flere gange om ugen eller oftere – 12 pct.-point mere end landsgen-

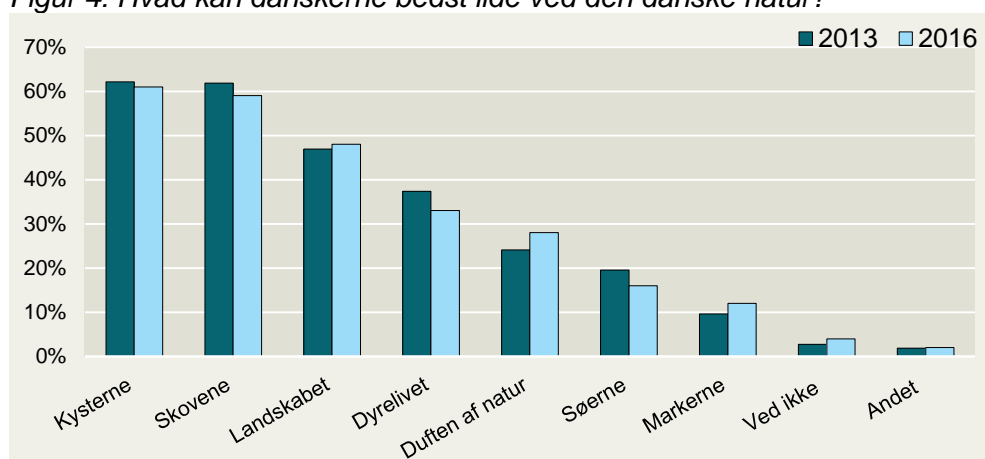
nemsnittet på 58 pct. Danskere bosat i Region Hovedstaden trækker omvendt gennemsnittet ned, idet blot 48 pct. svarer, at de bruger naturen flere gange om ugen eller oftere.

61 pct. mener, at det bedste ved naturen er kysterne, mens 59 pct. mener, at det bedste ved den danske natur er skovene

Det bedste ved naturen er stadig kysterne og skovene

Kysterne er den del af den danske natur, som flest danskere nævner blandt de tre ting, de bedst kan lide ved den danske natur. Den næstmest populære del af den danske natur er skovene efterfulgt af landskabet. Det er de samme tre favoritter som fra undersøgelsen i 2013, og fordelingen blandt andre aspekter ved den danske natur er ligeledes den samme uden signifikante udsving. Den eneste reelle forskel er, at der er lidt flere af danskerne i 2016 undersøgelsen, som nævner duften af natur og markerne blandt deres tre favoritter.

Figur 4: Hvad kan danskerne bedst lide ved den danske natur?

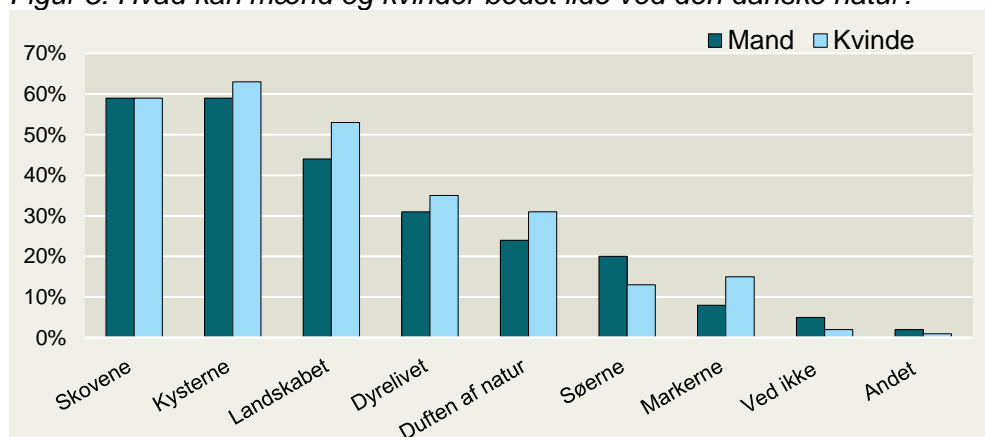


Kilde: Landbrug & Fødevarer på baggrund af tal fra Norstat maj 2016 (base 1008) samt Userneeds 2013 (base 1014). Spørgsmål: Hvad kan du bedst lide ved den danske natur? Gerne op til 3 svar.

Kvinder foretrækker oftere søerne og mænd oftere markerne

Kigger vi nærmere på forskelle mellem mænd og kvinder, er begge køn enige om, at kysterne og skovene er det bedste ved den danske natur. For de andre aspekter ved naturen prioriterer mænd og kvinder imidlertid lidt forskelligt, idet flere kvinder end mænd har landskabet, duften og markerne på deres liste over favoritter, mens flere mænd end kvinder har søerne på deres liste over favoritter.

Figur 5: Hvad kan mænd og kvinder bedst lide ved den danske natur?



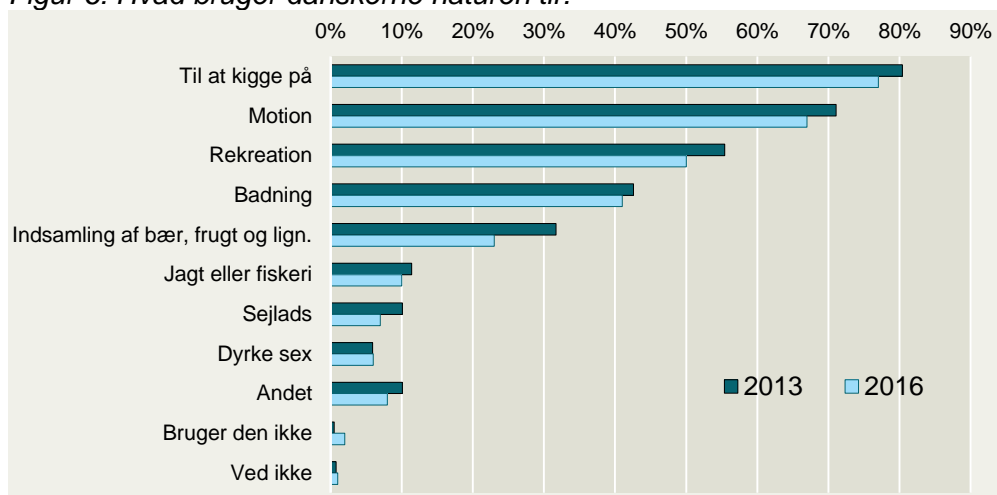
Kilde: Landbrug & Fødevarer på baggrund af tal fra Norstat maj 2016. Base mænd (517), kvinder (511). Spørgsmål: Hvad kan du bedst lide ved den danske natur? Gerne op til 3 svar.

Naturen bruges oftest til at kigge på, til motion og rekreation

Danskerne går ud og kigger på naturen, men de bruger den også aktivt

Danskerne bruger naturen på flere forskellige måder. Den hyppigste måde at bruge naturen på er "til at kigge på", mens den næst hyppigste brug er "motion". Efter disse kommer "rekreation" og "badning". Billedet af hvilken type aktiviteter danskerne bruger naturen til, er det samme som ved undersøgelsen i 2013. Det er dog værd at bemærke, at deltagerene i den nye undersøgelse i gennemsnit har nævnt færre anvendelser af naturen, og der for hver anvendelse således er mellem 3-5 pct.-point færre, der svarer, at de bruger naturen til den pågældende aktivitet. Årsagerne til dette kan være mange, men kan blandt andet skyldes tilfældige forskelle i sammensætningen af stikprøverne i de to undersøgelser. Bemærk dog, at hvor det i 2013 var ca. hver tredje, der brugte naturen til indsamling af bær og frugt, er det nu kun ca. hver fjerde og dermed signifikant færre end 2013.

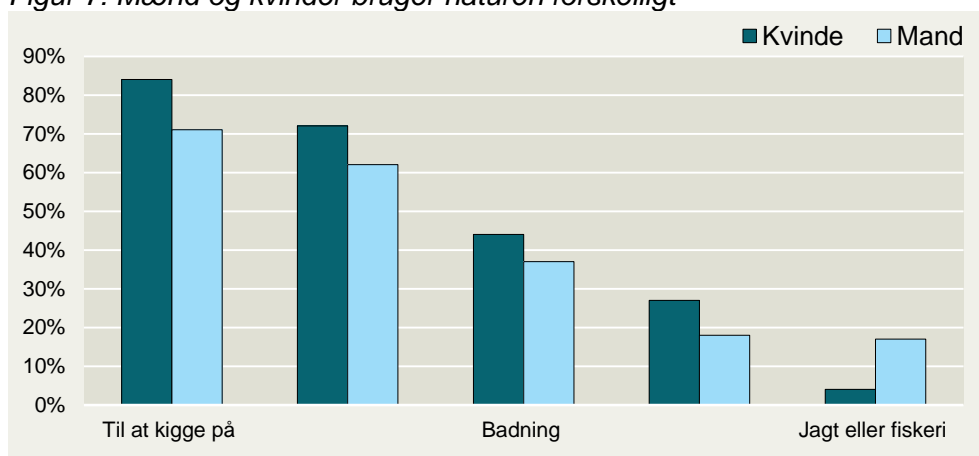
Figur 6: Hvad bruger danskerne naturen til?



Kilde: Landbrug & Fødevarer på baggrund af tal fra Norstat maj 2016 (base 1008) samt Userneeds 2013 (base 1014). Spørgsmål: Hvad bruger du naturen til? NB: Det har været muligt at give flere svar.

Kvinderne har i gennemsnit nævnt flere anvendelser af naturen end mændene. Som det fremgår af figur 7, er der samtidig flere kvinder end mænd, der bruger naturen til at kigge på, dyrke motion, bade og til at samle bær og frugt. Den eneste af kategorierne, hvor der er relativt flere mænd end kvinder, er jagt og fiskeri. Her nævner hele 17 pct. af mændene denne aktivitet mod blot 4 pct. af kvinderne.

Figur 7: Mænd og kvinder bruger naturen forskelligt

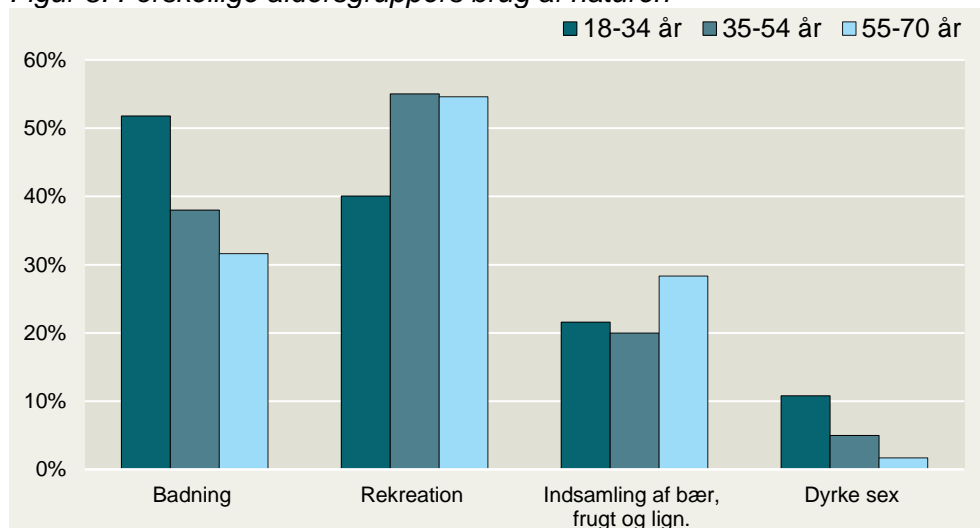


Kilde: Landbrug & Fødevarer på baggrund af tal fra Norstat maj 2016. Base mænd (517), kvinder (511). Spørgsmål: Hvad bruger du naturen til? NB: Det har været muligt at give flere svar.

De yngre bader oftere end de ældre, mens de ældre oftere bruger naturen til rekreation

Et sidste parameter er danskernes alder, som tilsyneladende også har indflydelse på, hvordan de bruger naturen. Over halvdelen blandt de 18-34 årige svarer i undersøgelsen, at de bruger naturen til badning, mens det er fire ud af ti blandt de 35-54 årige og tre ud af ti blandt de 55-70 årige. Omvendt er der flere i de to sidste aldersgrupper, som bruger naturen til rekreation end blandt de 18-34 årige. Ser man på de, som bruger naturen til at samle bær, frugt eller lignede, er der relativt flere blandt de 55-70 årige end blandt danskere under 55 år. Undersøgelsen viser samtidig, at andelen, som bruger naturen til at dyrke sex, er højest blandt de 18-34 årige sammenlignet med de øvrige aldersgrupper.

Figur 8: Forskellige aldersgruppers brug af naturen



Kilde: Landbrug & Fødevarer på baggrund af tal fra Norstat maj 2016. Base 18-34 år (319), base 35-54 år (420), base 55-70 år (288). Spørgsmål: Hvad bruger du naturen til?

64 pct. mener, staten bør støtte udviklingen af den danske natur

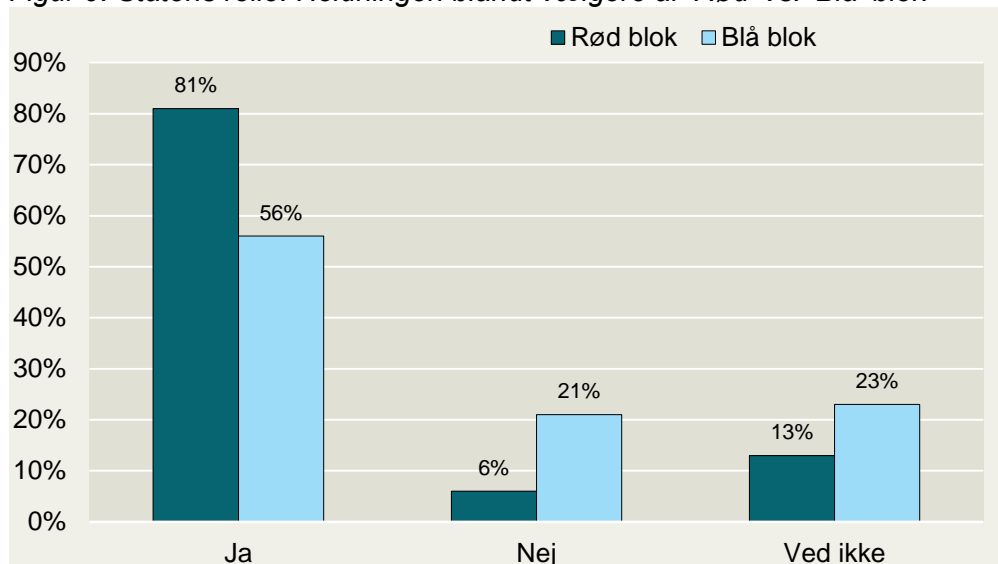
Staten har ansvaret for at udvikle den danske natur

Landbrug & Fødevarer har i undersøgelsen også spurgt ind til danskernes holdning, når det gælder statens ansvar for udviklingen af den danske natur. Hertil mener langt størstedelen, at staten bør understøtte udviklingen af den danske natur. Konkret svarer 64 pct. at de mener staten bør understøtte udviklingen af den danske natur økonomisk, mens bare 15 pct. svarer 'nej'.

81 pct. blandt rød bloks vælgere mener, at staten bør understøtte udviklingen af den danske natur.

I lighed med undersøgelsen i 2013, er der uenighed omkring statens rolle i forhold til den danske natur på tværs af det politiske spektrum. Blandt 'blå bloks' vælgere er det 56 pct., der mener, at staten bør understøtte udviklingen af den danske natur, mens andelen blandt 'rød bloks' vælgere er 81 pct. På samme vis mener 21 pct. af 'blå bloks' vælgere ikke, at det er en statslig opgave at understøtte naturudviklingen, det samme gælder for blot 6 pct. af 'rød bloks' vælgere.

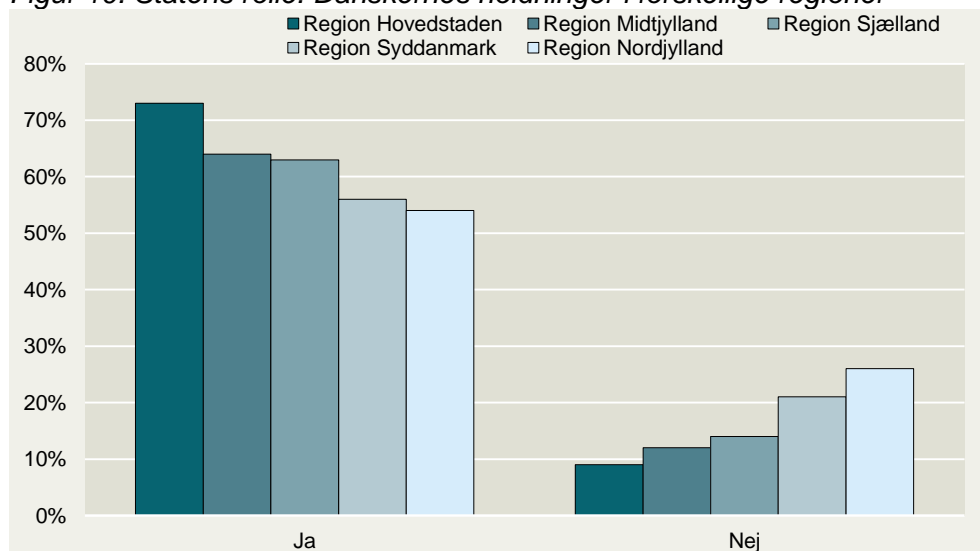
Figur 9: Statens rolle: Holdningen blandt vælgere af 'Rød' vs. 'Blå' blok



Kilde: Landbrug & Fødevarer på baggrund af tal fra Norstat maj 2016. Base 'Rød blok' (A, B, F, Ø, Å) 476, 'Blå blok' (C, I, K, O, V) 332. Spørgsmål: Bør staten understøtte udviklingen af den danske natur økonomisk?

Der er ligeledes forskelle i holdningerne mellem regionerne. Særligt danskere bosat i Region Hovedstaden mener, at staten bør understøtte udviklingen af den danske natur. Hele 73 pct. af indbyggerne i Region Hovedstaden svarer 'ja' til spørgsmålet, mens det gør sig gældende for 56 pct. i Region Syddanmark og 54 pct. i Region Nordjylland. Modsat mener især indbyggerne i Region Syddanmark og Nordjylland i højere grad, at staten ikke bør understøtte udviklingen af den danske natur. I Region Nordjylland svarer hele 26 pct. 'nej' til spørgsmålet, i Region Syddanmark er det 21 pct.

Figur 10: Statens rolle: Danskernes holdninger i forskellige regioner



Kilde: Landbrug & Fødevarer på baggrund af tal fra Norstat maj 2016. Base Region Hovedstaden (324), Region Sjælland (142), Region Syddanmark (210), Region Midtjylland (229), Region Nordjylland (102). Spørgsmål: Bør staten understøtte udviklingen af den danske natur økonomisk?

Opsummering: Den danske natur er og kan bruges til mange ting

Samlet set giver undersøgelsen således et billede af, at danskernes foretrukne aspekter ved den danske natur er fortsat kysterne, skovene og landskaberne. Langt de fleste danskere bruger naturen, og især kvinder, ældre og indbyggerne udenfor region Hovedstaden bruger den hyppigt. De bruger naturen til at kigge på, til motion, til rekreation og meget mere.

Kvinder bruger oftere end mænd naturen til motion og badning, mens mændene oftere bruger naturen til jagt og fiskeri. De 18-34 årige bruger oftere naturen til at bade i sammenlignet med ældre danskere, mens sidstnævnte oftere bruger naturen til rekreation. De 55-70 årige bruger desuden særligt naturen til indsamling af bær og frugt. Over halvdelen af danskerne mener endvidere, at staten bør understøtte udviklingen af den danske natur økonomisk. Her er det særligt danskere, der stemmer på 'rød blok' samt indbyggerne i Hovedstaden, der trækker op, mens der er flest, der ikke mener, det er statens opgave blandt 'blå blok's vælgere samt blandt danskere bosat i Region Syddanmark og Region Nordjylland.

Metode:

Data er indsamlet af Norstat for Landbrug & Fødevarer blandt 1028 repræsentativt udvalgte danskere i perioden 18.-25. maj 2016.



Landbrug & Fødevarer

Axeltorv 3
1609 København V

T +45 3339 4000
F +45 3339 4141

E info@lf.dk
W www.lf.dk

Yderligere kontakt

Nina Preus
Marianne Gregersen

3339 4674 npre@lf.dk
3339 4677 mgr@lf.dk