

1. august 2019

Axelborg, Axeltorv 3
1609 København V

T +45 3339 4000 E info@lf.dk
F +45 3339 4141 W www.lf.dk

Prisen på mejeriprodukter tager et dyk – kødpriserne stiger støt

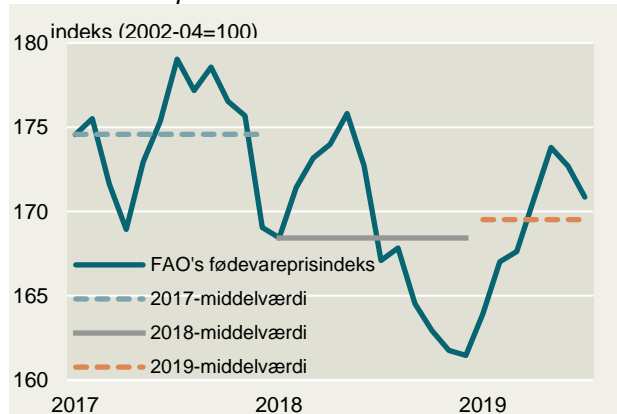
- De globale fødevarepriser har taget endnu et dyk i juli 2019. FAO's fødevareprisindeks faldt med 1,7 pct. fra maj til juli 2019. Priserne ligger dog fortsat højere end ved indgangen af året.
- Den negative udvikling skyldes især faldende priser på mejeriprodukter. Mejeripriserne stiger generelt frem mod sommeren, hvorefter priserne falder frem til årsskiftet.
- Prisen på kød fortsætter med at stige særligt som følge af, at udbredelsen af afrikansk svinepest (ASF) i Sydøstasien øger efterspørgslen efter import fra ikke-inficerede lande

De globale fødevarepriser falder efter lang stigende tendens

De globale fødevarepriser har taget endnu et dyk i juli 2019. Det sker efter den højeste fem-måneders stigning i flere år. Fra maj til juli er FAO's fødevareprisindeks faldet med 1,7 pct. Fødevarepriserne ligger dog stadig 5,8 pct. højere end ved indgangen af året.

Faldet i FAO's fødevareprisindeks er ikke unormalt. De seneste år er det samlede indeks faldet i begyndelsen af sommeren og frem mod årsskiftet.

FAO fødevareprisindeks

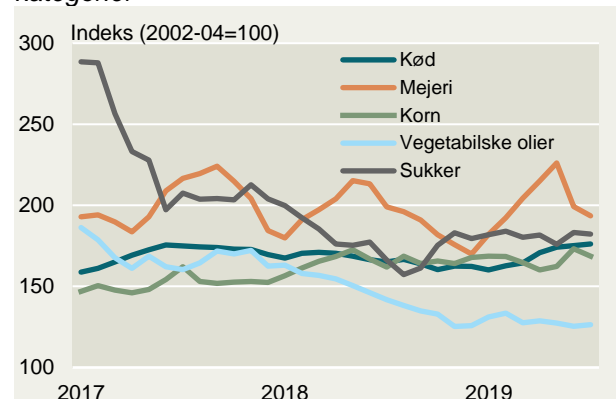


Det er især mejeripriserne, der har store sæsonudsving. Den globale pris på mejeriprodukter er faldet med 14,4 pct. fra maj

til juli. Nedgangen gælder for alle fire kategorier – dvs. skumme- og sødmælkspulver, smør og ost – hvor især de sidste to er faldet. Det skyldes hovedsageligt forbedrede eksportmuligheder kombineret med en svag importefterspørgsel.

I Danmark kan prisen også mærkes hos forbrugerne. Forbrugerprisindekset på mælk, ost og æg faldt med 0,6 pct. fra maj til juni 2019. Prisen er dog endnu ikke slået igennem på eksportværdien af danske mejeriprodukter, der er steget med 4,9 pct. de første fire måneder af 2019 ift. samme periode sidste år.

FAO fødevareprisindeks – underliggende fødevarekategorier



De globale priser på kød er steget med 10 pct. siden starten af 2019. Dermed fortsætter den stabile stigning, som er set de seneste fem

måneder. Det er især prisen på kyllinge- og grisekød, der trækker udviklingen.

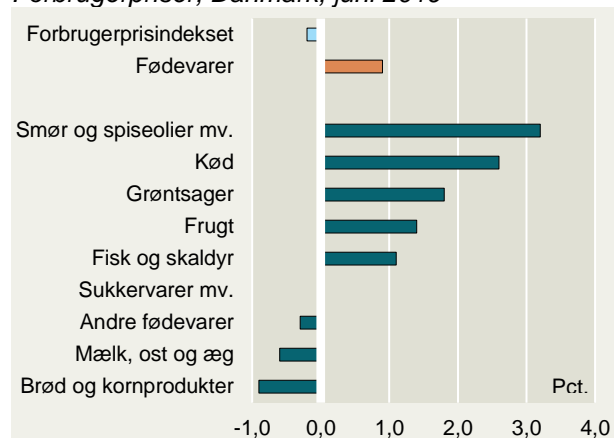
Prisstigningen på gris er mest et resultat af øget importefterspørgsel i Sydøstasien, hvor udbredelsen af afrikansk svinepest (ASF) begrænser den indenlandske produktion. Udviklingen ses også i de danske priser på grisekød, hvor noteringen er steget til 11,20 kr. pr. kg. Det er 2,90 kr. pr. kg mere end i begyndelsen af året.

Fødevarerpriserne trækker inflationen op

Det samlede forbrugerprisindeks i Danmark faldt med 0,2 pct. i juni 2019 ift. maj 2019. For fødevarer alene steg priserne dog med 0,9 pct. Dermed trækker fødevarer inflationen op for måneden i forhold til, hvad den ellers ville have været. Det er særligt smør og spiseolier mv., som bidrager til højere danske fødevarerpriser med en stigning på 3,2 pct. i juni.

Også prisen på kød er steget med 2,6 pct. i juni og følger dermed den globale trend. Den høje danske notering på gris er så småt ved at slå igennem på forbrugerpriserne.

Forbrugerpriser, Danmark, juni 2019



Kilde: Landbrug & Fødevarer pba. Danmarks Statistik.

Landbrug & Fødevarer

Axeltorv 3 T +45 3339 4000 E info@lf.dk
1609 København V F +45 3339 4141 W www.lf.dk

Yderligere kontakt

Oliver Bentsen 28 897 523 olbe@lf.dk
Josefine Dahl-Sørensen 33394015 jods@lf.dk