

14. august 2018

Axelborg, Axeltorv 3  
1609 København V

T +45 3339 4000 E info@lf.dk  
F +45 3339 4141 W www.lf.dk

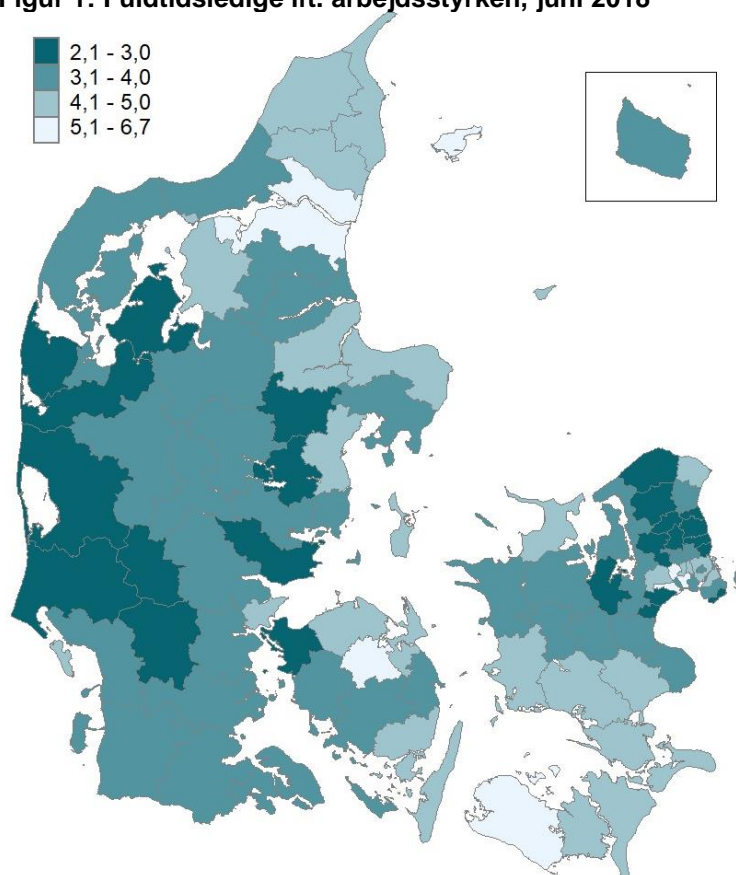
## 24 kommuner har en ledighed på 3 pct. eller derunder!

- Der er nu 24 kommuner med en ledighed på 3 pct. eller derunder. Heraf ligger knap halvdelen i Jylland
- Antallet af ubesatte stillinger pr. 100 ledige er firedoblet siden 2011. Niveaulet ligger dog fortsat lavere end i 2008
- Det er især i Vestjylland, at virksomhederne har svært ved at finde kvalificeret arbejdskraft

### Presset på arbejdsmarkedet fortsætter

Arbejdsmarkedet buldrer derudaf. Antallet af lønmodtagere har været støt stigende siden foråret 2013 og har slået ny rekord hver eneste måned i 2018. Arbejdsstyrken er ligeledes vokset, men ikke lige så hurtigt som beskæftigelsen. Derfor er ledigheden i juni 2018 faldet til under 4 pct. Det er første gang siden begyndelsen af 2009.

Figur 1: Fuldtidsledige ift. arbejdsstyrken, juni 2018



Kilde: Landbrug & Fødevarer pba. Danmarks Statistik.

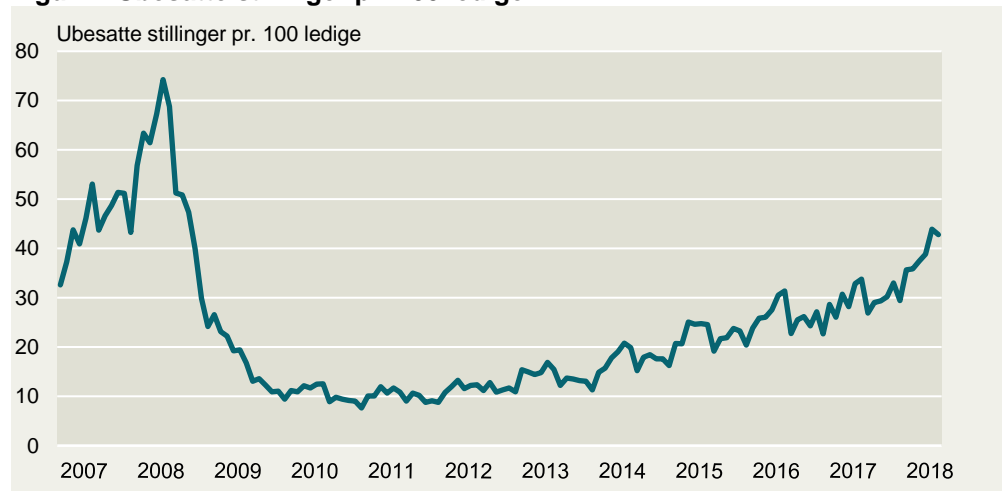
Presset på arbejdsmarkedet kan mærkes i mange af landets kommuner. På nuværende tidspunkt er der 24 kommuner med en ledighed på 3 pct. eller derunder. Særligt i Jylland har knap hver fjerde kommune i dag en ledighed på 3 pct. eller derunder, se figur 1. Ledigheden er lavest i Allerød og Skanderborg Kommune, hvor ledigheden nu er helt nede på hhv. 2,1 pct. og 2,3 pct.

Det øgede pres på arbejdsmarkedet er en udfordring for de danske fødevareraktører. Manglen på kvalificeret arbejdskraft er reel og voksende. Mere end hver tredje virksomhed i agroindustrien (34,7 pct.) og hver femte i fødevarerindustrien (21,1 pct.) oplevede at "Manglende adgang til kvalificeret arbejdskraft" begrænsede produktionen i første halvår af 2018. For bare tre år siden var det kun 4 pct. af fødevareraktørerne, der meldte om mangel på kvalificeret arbejdskraft. Samme tendens kan ses i resten af samfundet.

En god indikator for hvor stramt arbejdsmarkedet er (temperaturen på arbejdsmarkedet) er antallet af ubesatte stillinger pr. 100 ledige. Jo flere ubesatte stillinger der er pr. 100 ledige, desto sværere kan det være for virksomhederne at finde den rette match og dermed få besat stillingerne. Dette vil alt andet lige lægge et pres på arbejdsmarkedet.

Antallet af ubesatte stillinger pr. 100 ledige er på landsplan firedoblet siden 2011, så der i dag er mere end 40 ubesatte stillinger pr. 100 ledige. Niveaulet ligger dog fortsat lavere end rekorden fra 2008, hvor der var 74 ubesatte stillinger pr. 100 ledige, se figur 2. Initiativer for at imødekomme mangel på arbejdskraft bør foretages inden niveauet for 2008 nærmes.

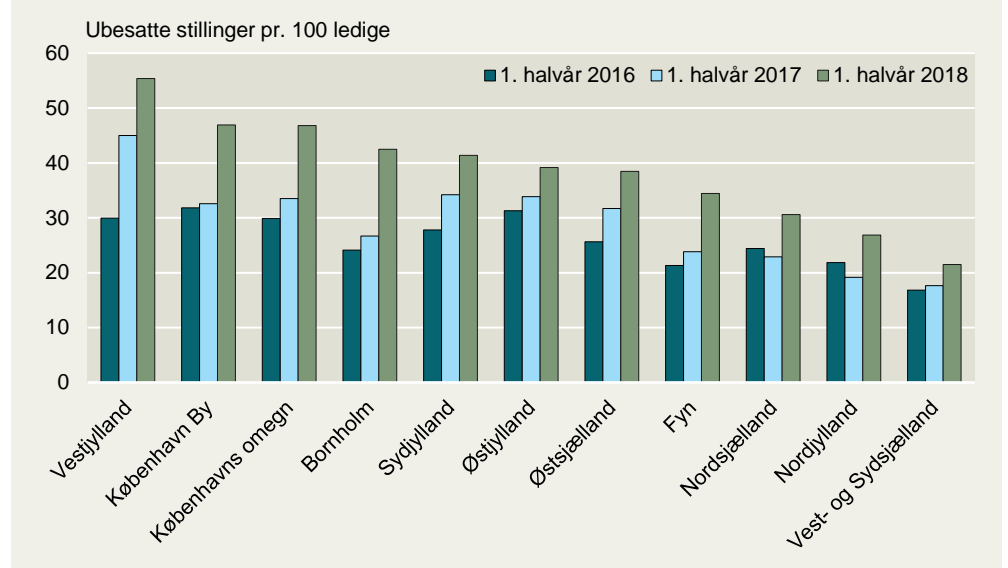
**Figur 2: Ubesatte stillinger pr. 100 ledige**



Kilde: Landbrug & Fødevarer pba. Jobindstat.dk og Danmarks Statistik.

På tværs af Danmark er der betydelige forskelle i presset på arbejdsmarkedet målt som antallet af ubesatte stillinger pr. 100 ledige. Vestjylland havde flest ubesatte stillinger pr. 100 ledige (55,4) i 1. halvår 2018, mens Vest- og Sydsjælland havde færrest ubesatte stillinger pr. 100 ledige (21,5) i 1. halvår 2018, jf. figur 3.

**Figur 3: Ubesatte stillinger pr. 100 ledige fordelt på landsdele**



Kilde: Landbrug & Fødevarer pba. Jobindstat.dk og Danmarks Statistik.



**Landbrug & Fødevarer**

Axeltorv 3 T +45 3339 4000 E info@lf.dk  
 1609 København V F +45 3339 4141 W www.lf.dk

**Yderligere kontakt**

Oliver Bentsen 2889 7523 olbe@lf.dk  
 Frank Øland 2012 3789 frha@lf.dk