

21. marts 2018

Axelborg, Axeltorv 3
1609 København V

T +45 3339 4000 E info@lf.dk
F +45 3339 4141 W www.lf.dk

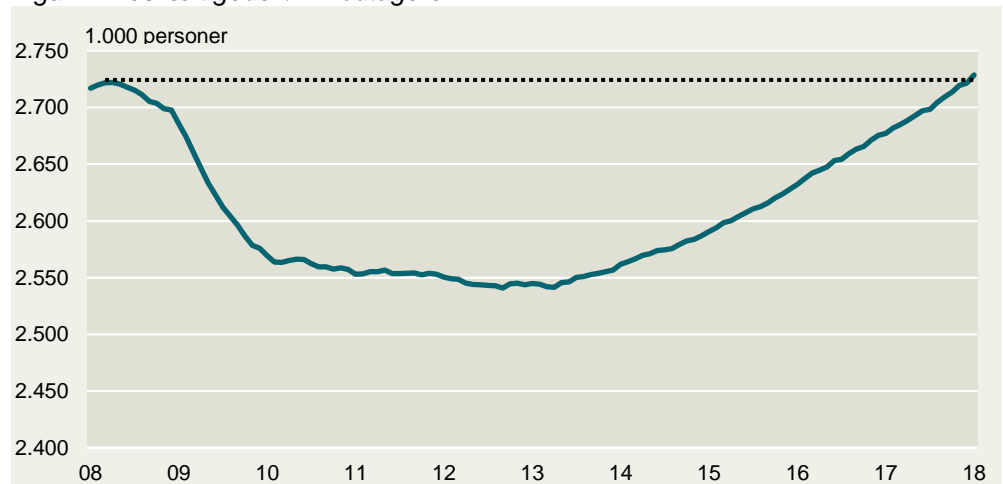
Beskæftigelsen har aldrig været højere i Danmark

- Der er nu 2.728.761 beskæftigede lønmodtagere i Danmark – det er ny rekord!
- Hver tredje virksomhed i agroindustrien og knap hver fjerde i fødevarerindustrien melder dog om mangel på arbejdskraft
- Presset på arbejdsmarkedet kan mærkes i hele Danmark – ikke mindst i de 19 kommuner med en ledighed på 3 pct. eller derunder
- Især i Vestjylland er der mange ubesatte stillinger ift. antallet af ledige ressourcer

Beskæftigelsen brød rekorden i januar 2018

Beskæftigelsen har nu aldrig været højere i Danmark. I januar var der 2.728.761 lønmodtagere, hvilket er 6.703 flere lønmodtagere end den tidligere rekord i april 2008, jf. figur 1.

Figur 1: Beskæftigede lønmodtagere

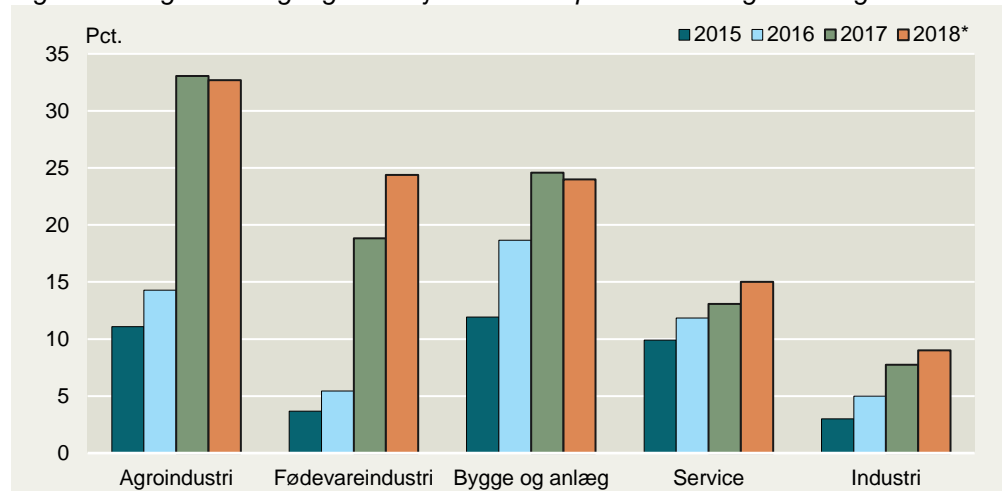


Kilde: Landbrug & Fødevarer pba. Danmarks Statistik.

Virksomhederne efterspørger dog fortsat mere arbejdskraft. I fødevarer- og agroindustrien er der rekordhøje forventninger om at øge antallet af medarbejdere i 2018. Samtidig melder flere og flere danske virksomheder om mangel på arbejdskraft.

Hver tredje virksomhed i agroindustrien og knap hver fjerde i fødevarerindustrien oplevede at "Manglende adgang til arbejdskraft" begrænsede produktionen i 1. kvartal 2018. For bare tre år siden var det kun 4 pct. af fødevarervirksomhederne, der meldte om manglende arbejdskraft. Samme tendens kan ses i resten af samfundet, jf. figur 2.

Figur 2: Manglende adgang til arbejdskraft som produktionsbegrænsning



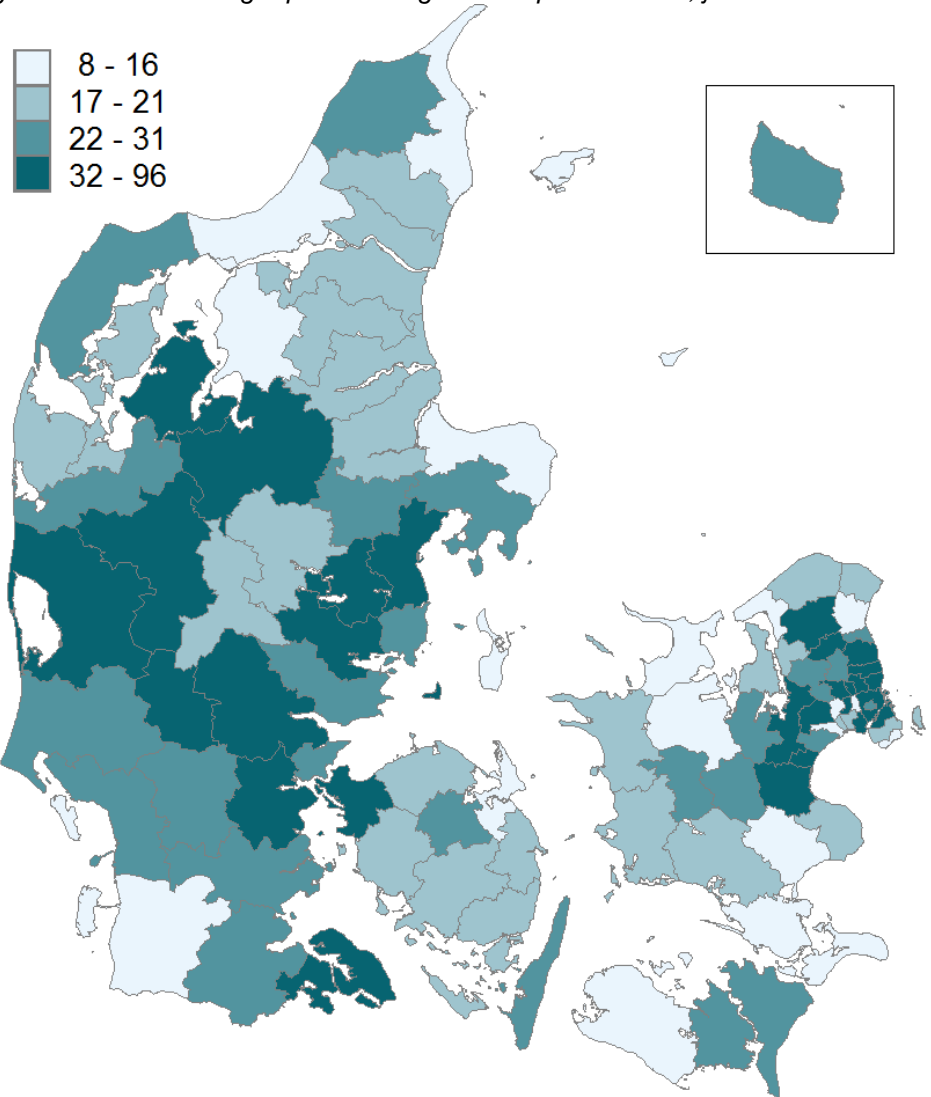
Anm.: Årsobservationerne er beregnet som et simpelt gennemsnit af måneds- eller kvartalsobservationerne for de enkelte sektorer. *2018 er pba. af tilgængelig data for 2018.
Kilde: Landbrug & Fødevarer pba. virksomhedspanelet og Danmarks Statistik.

Presset på arbejdsmarkedet kan også mærkes i mange af landets kommuner. På nuværende tidspunkt er der 19 kommuner med en ledighed på 3 pct. eller derunder. Samtidig er antallet af ubesatte stillinger pr. 100 ledige på landsplan tredoblet siden 2011, så der i dag er 31,4 ubesatte stillinger pr. 100 ledige. Niveaulet ligger dog fortsat lavere end i 2008, hvor der var 52 ubesatte stillinger pr. 100 ledige.

På tværs af Danmark er der betydelige forskelle i antallet af ubesatte stillinger pr. 100 ledige. Vestjylland havde flest ubesatte stillinger pr. 100 ledige (47,0) i januar 2018, mens Vest- og Sydsjælland havde færrest ubesatte stillinger pr. 100 ledige (18,1), jf. figur 3.

Mangel på den rette arbejdskraft på de lokale arbejdsmarkeder kan betyde, at virksomhederne ikke kan imødekomme efterspørgslen af deres varer. Dette kan betyde at væksten aftager hurtigere end forventet.

Figur 3: Ubesatte stillinger pr. 100 ledige fordelt på landsdele, januar 2018



Kilde: Landbrug & Fødevarer pba. Jobindstat.dk og Danmarks Statistik.



Landbrug & Fødevarer

Axeltorv 3
1609 København V

T +45 3339 4000
F +45 3339 4141

E info@lf.dk
W www.lf.dk

Yderligere kontakt

Oliver Bentsen

2889 7523 olbe@lf.dk