

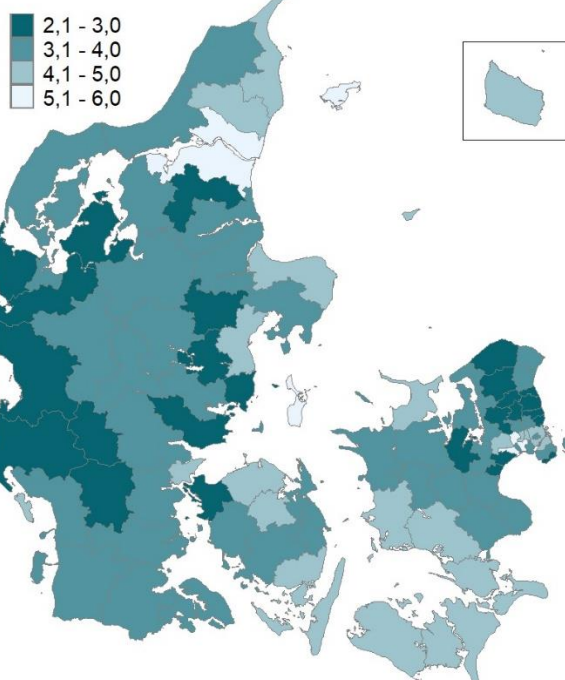
Flere og flere kommuner har en ledighed på 3 pct. eller derunder

- *Beskæftigelsen er steget med knap 50.000 i 2018 og mere end 225.000 siden begyndelsen af 2013. Det er den højeste stigning siden inden finanskrisen.*
- *Ledigheden er nede på 3,8 pct. i december 2018. På nuværende tidspunkt er der 26 kommuner med en ledighed på 3 pct. eller derunder. Det gjaldt for 17 kommuner ved udgangen af 2017.*
- *Det seneste år er lønningerne steget 2,6 pct. hos fremstillingsvirksomhederne samt serviceprægede erhverv, og i bygge- og anlægsbranchen er lønstigningerne helt oppe på 3,4 pct.*

Beskæftigelsen er steget med knap 50.000 i 2018

Beskæftigelsen er steget med knap 50.000 i 2018 og mere end 225.000 siden begyndelsen af 2013. Det er den højeste stigning siden inden finanskrisen. Den positive beskæftigelsesudvikling er drevet af den økonomiske vækst. Ligesom tidligere reformer har været medvirkende til at øge arbejdsstyrken.

Fuldtidsledige ift. arbejdsstyrken, december 2018



Kilde: Landbrug & Fødevarer pba. Danmarks Statistik.

Presset på arbejdsmarkedet kan mærkes i hele landet, hvor ledigheden lå på 3,8 pct. i december 2018. På nuværende tidspunkt er der 26 kommuner med en ledighed på 3 pct. eller derunder. Det gjaldt for 17 kommuner ved udgangen af 2017.

Især i Jylland har mere end hver fjerde kommune i dag en ledighed under dette niveau. Ledigheden i Jylland er lavest i Billund og Skanderborg kommune, hvor ledigheden nu er helt nede på 2,4 pct. I Allerød er ledigheden kun 2,1 pct., hvilket må betegnes som fuldbeskæftigelse.

Beskæftigelsesfremgangen går stærkt og der er risiko for mangel på arbejdskraft. Virksomheder i både industrien, serviceerhvervet, samt i bygge og anlæg melder om tiltagende mangel på arbejdskraft. Samme tendens ses i Landbrug & Fødevarers konjunkturbarometer. Her svarer knap hver tredje fødevarer virksomhed (32 pct.), at "Manglende adgang til kvalificeret arbejdskraft" begrænser produktionen i 4. kvartal 2018. Det gjaldt for hver femte virksomhed i agroindustrien (22 pct.).

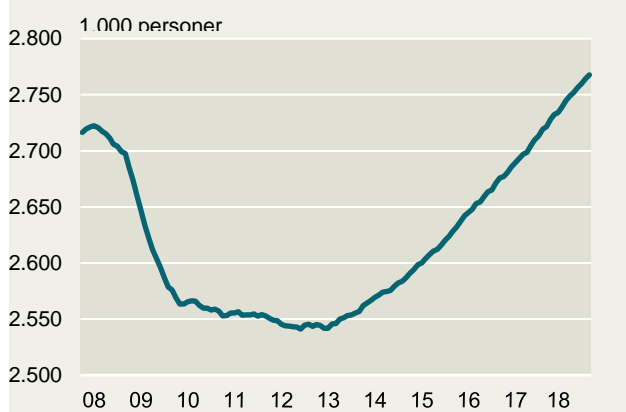
For bare tre år siden var det kun 2 pct. af fødevarer virksomhederne og 9 pct. i agroindustrien, der meldte om mangel på kvalificeret arbejdskraft.

Mangel på arbejdskraft handler ikke kun om antallet af hænder og hoveder. Virksomhederne oplever i højere grad, at det er de rette hænder og hoveder, de har udfordringer ved at rekruttere. Særligt indenfor faglært arbejde er der et øget misforhold mellem udbud og efterspørgsel på arbejdsmarkedet.

Den stigende temperatur på arbejdsmarkedet er ligeledes begyndt at kunne ses på lønudviklingen. Det seneste år er lønningerne

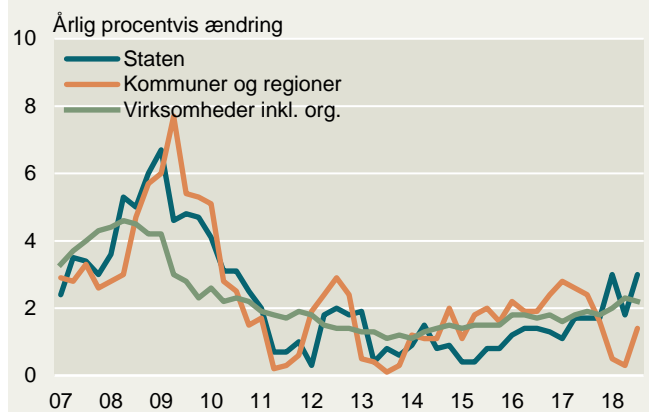
steget 2,6 pct. hos fremstillingsvirksomhederne samt serviceprægede erhverv, og i bygge- og anlægsbranchen er lønstigningerne helt oppe på 3,4 pct. Det viser tal fra Dansk Arbejdsgiverforenings lønstatistik. Desuden er inflationen lav, så der er faktisk pæne reallønsstigninger. Dermed er der endnu et indicium på, at manglen på arbejdskraft er reel.

Beskæftigede lønmodtagere



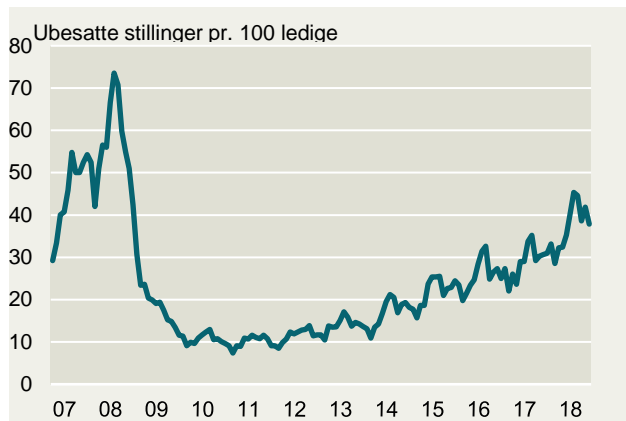
Kilde: Landbrug & Fødevarer pba. Danmarks Statistik.

Årlig procentvis ændring i timelønnen



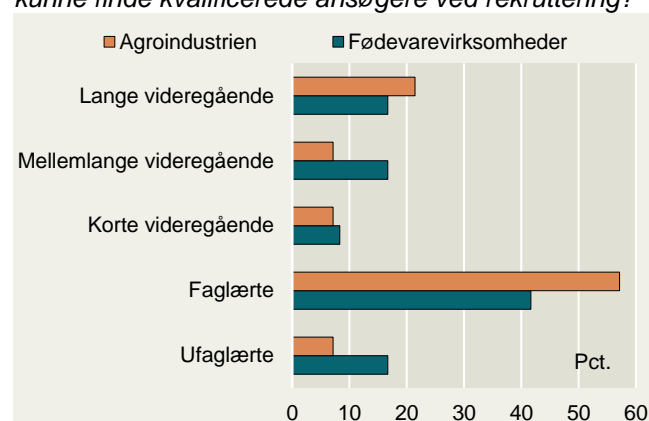
Kilde: Landbrug & Fødevarer pba. Danmarks Statistik.

Ubesatte stillinger pr. 100 ledige



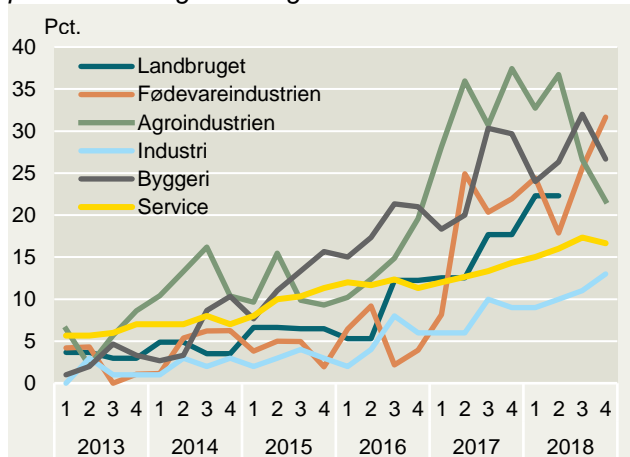
Kilde: Landbrug & Fødevarer pba. Danmarks Statistik.

Faglige kompetencer oplever virksomheden ikke at kunne finde kvalificerede ansøgere ved rekruttering?



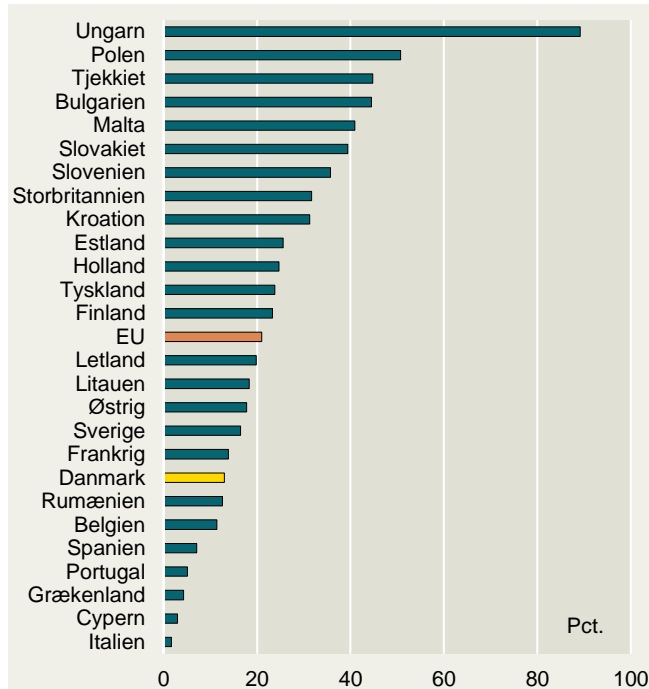
Kilde: Landbrug & Fødevarers virksomhedspanel

Manglende adgang til arbejdskraft som produktionsbegrænsning



Kilde: Landbrug & Fødevarer pba. virksomhedspanelet og Danmarks Statistik.

Mangel på arbejdskraft i industrien i EU, 4. kvartal 2018



Kilde: Landbrug & Fødevarer pba. Eurostat.



Landbrug & Fødevarer

Axeltorv 3 T +45 3339 4000
1609 København V F +45 3339 4141

E info@lf.dk
W www. lf. dk

Yderligere kontakt

Frank Øland
Oliver Bentsen

2012 3789 frha@lf.dk
2889 7523 olbe@lf.dk