

## Fremgang i eksporten af fjerkræ

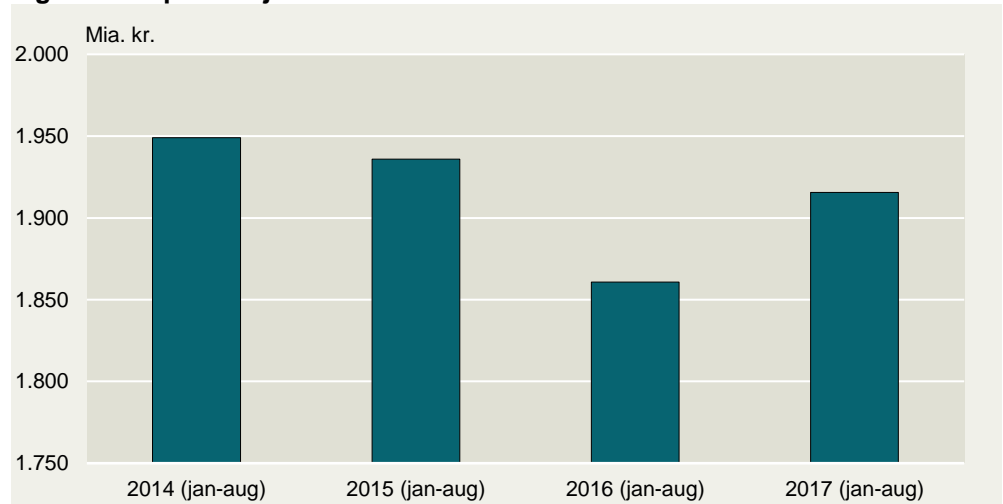
- Fjerkræeksporten er vokset med 55 mio. kr. (2,9 pct.) i årets første otte måneder ift. samme periode sidste år
- Eksporten til Afrika er steget med over 48 pct. og står dermed for over halvdelen af den samlede stigning i eksporten
- Eksporten af fjerkræ til Holland er steget med 37 pct. ift. 2016 (jan-aug)

### Positiv udvikling i eksporten af fjerkræ – især inden for udskæring, biprodukter og indmad

*Den negative udvikling i eksporten af fjerkræ er vendt*

Den samlede danske eksport af fjerkræ var på 1.915 mio. kr. i årets første otte måneder. Det er en stigning på 2,9 pct. i forhold til samme periode sidste år. Dermed ser udviklingen ud til at være vendt efter to år med tilbagegang. Eksporten af fjerkræ ligger dog fortsat under niveauet for både 2014 og 2015, se figur 1.

Figur 1: Eksport af fjerkræ i årets første otte måneder

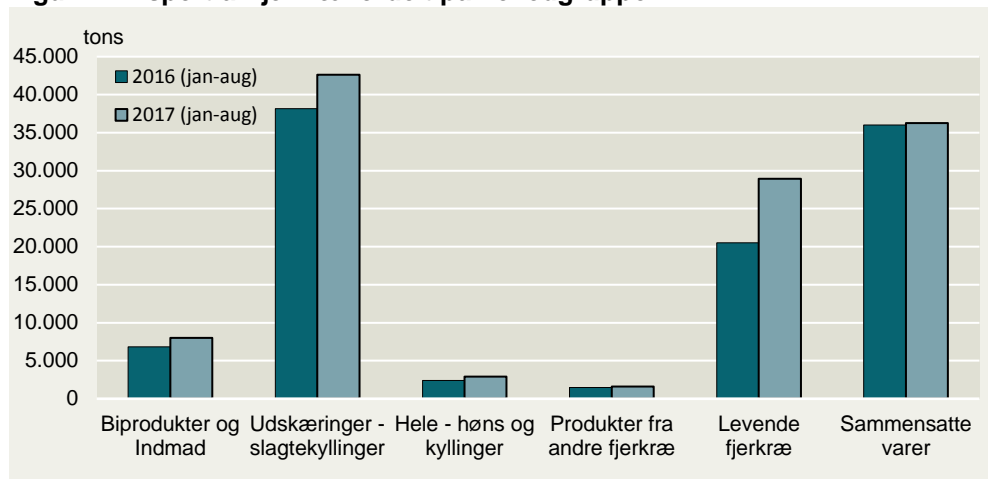


Kilde: Landbrug & Fødevarer pba. Danmarks Statistik, KN8M.

*Udviklingen er især drevet af en fremgang i eksport af biprodukter og indmad samt udskæringer fra høns*

Den positive udvikling er blandt andet drevet af en stigning i eksporten af biprodukter og indmad på 43 mio. kr. Eksporten af biprodukter og indmad er dermed mere end fordoblet siden samme periode sidste år. Derudover er der et større bidrag fra eksporten af udskæringer fra slagtekyllinger, der steg med 38,4 mio. kr. til 516 mio. kr. (en stigning på 8 pct.). Eksporten af levende fjerkræ og af sammensatte varer er derimod faldet med hhv. 3,1 og 2,2 pct. i forhold til samme periode sidste år, hvilket trækker den samlede eksport ned med i alt 30,8 mio. kr., jf. figur 2.

**Figur 2: Eksport af fjerkræ fordelt på hovedgrupper**



Kilde: Landbrug & Fødevarer pba. Danmarks Statistik, KN8M.

### Væksten ligger i Afrika og EU

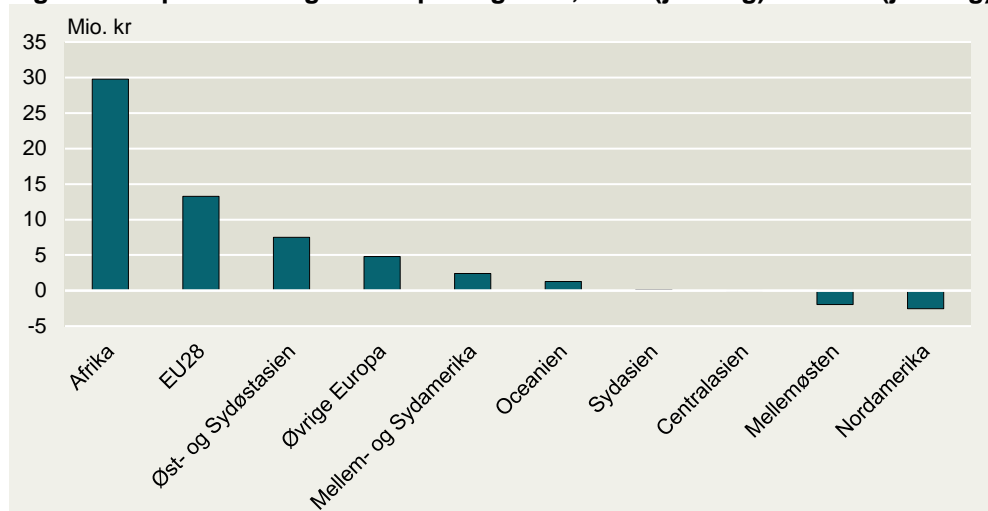
EU-lande aftog mere end 85 pct. (1.634 mio. kr.) af den danske eksport af fjerkræ i jan-aug 2017. Afrika og Øst- og Sydøstasien aftog hhv. 4,8 pct. og 5,4 pct., mens Nordamerika kun aftog 0,8 pct. af den samlede eksport af fjerkræ.

*Eksporten af fjerkræ er steget mest i Afrika, mens der har været en nedgang i eksporten til Nordamerika og Mellemøsten*

Den største fremgang i årets første otte måneder ses i eksporten til Afrika, som siden samme periode sidste år er vokset næsten 50 pct. til 91 mio. kr. Stigningen skyldes en fordobling i eksporten af udskæringer af slagtekyllinger til Sydafrika. Dette skyldes overvejende, at fugleinfluenzaen blev afblæst i foråret 2017, hvorefter Sydafrika igen åbnede for fjerkræ fra Danmark. Afrika har dermed trukket over halvdelen af den samlede vækst i eksporten i årets første otte måneder, se figur 3.

Eksporten af fjerkræ til EU er steget 13 mio. kr., (en stigning på 0,8 pct.). Derudover er eksporten af fjerkræ steget med sammenlagt 9 mio. kr. til øvrige lande i Europa, Mellem- og Sydamerika samt til Oceanien.

**Figur 3: Eksportændring fordelt på Regioner, 2017 (jan-aug) ift. 2016 (jan-aug)**



Kilde: Landbrug & Fødevarer pba. Danmarks Statistik, KN8M.

Omvendt ses en tilbagegang i den samlede danske eksport af fjerkræ til Nordamerika og til Mellemøsten, der siden sidste år er reduceret med henholdsvis 15 pct. og næsten 20 pct. I 2017 udgjorde fjerkræeksporten til Mellemøsten dog kun omkring 0,4 pct. af den samlede eksportværdi.

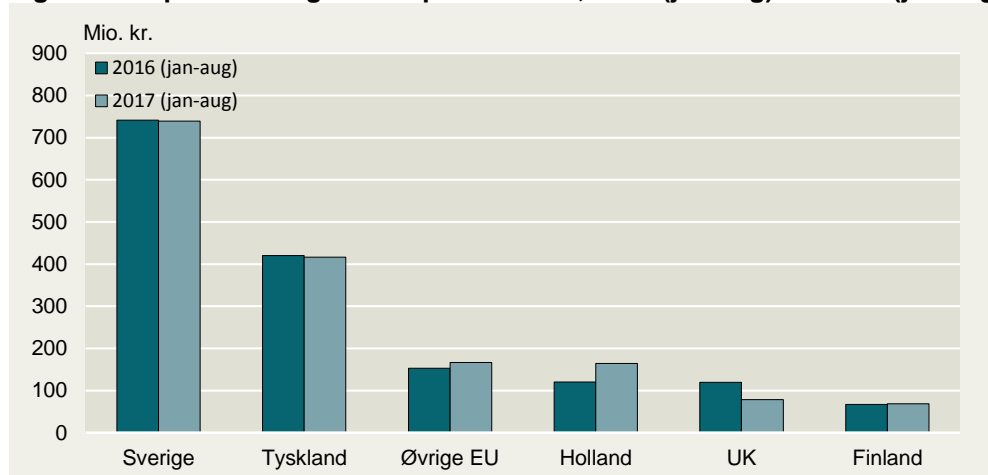
### Eksporten af fjerkræ til Storbritannien falder fortsat

*Holland og Storbritannien trækker eksporten af fjerkræ i hver sin retning*

Sverige og Tyskland aftager tilsammen mere end 70 pct. af dansk eksport af fjerkræ til EU. Herefter følger Holland, Storbritannien og Finland. Eksporten af fjerkræ til Sverige og Tyskland har været uændret i de første otte måneder i 2017 ift. samme periode sidste år. Eksporten af fjerkræ til Holland er derimod vokset med 37 pct. til 165 mio. kr., jf. figur 4. Den kraftige vækst i eksporten til Holland skyldes åbningen af DAFC i Gedved, der bl.a. har fokus på eksport af udskeeriger af slagtekyllinger til videre forædling i Holland.

Omvendt ses en markant tilbagegang i eksporten af fjerkræ til Storbritannien. Eksporten er faldet med mere end 34 pct. til 78 mio. kr. i de første otte måneder i år ift. samme periode sidste år. Dermed fortsætter de seneste års nedadgående tendens på det britiske marked. Eksporten af fjerkræ til Storbritannien udgør nu knap 5 pct. af den samlede danske eksport af fjerkræ til EU.

**Figur 4: Eksportændring fordelt på EU-lande, 2017 (jan-aug) ift. 2016 (jan-aug)**



Kilde: Landbrug & Fødevarer pba. Danmarks Statistik, KN8M.



#### Landbrug & Fødevarer

Axeltorv 3 T +45 3339 4000 E info@lf.dk  
1609 København V F +45 3339 4141 W www.lf.dk

#### Yderligere kontakt

Oliver Bentsen 2889 7523 olbe@lf.dk  
Josefine Dahl-Sørensen 3339 4548 jods@lf.dk