

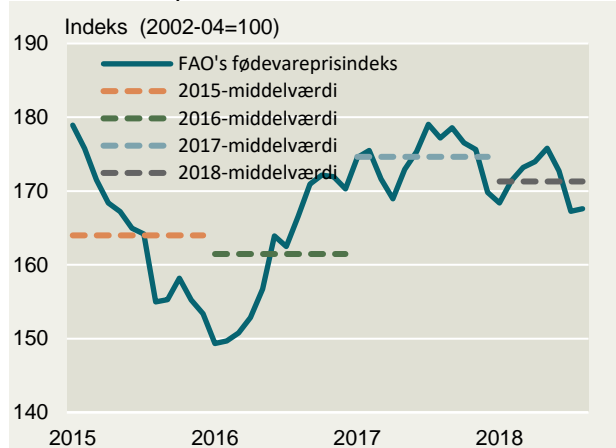
Kornpriserne steg i august 2018

- *FAO's fødevareprisindeks steg svagt med 0,2 pct. i august 2018. Det dækker over stigende priser på korn og kød, samt faldende priser på vegetabiliske olier, mejeri- og sukkerprodukter*
- *Stigende kornpriser blev primært drevet af højere priser på hvede. Det skyldes overvejende dårligere produktionsudsigter pga. tørke i EU, Rusland og andre kornproducerende regioner*
- *Tørken forventes, at presse de globale kornpriserne og dermed også foderomkostninger i husdyrproduktionen op det kommende år*

Kornpriserne steg med 4 pct. i august

FAO's fødevareprisindeks steg svagt med 0,2 pct. i august 2018, men ligger 5,4 pct. under priserne i august 2017.

FAO fødevareprisindeks



Landbrug & Fødevarer pba. FAO.

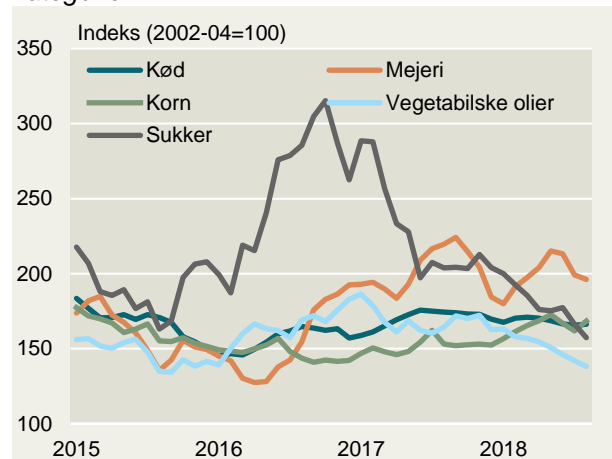
De relativt uændrede fødevarepriser i august dækker over stigende priser på korn og kød, samt faldende priser på vegetabiliske olier, mejeri- og sukkerprodukter. Særligt prisen på sukkerprodukter faldt med 5,4 pct., mens prisen på korn steg med 4 pct.

Stigende kornpriser blev primært drevet af høje priser på hvede. Det skyldes overvejende dårligere produktionsudsigter pga. tørke i EU, Ukraine, Rusland og andre kornproducerende

regioner. Det har medført, at hvede på de europæiske råvarebørser er blevet handlet i priser på et historisk højt niveau, på op mod 220 euro pr. ton i begyndelsen af august. Efterfølgende er priserne faldet til et niveau omkring 200 euro pr. ton.

Tørken forventes at presse de globale kornpriser op det kommende år, hvilket vil betyde øgede foderomkostninger i husdyrproduktionen.

FAO fødevareprisindeks – underliggende fødevarekategorier



Kilde: Landbrug & Fødevarer pba. FAO.

Priserne på kød var relativt uændret i august og har ligget relativt stabilt siden midten af 2017. Den danske svinenotering har i været lav og er faldet svagt henover sommeren. Sommeren er

ellers normalt den tid på året, hvor noteringen stiger. Men det har ikke været tilfældet i år. De manglende noteringsstigninger i år skyldes ikke mindst et prispres fra eksportmarkederne udenfor Europa, samtidig med, at de europæiske slagtninger ligger lidt højere end sidste år.

Faldet i sukkerprisen skyldes især depreciering af valutaerne i Brasilien og Indien over for amerikanske dollar.

Nedgangen i prisen på mejeriprodukter hænger sammen med overudbud af mejeriprodukter på verdensmarkedet, herunder gode produktionsudsigter i særligt New Zealand. Faldet i priserne sker efter en periode med generelle prisstigninger, siden midten af 2016. Prisstigningerne i 2016 var bl.a. drevet af en dårlig mejeriproduktion i Uruguay, Argentina og Australien, samt et faldende udbud i EU og New Zealand grundet rekordmange slagtninger af malkekøer.

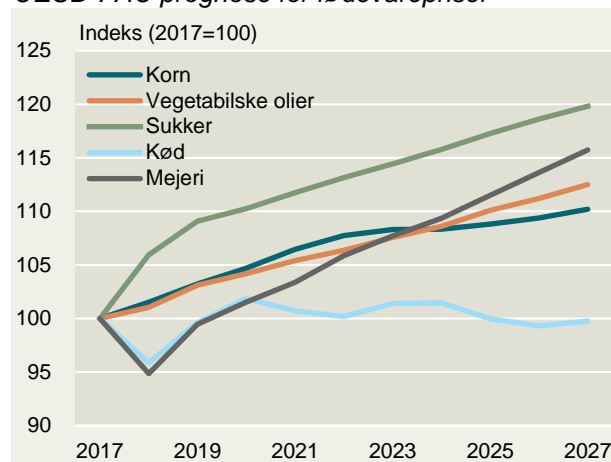
Fødevarerpriserne forventes at stige frem mod 2027

Fødevarerpriserne påvirkes af en række makrotendenser. Mindre regulering og øget produktivitet medfører at fødevarerpriserne falder, mens stigende efterspørgsel, som følge af at verdens befolkning bliver stadig større og rigere, presser priserne opad. Derudover påvirkes prisen på en række fødevarer af energipriserne, som følge af blandt andet energitilgængelighed og at biogas er substitut til olie. Oliepriserne forventes ifølge FAO fortsat at stige op mod 2 pct. om året (almindeligt inflationsniveau) frem mod 2027 og dermed bidrage til et svagt opadgående pres på

fødevarerpriserne, jf. OECD-FAO Agricultural Outlook 2018-2027.

OECD-FAO forventer at prisen på mejeriprodukter falder i 2018, hvorefter priserne forventes at stige frem mod 2027, hvor det forventes at priserne vil ligge mere end 15 pct. over niveauet for 2017. Dette er primært drevet af en høj efterspørgselsvækst i flere udviklingslande. OECD-FAO forventer moderat stigende priser på de øvrige underlæggende fødevarer i FAO's fødevarerprisindeks, med undtagelse af priser på kød. Ifølge prognosen vil prisen på kød ligge relativt uændret frem mod 2027 ift. niveauet for 2017.

OECD-FAO prognose for fødevarerpriser



Kilde: Landbrug & Fødevarer pba. OECD-FAO Agricultural Outlook 2017-2026

Anm: Fødevarerpriserne er beregnet ved et simpelt gennemsnit af underlæggende priser

Prognoserne skal naturligvis tages med forbehold, da mange faktorer spiller ind på fødevarerpriserne, f.eks. vejret, handelsbarriere osv.

Landbrug & Fødevarer

Axeltorv 3
1609 København V

T +45 3339 4000
F +45 3339 4141

E info@lf.dk
W www.lf.dk

Yderligere kontakt

Frank Øland
Oliver Bentsen

20 123 789
28 897 523

frha@lf.dk
olbe@lf.dk