

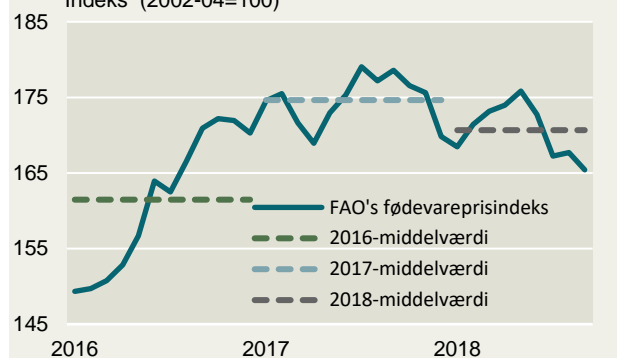
Fødevarerpriserne på det laveste niveau i to år

- *FAO's fødevarerprisindeks faldt med 1,4 pct. i september 2018. Det dækker over et fald i alle de underlæggende fødevarer kategorier, med undtagelse af sukkerprodukter*
- *Faldet i priserne på kornprodukter skyldes især et stort udbud af hvede fra Rusland. Hvede handles dog fortsat i et niveau omkring 200 euro pr. ton*
- *Nedgangen i prisen på mejeriprodukter er især drevet af et fortsat overudbud af mejeriprodukter på verdensmarkedet*

FAO's fødevarerprisindeks faldt med 1,4 pct.

FAO's fødevarerprisindeks faldt med 1,4 pct. i september 2018. Dermed ligger fødevarerpriserne nu 7,4 pct. under priserne i september 2017.

FAO fødevarerprisindeks
Indeks (2002-04=100)



Landbrug & Fødevarer pba. FAO.

Faldet i fødevarerpriserne i september kan tilskrives et fald i alle de underlæggende fødevarer kategorier, med undtagelse af sukker. Særligt prisen på mejeri- og kornprodukter, samt priser på vegetabiliske olier faldt over 2,3 pct. Prisen på sukkerprodukter steg med 2,6 pct., hvilket primært skyldes dårligere udbytte af sukkerrør end forventet i Brasilien pga. tørke i vækstsæsonen.

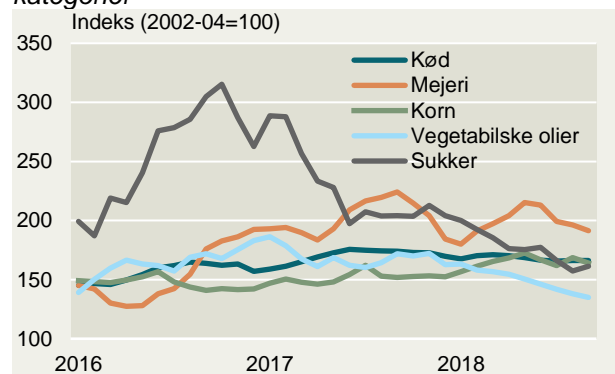
Kornpriserne faldt i september, efter at bl.a. hvedeprisen lå på et rekordhøjt niveau i august pga. tørke. Faldet skyldes især et stort udbud af

hvede fra Rusland. Hvede handles dog fortsat i et niveau omkring 200 euro pr. ton. Tørken forventes at holde de globale kornpriser oppe det kommende år, hvilket vil betyde øgede foderomkostninger i husdyrproduktionen.

Priserne på kød var for fjerde måned i træk stort set uændrede. Den danske svinenotering har i været lav og er faldet svagt henover sommeren. Sommeren er ellers normalt den tid på året, hvor noteringen stiger. Men det har ikke været tilfældet i år. De manglende noteringsstigninger i år skyldes ikke mindst et prispres fra eksportmarkederne udenfor Europa, samtidig med, at de europæiske slagtinger ligger lidt højere end sidste år.

Nedgangen i prisen på mejeriprodukter er drevet af et fortsat overudbud af mejeriprodukter på verdensmarkedet.

FAO fødevarerprisindeks – underliggende fødevarer kategorier



Kilde: Landbrug & Fødevarer pba. FAO.

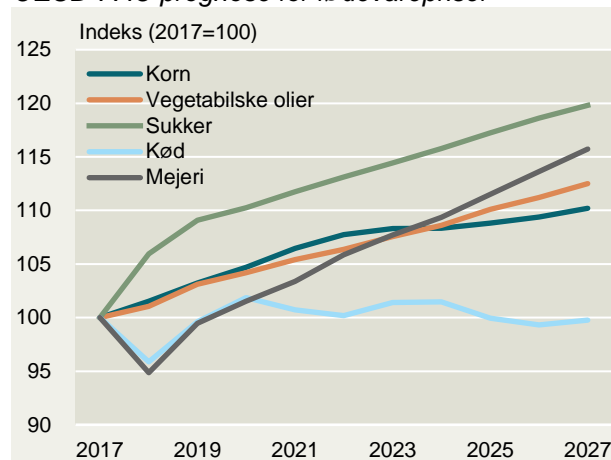
Fødevarerpriserne forventes at stige frem mod 2027

Fødevarerpriserne påvirkes af en række makrotendenser. Mindre regulering og øget produktivitet medfører at fødevarerpriserne falder, mens stigende efterspørgsel, som følge af at verdens befolkning bliver stadig større og rigere, presser priserne opad. Derudover påvirkes prisen på en række fødevarer af energipriserne, som følge af blandt andet energitung produktion og at biogas er substitut til olie. Oliepriserne forventes ifølge FAO fortsat at stige op mod 2 pct. om året (almindeligt inflationsniveau) frem mod 2027 og dermed bidrage til et svagt opadgående pres på fødevarerpriserne, jf. OECD-FAO Agricultural Outlook 2018-2027.

OECD-FAO forventer at prisen på mejeriprodukter falder i 2018, hvorefter priserne forventes at stige frem mod 2027, hvor det forventes at priserne vil ligge mere end 15 pct. over niveauet for 2017. Dette er primært drevet af en høj efterspørgselsvækst i flere udviklingslande. OECD-FAO forventer moderat stigende priser på de øvrige underlæggende fødevarer i FAO's fødevarerindeks, med

undtagelse af priser på kød. Ifølge prognosen vil prisen på kød ligge relativt uændret frem mod 2027 ift. niveauet for 2017.

OECD-FAO prognose for fødevarerpriser



Kilde: Landbrug & Fødevarer pba. OECD-FAO Agricultural Outlook 2017-2026

Anm: Fødevarerpriserne er beregnet ved et simpelt gennemsnit af underlæggende priser

Prognoserne skal naturligvis tages med forbehold, da mange faktorer spiller ind på fødevarerpriserne, f.eks. vejret, handelsbarrierer osv.

Landbrug & Fødevarer

Axeltorv 3 T +45 3339 4000 E info@lf.dk
1609 København V F +45 3339 4141 W www.lf.dk

Yderligere kontakt

Frank Øland 20 123 789 frha@lf.dk
Oliver Bentsen 28 897 523 olbe@lf.dk