

9. april 2024

Priser og Produktionstal for Oksekød

Nr. 8/24

Nyhedsbrevet udarbejdes onsdage hver 2. uge. Tidligere versioner kan findes på lf.dk
Opgaven er støttet af Kvægafgiftsfonden.

Kontaktperson:
Agnes Qvortrup
Seniorkonsulent
agqv@lf.dk
2855 0134

Indholdsfortegnelse

Danmark	2
MARKEDSSITUATION FOR UGE 15 2024	2
<i>Slagtning = 8.000 stk.</i>	2
<i>Notering = uændret</i>	2
<i>Hjemmemarked = uændret</i>	2
<i>Eksporten = uændret</i>	2
SLAGTETAL	3
Uge 13	3
Uge 14	3
DANSKE EU-PRISER	4
Uge 13	4
Uge 14	4
EU	5
EU-PRISER FOR UDVALGTE LANDE TIL OG MED UGE 13	5

Danmark

Markedssituation for uge 15 2024

Slagtning = 8.000 stk.

Der ventes i denne uge en stigning i antallet af **slagtninger** grundet påskedagene. I forrige uge blev knap 6.900 dyr slagtet.

Notering = uændret

Slagteriernes **noteringer** er uændret for samtlige kategorier.

Hjemmemarked = uændret

Hjemmemarkedet begynder at se ind i en tid med grill, men det er fortsat hverdagsretterne og hakket oksekød, der primært fylder i efterspørgslen.

Eksporten = uændret

Eksporten er på et stabilt niveau. Eksporten til Sydeuropa, særligt til lande som Italien og Spanien, er på et pænt niveau.

Slagtetal

Tabellerne udtrykker slagttallet for ugen opdelt på kvægkategori. Slagttallet er totalen for de danske eksportautoriserede slagterier, altså antallet af klassificerede slagtekroppe. I øjeblikket gælder det: Danish Crown i Holsted og Ålborg, Himmerlandskød Aalestrup, Slagtermester Ole Thøgersen, Slagter Harald Hansen og Grambogård Slagteren. Herudover slagtes der i Danmark ca. 23.000 kvæg hvert år fra autoriserede, men ikke-klassificerende, slagtehuse.

Uge 13

Slagtninger af kreaturer på de eksportautoriserede slagterier

Uge	År	Tyrekalve og ungtyre	Tyre over 2 år	Stude	Kviekalve og kvier	Køer	I alt
Stk.							
13	2024	2.097	21	45	1.002	1.868	5.033
13	2023	3.732	45	99	1.477	3.007	8.360
1 – 13	2024	37.042	495	1.508	20.401	38.372	97.818
1 – 13	2023	39.741	502	1.368	18.702	41.401	101.714
Ændr.	pct.	-6,8	-1,4	10,2	9,1	-7,3	-3,8

Kilde: Landbrug & Fødevarer

Uge 14

Slagtninger af kreaturer på de eksportautoriserede slagterier

Uge	År	Tyrekalve og ungtyre	Tyre over 2 år	Stude	Kviekalve og kvier	Køer	I alt
Stk.							
14	2024	3.000	21	123	1.401	2.336	6.881
14	2023	1.967	18	48	981	2.024	5.038
1 – 14	2024	40.041	516	1.632	21.802	40.707	104.698
1 – 14	2023	41.708	520	1.416	19.683	43.425	106.752
Ændr.	pct.	-4,0	-0,8	15,3	10,8	-6,3	-1,9

Kilde: Landbrug & Fødevarer

Se mere om udviklingen i antal slagtninger her:



Danske EU-priser

Tabellernes priser er et udsnit af danske EUOP-priser, indberettet til EU-Kommissionen på baggrund af indrapporterede afregningspriser fra de danske klassificerende slagterier. Priserne er delt op på kvægkategori samt klassificering (bogstav=form og tal=fedme). Priserne er an slagteri, udregnet på baggrund af slagteriernes indberettede fragtpriser.

Derudover er der også pålagt efterbetaling (bonusser og tillæg betalt efter endt regnskabsår). Efterbetalingen, fordelt ud på den totale danske produktion, er for år 2023 udregnet til 97,04 øre pr. kg slagtevægt. Fragt- og efterbetalingen er samlet set beregnet til 171,98 øre pr. kg slagtet vægt for år 2023. Denne korrektion vil pålægges afregningspriserne for 2024.

Uge 13

Danske EU-priser, kr. pr. kg slagtevægt

	Ungtyre 12-24 mdr.		Kalve 8-12 mdr.		Kvier	Køer
	R3	O3	O2	O3	O3	O3
2024 – uge 13	31,87	28,11	32,04	32,17	29,81	27,84
	Pct.					
- I pct. af ugen før	101,8	100,5	99,9	99,5	101,2	99,9
- I pct. af samme uge sidste år ¹	96,5	92,2	93,3	93,4	93,4	90,1

¹Udregningen benytter ikke samme fragt- og efterbetaling for begge år men derimod de respektive for årene.

Kilde: Landbrug & Fødevarer

Uge 14

Danske EU-priser, kr. pr. kg slagtevægt

	Ungtyre 12-24 mdr.		Kalve 8-12 mdr.		Kvier	Køer
	R3	O3	O2	O3	O3	O3
2024 – uge 14	31,39	28,25	32,19	32,55	29,99	28,05
	Pct.					
- I pct. af ugen før	98,5	100,5	100,5	101,2	100,6	100,8
- I pct. af samme uge sidste år ¹	92,5	92,2	93,5	94,0	93,6	90,9

Kilde: Landbrug & Fødevarer

¹Udregningen benytter ikke samme fragt- og efterbetaling for begge år men derimod de respektive for årene.

Se yderligere danske EU-priser og afregningspriser her:

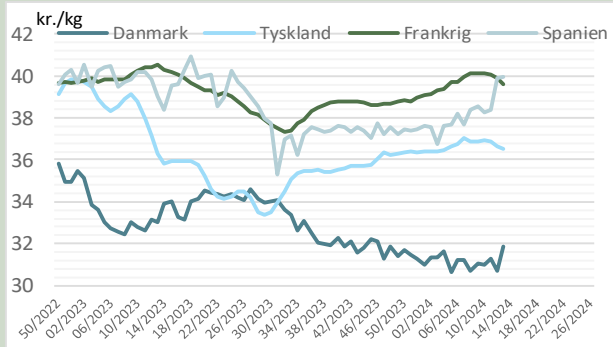


EU

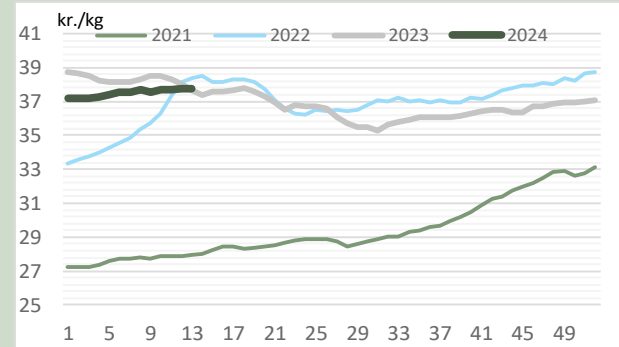
EU-priser for udvalgte lande til og med uge 13

Opgjort i kr. pr. kg slagtevægt (kold vægt)

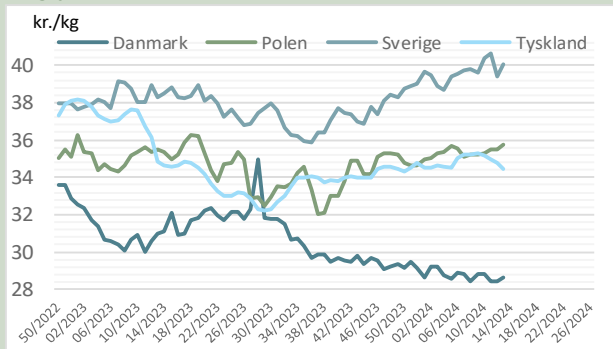
Ungtyre R3



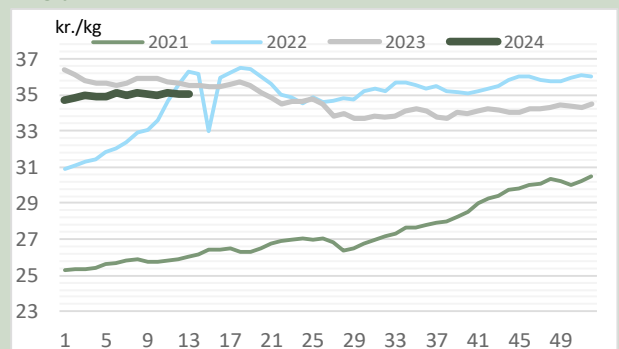
Ungtyre R3, EU



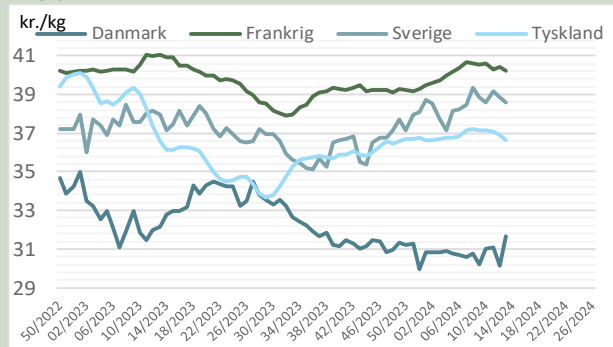
Ungtyre O3



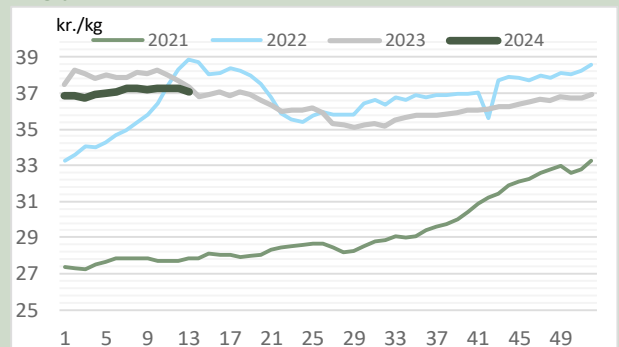
Ungtyre O3, EU



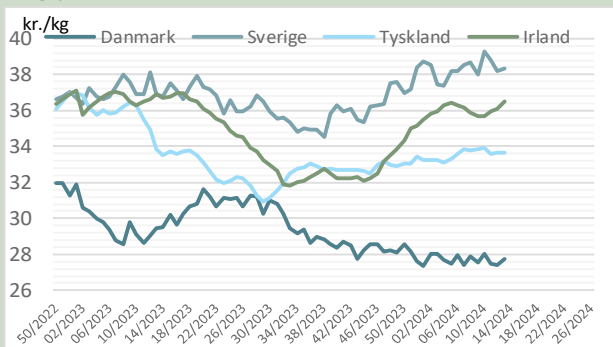
Ungtyre R2



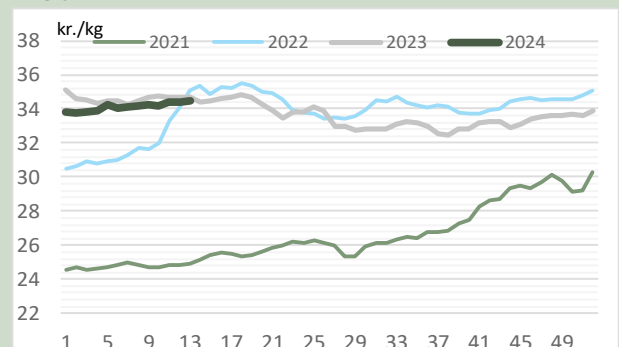
Ungtyre R2, EU



Ungtyre O2

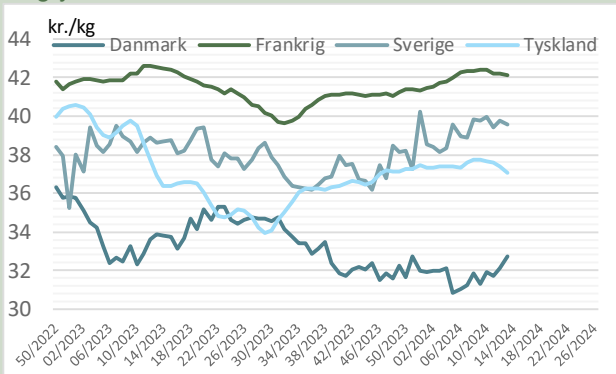


Ungtyre O2, EU

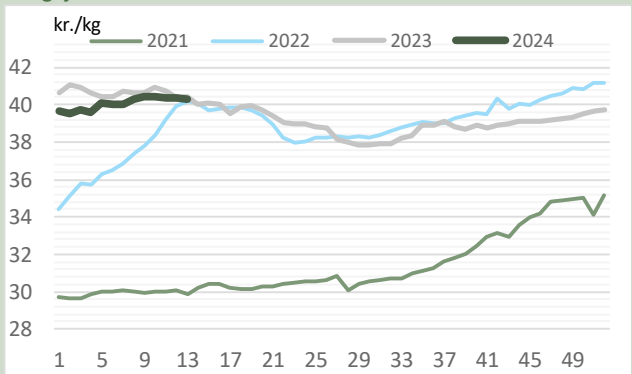


Kilde: Eurostat

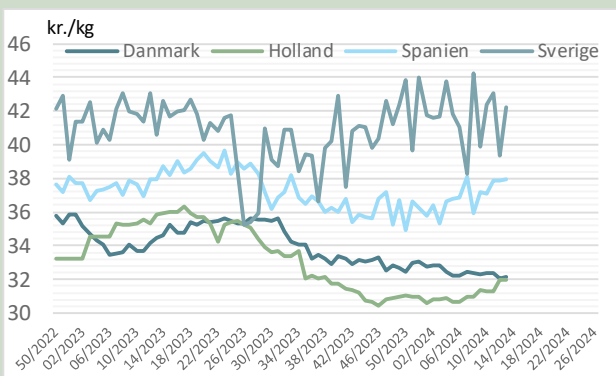
Ungtyre U2



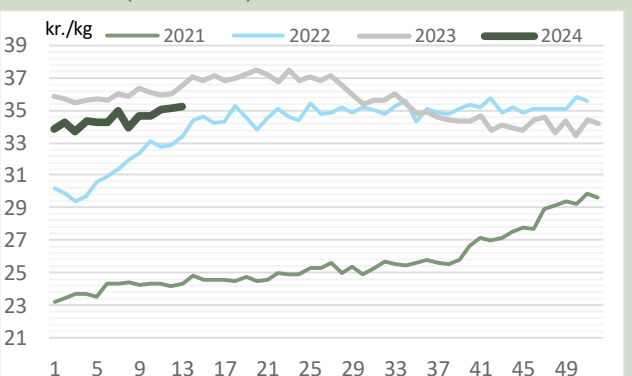
Ungtyre U2, EU



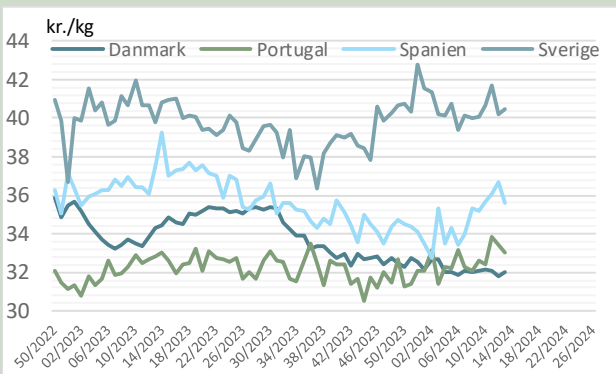
Kalve O3



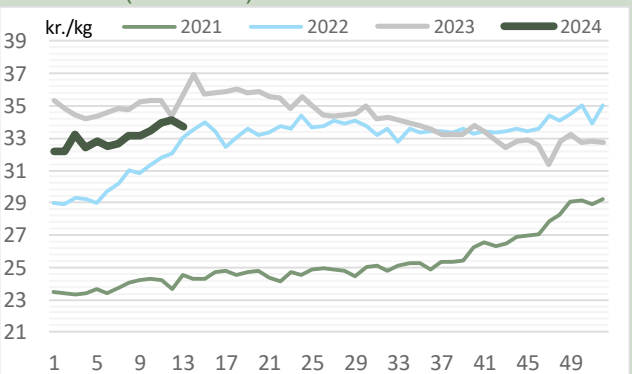
Kalve O3 (8-12 mdr.) EU



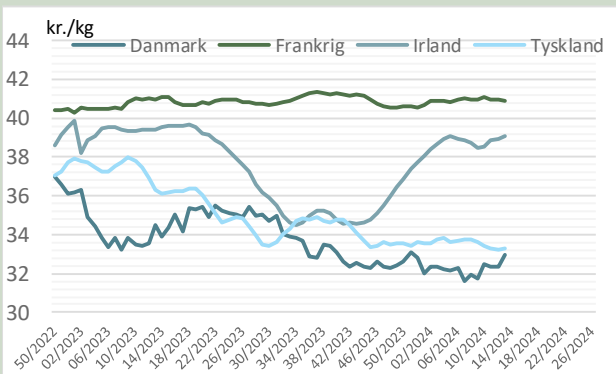
Kalve O2



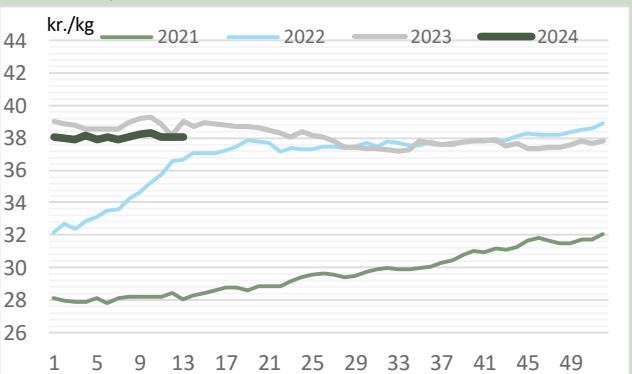
Kalve O2 (8-12 mdr.) EU



Kvier R3

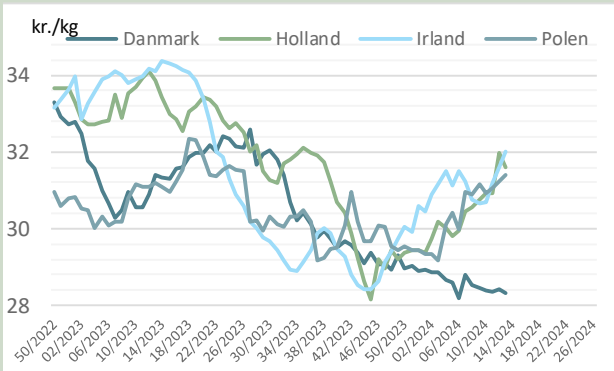


Kvier R3, EU

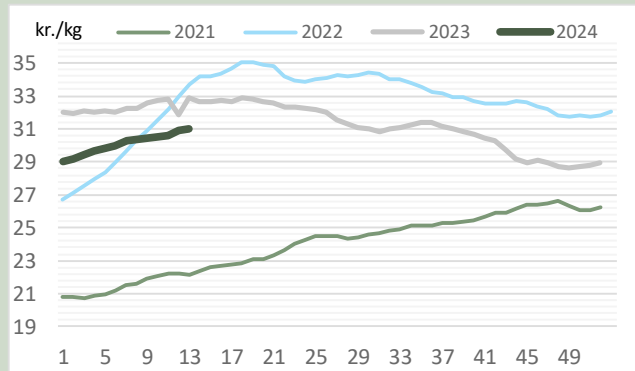


Kilde: Eurostat

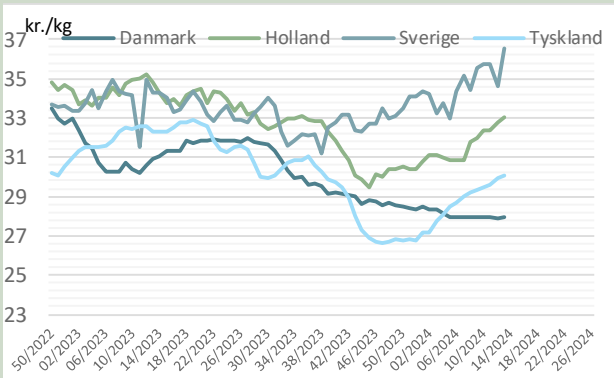
Køer O3



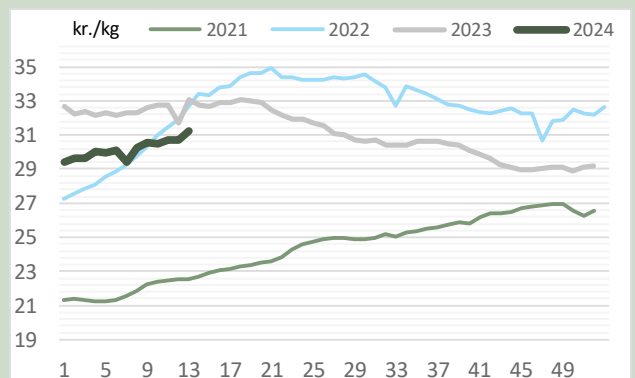
Køer O3, EU



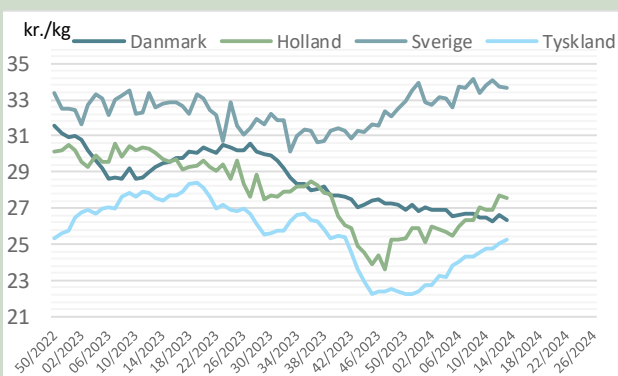
Køer O4



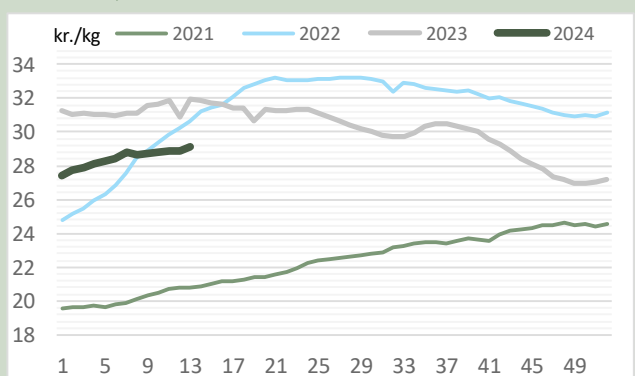
Køer O4, EU



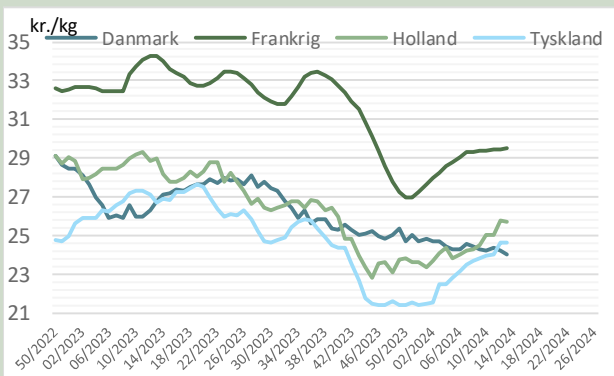
Køer P3



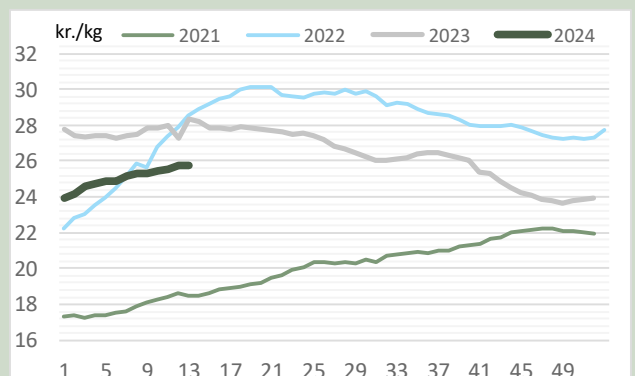
Køer P3, EU



Køer P2



Køer P2, EU



Kilde: Eurostat